



VERBALE DI DELIBERAZIONE DEL CONSIGLIO COMUNALE

Deliberazione n. 9 del 25/02/2022

OGGETTO: APPROVAZIONE DOCUMENTO UNICO DI PROGRAMMAZIONE 2022/2026, PRESA D'ATTO DEL PERIMETRO DI CONSOLIDAMENTO DEL BILANCIO CONSOLIDATO 2021, APPROVAZIONE DEL BILANCIO DI PREVISIONE FINANZIARIO 2022/2024 E ALLEGATI OBBLIGATORI.

L'anno **duemilaventidue**, il giorno **venticinque** del mese di **febbraio**, convocato per le ore **18:00**, presso la Residenza municipale, in videoconferenza, alle ore 18:00 si è riunito, nei modi e nei termini di legge, in prima convocazione, in sessione ordinaria, seduta pubblica, il **CONSIGLIO COMUNALE**, a seguito di inviti regolarmente recapitati ai signori:

PEDERZOLI MASSIMILIANO	Presente
SPADA GESSICA	Presente
FAROLFI MARTA	Presente
LAGHI DARIO	Presente
PACINI DIMITRI	Presente
MONTI MAURIZIO	Presente
MONTI GIAN MARCO	Presente
BARZAGLI ALESSANDRA	Assente
SAVORANI PIETRO	Presente
ESPOSITO ANGELA	Presente
BALLANTI LUCA	Presente
RONDININI SUSANNA	Presente
GRAZIANI VANIA	Presente

E' presente il Sindaco, sig. PEDERZOLI MASSIMILIANO.

Presenti n. 12

Assenti n. 1

Presiede PACINI DIMITRI in qualità di Presidente del Consiglio Comunale.

Assiste il VICE SEGRETARIO COMUNALE, UNIBOSI PIERANGELO.

La seduta, riconosciuta valida per la presenza del prescritto numero legale, è aperta per la trattazione degli argomenti iscritti all'ordine del giorno.

Comune di Brisighella

Provincia di Ravenna

Vengono designati scrutatori i Consiglieri:

Luca Ballanti

Maurizio Monti

Pietro Savorani

Deliberazione n. 9 del 25/02/2022

OGGETTO: APPROVAZIONE DOCUMENTO UNICO DI PROGRAMMAZIONE 2022/2026, PRESA D'ATTO DEL PERIMETRO DI CONSOLIDAMENTO DEL BILANCIO CONSOLIDATO 2021, APPROVAZIONE DEL BILANCIO DI PREVISIONE FINANZIARIO 2022/2024 E ALLEGATI OBBLIGATORI.

Il **PRESIDENTE** sottopone per l'approvazione quanto segue:

IL CONSIGLIO COMUNALE

NORMATIVA:

- Decreto Legislativo n. 267/2000, Testo Unico degli Enti Locali;
- Decreto Legislativo n. 150/2009, in materia di ottimizzazione della produttività del lavoro pubblico e di efficienza e trasparenza delle pubbliche amministrazioni;
- Decreto Legislativo n. 118/2011, in materia di armonizzazione dei sistemi contabili e degli schemi di bilancio degli enti locali e dei loro organismi;
- Legge n. 160/2019 "Bilancio di previsione dello Stato per l'anno finanziario 2020 e bilancio pluriennale per il triennio 2020-2022";
- Legge n. 77/2020 di conversione del D. L. 34/2020, Misure urgenti in materia di salute, sostegno al lavoro e all'economia, nonché di politiche sociali connesse all'emergenza epidemiologica da COVID-19;
- Legge n. 178/2020 "Bilancio di previsione dello Stato per l'anno finanziario 2021 e bilancio pluriennale per il triennio 2021/2023";
- Decreto Ministro dell'Interno 24/12/2021 con il quale si stabilisce che il termine di approvazione del bilancio di previsione 2022/2024 degli enti locali è differito al 31/3/22;
- Legge n. 234/2021 "Bilancio di previsione dello Stato per l'anno finanziario 2022 e bilancio pluriennale per il triennio 2022/2024";
- Regolamento di contabilità;
- Regolamento dei controlli interni e performance.

PRECEDENTI:

- Atto di Consiglio n. 13 del 30/04/2021 avente per oggetto "Rendiconto della gestione 2020: approvazione schemi All. 10 D.Lgs. 118/2011 e s.m.i.";
- Atto di Giunta n. 20 del 30/03/2021 avente per oggetto "Comune Brisighella - Riaccertamento dei residui attivi e passivi e variazione di bilancio ai sensi dell'articolo 3 comma 4 del D. Lgs. 118/2011, del principio contabile

Comune di Brisighella

Provincia di Ravenna

- concernente la contabilità finanziaria allegato 4/2, e D. Lgs. 267/2000 – rendiconto 2020”;
- Atto di Giunta n. 49 del 26/07/2021 avente per oggetto “Schema Documento Unico di Programmazione 2022 e stato di attuazione dei programmi 2021”;
 - Atto di Consiglio n. 49 del 24/07/2019 avente per oggetto "Presentazione Linee programmatiche del Sindaco 2019-2024 – Verifica e discussione”;
 - Atto di Giunta dell’Unione della Romagna Faentina n. 64 del 13/04/2017: “Approvazione delle tariffe da corrispondere per l’utilizzo dei servizi e degli interventi ai sensi del regolamento per la gestione del sistema integrato di interventi e servizi sociali;
 - Atto di Giunta n. 12 del 15/03/2021 “Comune Brisighella: Tariffe 2021. Approvazione.”
 - Atto di Giunta n. 81 del 15/11/2021 “Comune di Brisighella – Approvazione nuova tariffa del trasporto scolastico per utenze interessate alla tratta di ritorno Fognano-Brisighella per attività extrascolastiche al termine delle lezioni.”
 - Atto di Consiglio Comunale 14 del 30/06/2020 “Determinazione delle aliquote IMU – imposta municipale unica – anno 2020”.
 - delibera di C.C. n. 43 del 01/07/2013 con la quale è stata modificata l’aliquota da applicare all’addizionale all’IRPEF per l’anno d’imposta 2013, determinando l’aliquota nella misura di 0,8 punti percentuali (0,8%) e stabilendo l’esonero dall’applicazione dell’addizionale comunale.
 - Atto di Giunta n. 6 del 28/01/2022 avente per oggetto “Aggiornamento Documento Unico di Programmazione 2022/2026, definizione del perimetro di consolidamento del Bilancio Consolidato 2021, approvazione schema di bilancio di previsione 2022/2026, definizione del perimetro di consolidamento del Bilancio Consolidato 2021, approvazione schema di bilancio di previsione finanziario 2022/2024 e allegati obbligatori.”
 - Atto di Giunta n. 7 del 28/01/2022 avente per oggetto “Servizi a domanda individuale: individuazione, determinazione percentuali di copertura.
 - Decreto del Presidente dell'Unione della Romagna Faentina n. 19 del 20/12/2021 di conferimento degli incarichi dirigenziali per l'anno 2022;
 - Decreto del Sindaco del Comune di Brisighella n. 10 del 23/12/2022 di attribuzione di incarichi per l'anno 2022 ai dirigenti dell'Unione della Romagna Faentina in relazione alle funzioni conferite.

Motivo del provvedimento:

Premesso preliminarmente:

- che con decorrenza 1/1/2018 risultano conferite all'Unione della Romagna Faentina tutte le funzioni comunali;
- che dal 1/1/2018 tutto il personale è dipendente dell'Unione della Romagna Faentina.

Per quanto concerne il Documento Unico di Programmazione (DUP) 2022 e la definizione del perimetro di consolidamento del bilancio consolidato 2021: il Documento Unico di Programmazione (DUP) è lo strumento che permette l’attività di guida strategica ed operativa degli enti locali e costituisce, inoltre, nel rispetto del principio del coordinamento e coerenza dei documenti di bilancio, il presupposto necessario di tutti gli altri documenti di programmazione.

Comune di Brisighella

Provincia di Ravenna

Si compone di due sezioni: la Sezione Strategica e la Sezione Operativa. La Sezione Strategica sviluppa e concretizza le linee programmatiche dell'ente, individuando, in coerenza con il quadro normativo di riferimento, le principali azioni da condurre quali sintesi degli obiettivi di mandato.

La Sezione Operativa ha un arco temporale di riferimento pari a quello del bilancio di previsione ed individua gli obiettivi che gli enti intendono realizzare per conseguire le finalità definite nella Sezione Strategica.

L'art. 170, comma 1, del D.Lgs. 267/2000 ed il punto 8 del principio della programmazione di cui all'allegato 4/1 al D.Lgs. 118/2011 prevedono che la Giunta presenti al Consiglio lo schema di DUP entro il 31 luglio di ogni anno, per le successive deliberazioni, ed entro il 15 novembre di ogni anno la Nota di aggiornamento del DUP, unitamente allo schema di bilancio di previsione finanziario, salvo proroghe.

Preso atto che il Decreto del Ministero dell'Interno del 24/12/2021 ha differito al 31/3/22 il termine per l'approvazione del bilancio di previsione degli enti locali.

Considerato che a partire dal 2018 il DUP dell'Unione della Romagna Faentina e dei Comuni aderenti è redatto in maniera integrata, secondo lo schema logico di cui sotto:

Volume principale	Uguale per ogni ente dell'Unione
Allegato A Dati finanziari	Differenziato per ogni ente dell'Unione
Allegato B Piano triennale opere pubbliche	Differenziato per ogni ente dell'Unione
Allegato C Programma biennale acquisti e forniture	Differenziato per ogni ente dell'Unione
Allegato D Elenco incarichi	Differenziato per ogni ente dell'Unione
Allegato E Piano alienazioni patrimoniali	Differenziato per ogni ente dell'Unione
Allegato F Organismi partecipati e perimetro di consolidamento ai fini del bilancio consolidato 2020	Differenziato per ogni ente dell'Unione
Allegato G Piano fabbisogno personale	Presente solo nel Dup dell'Unione, cui si fa rinvio
Allegato H Piano performance	Presente solo nel Dup dell'Unione, cui si fa rinvio

Considerato che l'Unione della Romagna Faentina è incaricata anche per l'attuazione delle decisioni assunte dai Comuni che ne fanno parte, anche in relazione agli interventi inseriti nel programma triennale delle opere pubbliche, nel programma biennale di acquisti di servizi e forniture e nel programma degli incarichi.

Per quanto concerne il bilancio di previsione finanziario 2022/2024:

Premesso che:

- Il bilancio è stato redatto in conformità e nel rispetto dei principi, delle regole e dei vincoli di finanza pubblica contenuti nelle leggi di riferimento in relazione alle singole fattispecie;

Comune di Brisighella

Provincia di Ravenna

- il bilancio di cui sopra è stato redatto secondo l'articolazione e la codifica, nonché nel rispetto di quanto complessivamente previsto dalla vigente normativa in materia;

Considerato inoltre che:

- per le spese di investimento si fa riferimento ai contenuti della specifica sezione del Documento Unico di Programmazione dalla quale si evincono le scelte e le considerazioni dell'ente per il periodo di riferimento;
- Il bilancio di previsione 2022/2024 è stato elaborato nel rispetto dei principi contabili di cui all'art. 162 del testo unico sull'ordinamento degli enti locali così come modificato dal D.Lgs. 23 giugno 2011, n. 118 e s.m.i.;
- le spese di investimento sono state determinate e imputate alle annualità previste nel bilancio sulla base dei cronoprogrammi individuati, ai sensi di quanto previsto dal D.Lgs. 118/2011 e con specifico riferimento alle previsioni di spesa e di entrata qualora presenti entrate a destinazione vincolata;
- per quanto riguarda le previsioni di entrata e di spesa inserite nel bilancio di previsione finanziario, sia di parte corrente che di parte capitale, con riferimento alle motivazioni dei loro valori e alle scelte che le hanno costituite, alle logiche e ai criteri di valutazione utilizzati si rinvia a quanto specificato nelle apposite sezioni del DUP e negli allegati del bilancio di previsione finanziario 2022/2024 con particolare riferimento alla Nota Integrativa.

Dato inoltre atto:

- che a seguito dei trasferimenti delle funzioni e dei servizi e del relativo personale dai Comuni all'Unione della Romagna Faentina, l'organico dell'Unione comprende figure dirigenziali e che i dirigenti sono preposti ai singoli settori di materie con decreto del Presidente dell'Unione e con le modalità stabilite dal regolamento di organizzazione dell'Unione per cui provvedono per tutte le attività e gli atti di competenza dirigenziale dell'Unione stessa, nonché di quelle rimaste nelle titolarità dei Comuni facenti parte dell'Unione, con particolare riferimento alle attribuzioni di cui all'art. 107 del D. Lgs. 267/2000;
- che, pertanto, i dirigenti dell'Unione hanno la rappresentanza dell'Unione e dei Comuni nei limiti delle attribuzioni che la legge riserva ai dirigenti
- con riguardo alle spese correnti iscritte nel bilancio di previsione 2022/2024, premesso che:
 - con decorrenza 1/1/2018 si è completato il trasferimento di tutte le funzioni all'Unione della Romagna Faentina;
 - il Comune di Brisighella, in ragione dei conferimenti sopra indicati, ha trasferito spese gestionali e spese di personale, riducendo la propria spesa per le citate fattispecie negli interventi di imputazione originari, e ha stanziato appositi fondi in specifici capitoli di trasferimenti all'Unione, per far fronte ai rimborsi alla stessa a titolo di compartecipazione alla spesa per le funzioni da essa svolte;
 - il personale del Comune di Brisighella è stato trasferito all'Unione della Romagna Faentina con l'esclusione del segretario comunale (in numero di 1 unità) in convenzione con il Comune di Borghi e il Comune di Predappio inquadrato nella missione 1 "Servizi istituzionali - Generali di gestione"

Comune di Brisighella

Provincia di Ravenna

- Programma 2 "Segreteria generale";
- che in virtù di quanto sopra esposto gli stanziamenti iscritti al macroaggregato 4 "Trasferimenti correnti" comprendono, in primo luogo, i trasferimenti all'Unione relativi al finanziamento delle funzioni conferite, così come singolarmente distinti per missioni di bilancio con riguardo alla provenienza dei servizi conferiti, ed ammontano ad un importo totale di € 2.481.416,03;
 - per quanto riguarda il fondo crediti di dubbia esigibilità 2022/2024, il medesimo è stanziato a bilancio per un valore, nel triennio 2022, 2023 e 2024, pari al 100% del valore teorico di accantonamento obbligatorio, determinando così la previsione analiticamente descritta nella Nota Integrativa;
 - nella Delibera di Giunta numero 6 del 28/01/2022, per mero errore materiale è stato indicato un importo non corretto per il Fondo di crediti dubbia esigibilità per l'annualità 2024 nell'allegato B, e tale importo è indicato correttamente nel presente atto;
 - non sono stati previsti accantonamenti ulteriori per passività potenziali collegate al contenzioso rispetto all'apposito fondo costituito in sede di Rendiconto 2020 di cui alla delibera di Consiglio n. 13 del 30/04/2021 avente per oggetto "Rendiconto della gestione 2020: approvazione schemi All. 10 D.Lgs. 118/2011 e s.m.i.";
 - è iscritto ad apposita voce di spesa nella Missione 20 il fondo di riserva ordinario di cui all'art. 166, commi 1 e 2-ter, del D.Lgs. 267/2000, con una dotazione di spesa di € 29.538,00 pari allo 0,54 per cento del totale delle spese correnti inizialmente previste in bilancio, da utilizzarsi con delibera dell'organo esecutivo;
 - è iscritto ad apposita voce di cassa nella Missione 20 il fondo di riserva di cassa di cui all'art. 166, comma 2-quater, del D.Lgs. 267/2000 con una dotazione di € 100.000,00, non inferiore allo 0,2 per cento delle spese finali, da utilizzarsi con deliberazione dell'organo esecutivo;

Dato atto che il dettaglio dei criteri di valutazione delle poste di bilancio più significative è contenuto nella già citata Nota integrativa, allegata alla presente deliberazione contenente, che riporta, fra le altre informazioni, anche:

- i prospetti dei servizi a domanda individuale con la verifica della percentuale di copertura ai sensi del D.L. 28/2/83 n. 55, convertito con modificazioni nella L. 26/04/83 n. 131, del D.M. 31/12/83, come modificato dall'art. 2 del D.M. 01/07/02 e del D.Lgs. 267/2000 n. 172, comma 1, lett. c);
- i link ai bilanci d'esercizio 2020 dei soggetti facenti parte del gruppo amministrazione pubblica.

Dato atto che nella Delibera di Giunta numero 6 del 28/01/2022, per mero errore materiale nella nota integrativa sono stati indicati:

1. un importo non corretto per il Fondo di riserva;
2. un importo non corretto per il debito residuo.

Tali importi sono correttamente indicati nella nota integrativa, allegato C, del presente atto;

Comune di Brisighella

Provincia di Ravenna

Preso atto che il Responsabile del Servizio Finanziario ha effettuato la verifica prevista all'art. 153, comma 4, del D.Lgs. 267/2000 sulla veridicità delle previsioni di entrata e compatibilità delle previsioni di spese iscritte in bilancio.

Preso atto che non vi sono aree e fabbricati da destinarsi alla residenza, alle attività produttive e terziarie di cui alle Leggi 18/4/1962, n. 167, 22/10/1971, n. 865 e 05/08/1978, n. 457, da cedersi e per quali sia necessario stabilire il prezzo di cessione, come da dichiarazione del competente Settore Territorio.

Preso atto che sono stati effettuati di invii preventivi facoltativi della documentazione di bilancio alla Banca Dati delle Amministrazioni Pubbliche (BDAP) con esito positivo.

Constatato che sono stati messi a disposizione del Consiglio Comunale i documenti inerenti il Documento Unico di Programmazione e lo schema di bilancio di previsione finanziario e suoi allegati e alla Relazione dell'Organo di Revisione contenente il parere sul bilancio di previsione 2022/2024.

Visto il suddetto parere dell'Organo di Revisione, Verbale numero 2 reso in data 04/02/2022, in merito alla nota di aggiornamento del DUP e allo schema di bilancio di previsione finanziario 2022/2024 e la relativa Relazione allegata al presente atto parte integrante e sostanziale, sotto la lettera "D".

Dato inoltre atto che a seguito dei trasferimenti delle funzioni e dei servizi e del relativo personale dai Comuni all'Unione della Romagna Faentina, l'organico dell'Unione comprende figure dirigenziali. I dirigenti sono preposti ai singoli settori di materie con decreto del Presidente dell'Unione e con le modalità stabilite dal regolamento di organizzazione dell'Unione. I dirigenti dell'Unione provvedono per tutte le attività e gli atti di competenza dirigenziale dell'Unione stessa, nonché di quelle rimaste nelle titolarità dei Comuni facenti parte dell'Unione, con particolare riferimento alle attribuzioni di cui all'art. 107 del D.Lgs. 267/2000. I dirigenti dell'Unione hanno pertanto la rappresentanza dell'Unione e dei Comuni nei limiti delle attribuzioni che la legge riserva ai dirigenti.

Dato atto che il controllo di regolarità amministrativa e contabile di cui agli articoli 49 e 147/bis del D.Lgs. 18.08.2000, n. 267, è esercitato con la sottoscrizione digitale del presente atto e dei pareri e visti che lo compongono;

Nessun altro consigliere avendo chiesto la parola, il Presidente pone ai voti per alzata di mano la presente deliberazione, che risulta approvata a maggioranza, riportando la seguente votazione:

Voti favorevoli	n. 8	Sindaco[Sindaco Pederzoli per il buon governo di Brisighella]
Contrari	n. 4	Esposito,Ballanti,Rondinini,Graziani [Insieme per Brisighella]
Astenuti	n. 0	

(Consiglieri presenti n. 11 + Sindaco; Votanti n. 12)

DELIBERA

- 1 di dare atto che le premesse, e tutto quanto con esse specificato, chiarito e richiamato, costituiscono parte integrante e sostanziale del presente atto deliberativo;
- 2 di approvare il Documento Unico di Programmazione 2022/2026, per le annualità 2022/2024, secondo i termini di cui all'allegato "A", parte integrante e sostanziale della presente deliberazione, a seguito della intervenuta Nota di aggiornamento;
- 3 di approvare il bilancio di previsione finanziario 2022/2024 redatto in termini di competenza finanziaria potenziata nel rispetto degli obblighi e dei contenuti richiesti dalle norme di riferimento e per i valori come da prospetto allegato "B", parte integrante e sostanziale del presente atto, dando atto altresì che esso comprende gli allegati di cui all'art. 172 del D.Lgs. 267/2000 e di cui all'art. 11, comma 3, del D.Lgs. 118/2011, che ne costituiscono parte integrante e sostanziale e che specificamente si approvano;
- 4 di approvare la Nota Integrativa al bilancio di previsione finanziario secondo le risultanze di cui all'allegato "C", parte integrante e sostanziale del presente atto;
- 5 di dare atto che il Rendiconto della gestione per l'esercizio 2020 è stato approvato con atto di Consiglio Comunale n.13 del 30/04/2021;
- 6 di dare atto che il bilancio di previsione finanziario 2022/2024 presenta previsioni di entrata e di spesa in termini di competenza e di cassa compatibili con gli obiettivi del pareggio di bilancio determinati per ciascun anno come evidenziato da apposito prospetto obbligatorio allegato al bilancio medesimo;
- 7 di dare atto che il bilancio di previsione finanziario rispetta gli equilibri di cui all'art. 162, comma 6, del D.Lgs. 267/2000 ed è altresì coerente con le normative previste in materia di finanziamento degli investimenti, di limitazione all'assunzione dei mutui e di destinazione delle entrate vincolate;
- 8 di dare atto che la Relazione dell'Organo di Revisione, contenente il parere favorevole espresso sulla proposta di documento unico di programmazione e sul bilancio di previsione 2022/2024, è allegata alla presente deliberazione sotto la lettera "D" e ne costituisce parte integrante e sostanziale;
- 9 di dare atto che il Responsabile del Servizio Finanziario ha effettuato la verifica prevista all'art. 153, comma 4, del D.Lgs. 267/2000 sulla veridicità delle previsioni di entrata e compatibilità delle previsioni di spese iscritte in bilancio, così come specificato nelle premesse;

Comune di Brisighella

Provincia di Ravenna

- 10 di disporre l'effettuazione delle necessarie certificazioni e pubblicità ai sensi delle normative di riferimento;
- 11 di dare atto che i dirigenti dell'Unione provvedono per tutte le attività e atti di competenza dirigenziale dell'Unione nonché di quelle rimaste nella titolarità dei Comuni facenti parte dell'Unione, con particolare riferimento alle attribuzioni di cui all'art. 107 del D.Lgs. 267/2000 e pertanto i dirigenti dell'Unione hanno la rappresentanza dell'Unione e dei Comuni nei limiti delle attribuzioni che la legge riserva ai dirigenti;
- 12 di dare atto che il Responsabile del procedimento e il Dirigente, rispettivamente con l'apposizione del visto di regolarità tecnica e con la sottoscrizione del presente atto, attestano l'assenza di qualsiasi interesse finanziario o economico o qualsiasi altro interesse personale diretto o indiretto con riferimento allo specifico oggetto del presente procedimento.

Successivamente,

stante l'urgenza di provvedere all'attuazione del deliberato, con separata votazione in forma palese per alzata di mano che riporta il seguente esito:

Voti favorevoli n. 8 Sindaco[Sindaco Pederzoli per il buon governo di Brisighella]

Contrari n. 4 Esposito,Ballanti,Rondinini,Graziani [Insieme per Brisighella]

Astenuti n. 0

(Consiglieri presenti n. 11 + Sindaco; Votanti n. 12)

Il Consiglio comunale delibera di rendere immediatamente eseguibile la presente deliberazione, ai sensi dell'art. 134, comma 4, del D.Lgs. 267 del 18/08/2000, per l'urgenza di provvedere.

Letto, approvato e sottoscritto digitalmente ai sensi dell'art. 21 D.Lgs. n. 82/2005 e s.m.i.

Verbale n. **2** del **25.02.2022**

IL PRESIDENTE DEL CONSIGLIO
COMUNALE
PACINI DIMITRI

IL VICE SEGRETARIO COMUNALE
UNIBOSI PIERANGELO



COMUNE
DI BRISIGHELLA



UNIONE DELLA
ROMAGNA FAENTINA



Un territorio senza barriere, senza periferie



Documento Unico di Programmazione 2022-2026

“Un territorio senza barriere, senza periferie”

----- Nota di lettura

La programmazione 2022/2026 dell'Unione della Romagna Faentina si coordina con le linee individuate dal Piano Strategico 2020/2030, approvato con Delibera di Consiglio dell'Unione n. 22 del 17 luglio 2020. Il Piano trova la sua visione nella “riduzione delle distanze (fisiche o virtuali) e nella promozione delle relazioni, immaginando un territorio senza periferie, una comunità senza barriere, un ecosistema economico e sociale coeso e una amministrazione prossima”. Attualmente è in corso la declinazione delle linee strategiche del Piano in obiettivi e azioni specifiche.

La programmazione 2022/2026 è poi effettuata in coerenza con l'art. 5, comma 1-bis del D.Lgs. 150/2009: *“nel caso di gestione associata di funzioni da parte degli enti locali, su base volontaria ovvero obbligatoria ai sensi dell'articolo 14 del decreto-legge 31 maggio 2010, n. 78, convertito, con modificazioni, dalla legge 30 luglio 2010, n. 122, gli obiettivi specifici relativi all'espletamento di tali funzioni sono definiti unitariamente”*.

Il presente volume, contenente il Documento Unico di Programmazione 2022/2026 (DUP), è redatto pertanto in modalità “consolidata”. Le informazioni ed i dati qui raccolti sono relativi, dove non vi sia espressa dicitura di riferimento al singolo Comune, al complesso delle realtà dell'Unione della Romagna Faentina e dei Comuni aderenti.

Gli allegati al presente volume, contenenti specifici dati finanziari, patrimoniali e tecnici possono invece essere distinti, Comune per Comune, secondo il seguente schema:

Volume principale	Uguale per ogni ente dell'Unione
Allegato A Dati finanziari	Differenziato per ogni ente dell'Unione
Allegato B Piano triennale opere pubbliche	Differenziato per ogni ente dell'Unione
Allegato C Programma biennale acquisti e forniture	Differenziato per ogni ente dell'Unione
Allegato D Elenco incarichi	Differenziato per ogni ente dell'Unione
Allegato E Piano alienazioni patrimoniali	Differenziato per ogni ente dell'Unione
Allegato F Organismi partecipati e	Differenziato per ogni ente dell'Unione

perimetro di consolidamento ai fini del bilancio consolidato 2021	
Allegato G Piano fabbisogno personale	Presente solo nel Dup dell'Unione, cui si fa rinvio
Allegato H Piano performance	Presente solo nel Dup dell'Unione, cui si fa rinvio

Indice generale

Sezione strategica 2022-2026.....	5
1. Contesto esterno.....	6
1.1. Politiche europee, nazionali, regionali.....	6
1.1.1. Il contesto europeo.....	6
1.1.2. Il contesto nazionale.....	8
1.1.3. Il contesto regionale.....	15
1.1.4. Considerazioni sulla coerenza dei programmi rispetto ai piani regionali di sviluppo, ai piani regionali di settore, agli atti programmatici della Regione.....	23
1.1.5. Coerenza con gli obiettivi derivati dal Piano Strategico dell'Unione.....	24
1.2. Situazione socio-economica del territorio di riferimento.....	28
1.2.1. Dati sulla situazione socio-economica del territorio di riferimento.....	28
1.2.1.1. L'identità del territorio ed i principali dati anagrafici e socio-economici.....	28
1.2.1.2. Dati statistici su popolazione.....	30
1.2.1.3. Dati statistici su livello di istruzione.....	32
1.2.1.4. Dati statistici sulle imprese e l'occupazione del territorio.....	36
1.2.1.5. Indicatori sociali.....	41
1.2.2. Fabbisogni standard e livelli essenziali delle prestazioni (Lep).....	41
1.3. I parametri economici locali.....	43
1.3.1. Indicatori di bilancio.....	43
1.3.2. Parametri economici essenziali degli enti strumentali.....	43
1.3.3. Confronto con parametri considerati nella Decisione di Economia e Finanza (DEF).....	44
2. Contesto interno.....	50
2.1. Organizzazione e modalità di gestione dei servizi pubblici locali.....	50
2.1.1. Organizzazione.....	50
2.1.2. Modalità di gestione dei servizi pubblici locali.....	57
2.2. Risorse e impieghi e sostenibilità economico finanziaria attuale e prospettica con riferimento a:	60
2.2.a. Gli investimenti e la realizzazione delle opere pubbliche.....	60
2.2.b i programmi ed i progetti di investimento in corso di esecuzione e non ancora conclusi o da saldare.....	60
2.2.c. I tributi e le tariffe dei servizi pubblici.....	60
2.2.d. La spesa corrente con specifico riferimento alla gestione delle funzioni fondamentali.....	62
2.2.e. L'analisi delle necessità finanziarie e strutturali per l'espletamento dei programmi.....	63
2.2.f. La gestione del patrimonio.....	63
2.2.g. Il reperimento e l'impiego di risorse straordinarie e in conto capitale.....	64
2.2.h. L'indebitamento.....	65
2.2.i. Gli equilibri della situazione corrente e generali del bilancio.....	65
2.3. Disponibilità e gestione delle risorse umane.....	65
2.4. Coerenza con i vincoli di finanza pubblica.....	65
2.4.1. Vincoli di finanza pubblica.....	65
3. Obiettivi strategici di mandato.....	66
4. Strumenti di rendicontazione.....	66
Sezione operativa 2022-2024.....	68
5. Analisi delle condizioni operative dell'ente:.....	69
5.1. Le risorse umane, strumentali e finanziarie.....	69
5.2. I bisogni per ciascun programma all'interno delle missioni.....	69
5.3. Gli orientamenti circa il raggiungimento del pareggio di bilancio.....	69
5.4. Le Fonti di finanziamento.....	69
5.5. Gli indirizzi in materia di tributi e tariffe dei servizi.....	69

5.6. La valutazione e gli indirizzi sul ricorso all'indebitamento.....	70
5.7. L'analisi degli impegni pluriennali di spesa già assunti.....	70
5.8. La descrizione e l'analisi della situazione economico – finanziaria del gruppo amministrazione pubblica.....	70
6. Anticorruzione e trasparenza.....	70
7. Protezione dei dati personali.....	71

Sezione strategica 2022-2026

1. Contesto esterno

1.1. Politiche europee, nazionali, regionali

torna all'[indice generale](#)

1.1.1. Il contesto europeo

L'Agenda 2030 per lo sviluppo sostenibile, nuovo quadro strategico delle Nazioni Unite



Nel settembre 2016 durante il Summit sullo Sviluppo Sostenibile è stato stilato dai Capi di stato un documento dal titolo “Trasformare il nostro mondo. L’Agenda 2030 per lo sviluppo sostenibile”.

Il documento determina gli impegni sullo sviluppo sostenibile che dovranno essere realizzati entro il 2030, individuando 17 obiettivi globali (SDGs - Sustainable Development Goals) e 169 target.

Il documento è il risultato di un processo preparatorio complesso, durato quasi tre anni, che ha preso avvio in occasione della Conferenza mondiale sullo sviluppo sostenibile “Rio+20” ([link is external](#)) e si è inserito sul solco del dibattito sul quale seguito dare agli Obiettivi del Millennio (Millennium Development Goals - MDGs, il cui termine era stato fissato al 2015).

Gli obiettivi hanno carattere universale - si rivolgono cioè tanto ai paesi in via di sviluppo quanto ai paesi avanzati - e sono fondati sull’integrazione tra le tre dimensioni dello sviluppo sostenibile (ambientale, sociale ed economica), quale presupposto per sradicare la povertà in tutte le sue forme.

I 17 obiettivi sono:

- Sradicare la povertà in tutte le sue forme e ovunque nel mondo
- Porre fine alla fame, raggiungere la sicurezza alimentare, migliorare l’alimentazione e

promuovere l'agricoltura sostenibile

- Garantire una vita sana e promuovere il benessere di tutti a tutte le età
- Garantire un'istruzione di qualità inclusiva ed equa e promuovere opportunità di apprendimento continuo per tutti
- Raggiungere l'uguaglianza di genere e l'autodeterminazione di tutte le donne e ragazze
- Garantire la disponibilità e la gestione sostenibile di acqua e servizi igienici per tutti
- Garantire l'accesso all'energia a prezzo accessibile, affidabile, sostenibile e moderna per tutti
- Promuovere una crescita economica duratura, inclusiva e sostenibile, la piena occupazione e il lavoro dignitoso per tutti
- Costruire un'infrastruttura resiliente, promuovere l'industrializzazione inclusiva e sostenibile e sostenere l'innovazione
- Ridurre le disuguaglianze all'interno dei e fra i Paesi
- Rendere le città e gli insediamenti umani inclusivi, sicuri, resilienti e sostenibili
- Garantire modelli di consumo e produzione sostenibili
- Adottare misure urgenti per combattere i cambiamenti climatici e le loro conseguenze*
- Conservare e utilizzare in modo sostenibile gli oceani, i mari e le risorse marine
- Proteggere, ripristinare e promuovere l'uso sostenibile degli ecosistemi terrestri, gestire in modo sostenibile le foreste, contrastare la desertificazione, arrestare e invertire il degrado dei suoli e fermare la perdita di biodiversità
- Promuovere società pacifiche e inclusive orientate allo sviluppo sostenibile, garantire a tutti l'accesso alla giustizia e costruire istituzioni efficaci, responsabili e inclusive a tutti i livelli
- Rafforzare le modalità di attuazione e rilanciare il partenariato globale per lo sviluppo sostenibile

L'impegno dell'UE a favore degli obiettivi globali

Nel novembre 2016 la Commissione europea ha illustrato il suo approccio strategico per l'attuazione dell'Agenda 2030, compresi gli obiettivi di sviluppo sostenibile.

Le azioni chiave per l'attuazione dell'Agenda 2030:

- includere gli SDG nelle politiche e iniziative dell'UE, facendo dello sviluppo sostenibile il principio guida di tutte le strategie politiche della Commissione europea;
- elaborare relazioni periodiche sui progressi dell'UE a partire dal 2017;
- sviluppare l'attuazione dell'Agenda 2030 con i governi dell'UE, il Parlamento europeo, le altre istituzioni europee, le organizzazioni internazionali, le organizzazioni della società civile, i cittadini e le altre parti interessate;
- inaugurare una piattaforma multilaterale ad alto livello per sostenere lo scambio delle migliori pratiche in materia di attuazione in tutti i settori, a livello nazionale e dell'UE;
- mettere in atto un approccio a più lungo termine nella prospettiva post 2020.

Gli SDG sono inclusi in tutte le 10 priorità della Commissione europea. Le 10 priorità della Commissione per il 2015-2019:

- Occupazione, crescita e investimenti: promuovere gli investimenti e creare posti di lavoro
- Mercato unico digitale : abbattere gli ostacoli per offrire opportunità online
- L'Unione dell'energia e il clima: rendere l'energia più sicura, economicamente accessibile e sostenibile
- Mercato interno: un mercato interno più profondo e più equo
- Un'Unione economica e monetaria più profonda e più equa: coniugare la stabilità con l'equità e la responsabilità democratica
- Una politica commerciale equilibrata e lungimirante per gestire correttamente la globalizzazione: apertura dei commerci nel rispetto degli standard europei
- Giustizia e diritti fondamentali: aumentare la cooperazione tra sistemi giudiziari diversi in seno all'UE e preservare lo stato di diritto
- Le migrazioni: verso un'agenda europea sulla migrazione
- Un ruolo più incisivo a livello mondiale: riunire gli strumenti per l'azione esterna dell'Europa
- Cambiamento democratico: rendere l'UE più democratica

https://ec.europa.eu/info/strategy/international-strategies/sustainable-development-goals/eu-approach-sustainable-development_it ↗

1.1.2. Il contesto nazionale

La Nota di Aggiornamento del Documento di Economia e Finanza 2021

Il Consiglio dei ministri del 29/09/2021 ha approvato la Nota di aggiornamento al DEF (NADEF) del 2021. Le nuove previsioni macroeconomiche del Governo per il 2022-2024, pur riconoscendo alcuni rischi collegati all'evoluzione della pandemia da Covid-19 e della domanda mondiale e ai forti aumenti dei prezzi dell'energia registrati negli ultimi mesi, prendono atto del miglioramento dei principali indicatori di crescita e indebitamento rispetto alle stime contenute nel DEF e definiscono il perimetro di finanza pubblica all'interno del quale si iscriveranno le misure della prossima Legge di Bilancio. Il livello di PIL più elevato (atteso a un +6% per l'anno in corso) e il minor indebitamento netto (previsto al 9,4% del PIL) consentono una flessione del rapporto tra debito pubblico e prodotto (dal 155,6% nel 2020 al 153,5% nel 2021), che invece era stimato in aumento nel DEF di aprile.

Per quanto riguarda la programmazione delle finanze pubbliche, per il 2022 la NADEF fissa un obiettivo di deficit pari al 5,6% del PIL, che si confronta con un saldo tendenziale pari al 4,4%. L'andamento dell'indebitamento netto programmatico è superiore a quello del quadro tendenziale per oltre un punto percentuale di PIL anche nel 2023 e 2024, sebbene la NADEF delinei una progressiva e significativa riduzione dell'indebitamento netto, che scenderà al 3,3% del PIL nel 2024. Anche per effetto dello stimolo di bilancio, la crescita del PIL programmatico è prevista pari al 4,7% nel 2022, al 2,8% nel 2023 e all'1,9% nel 2024. La discesa del rapporto debito/PIL proseguirà per raggiungere il 146,1% nel 2024.

Alla luce di questo migliorato quadro economico e finanziario e delle Raccomandazioni specifiche al Paese da parte del Consiglio dell'Unione Europea, il Governo conferma l'impostazione di fondo della politica di bilancio illustrata nel DEF. Ipotizzando che prosegua la progressiva riduzione alle restrizioni delle attività economiche e sociali legate al Covid-19, l'intonazione della politica di bilancio resterà espansiva fino a quando il PIL e l'occupazione avranno recuperato non solo la caduta, ma anche la mancata crescita rispetto al livello del 2019. Una condizione che, in base alle proiezioni aggiornate, si può prevedere sarà soddisfatta a partire dal 2024. Da quell'anno in poi, la politica di bilancio dovrà essere maggiormente orientata a ridurre il disavanzo strutturale e a ricondurre il rapporto debito/PIL al livello pre-crisi (134,3%) entro il 2030.

Nel corso del triennio 2022-2024, l'andamento programmatico disegnato dalla NADEF consentirà di coprire le esigenze per le 'politiche invariate' e il rinnovo di diverse misure di rilievo economico e sociale, fra cui quelle relative al sistema sanitario, al Fondo di Garanzia per le PMI, all'efficientamento energetico degli edifici e agli investimenti innovativi. Si interverrà sugli ammortizzatori sociali e sull'alleggerimento del carico fiscale. L'assegno unico universale per i figli verrà messo a regime.

L'espansione dell'economia italiana nei prossimi anni sarà sostenuta, oltre che dallo stimolo di bilancio, anche da favorevoli condizioni monetarie e finanziarie, dal ritrovato ottimismo delle imprese e dei consumatori e in particolare dal Piano Nazionale di Ripresa e Resilienza (PNRR), che rappresenta un'occasione inedita per rilanciare il Paese all'insegna della sostenibilità ambientale e sociale.

<https://www.mef.gov.it/inevidenza/Approvata-la-NADEF-2021-lo-scenario-di-crescita-delleconomia-italiana/> 

I Piano Nazionale di Ripresa e Resilienza (PNRR)

Il Piano Nazionale di Ripresa e Resilienza (PNRR) si inserisce all'interno del programma Next Generation EU (NGEU), il pacchetto da 750 miliardi di euro, costituito per circa la metà da sovvenzioni, concordato dall'Unione Europea in risposta alla crisi pandemica. La principale componente del programma NGEU è il Dispositivo per la Ripresa e Resilienza (Recovery and Resilience Facility, RRF), che ha una durata di sei anni, dal 2021 al 2026, e una dimensione totale di 672,5 miliardi di euro (312,5 sovvenzioni, i restanti 360 miliardi prestiti a tassi agevolati).

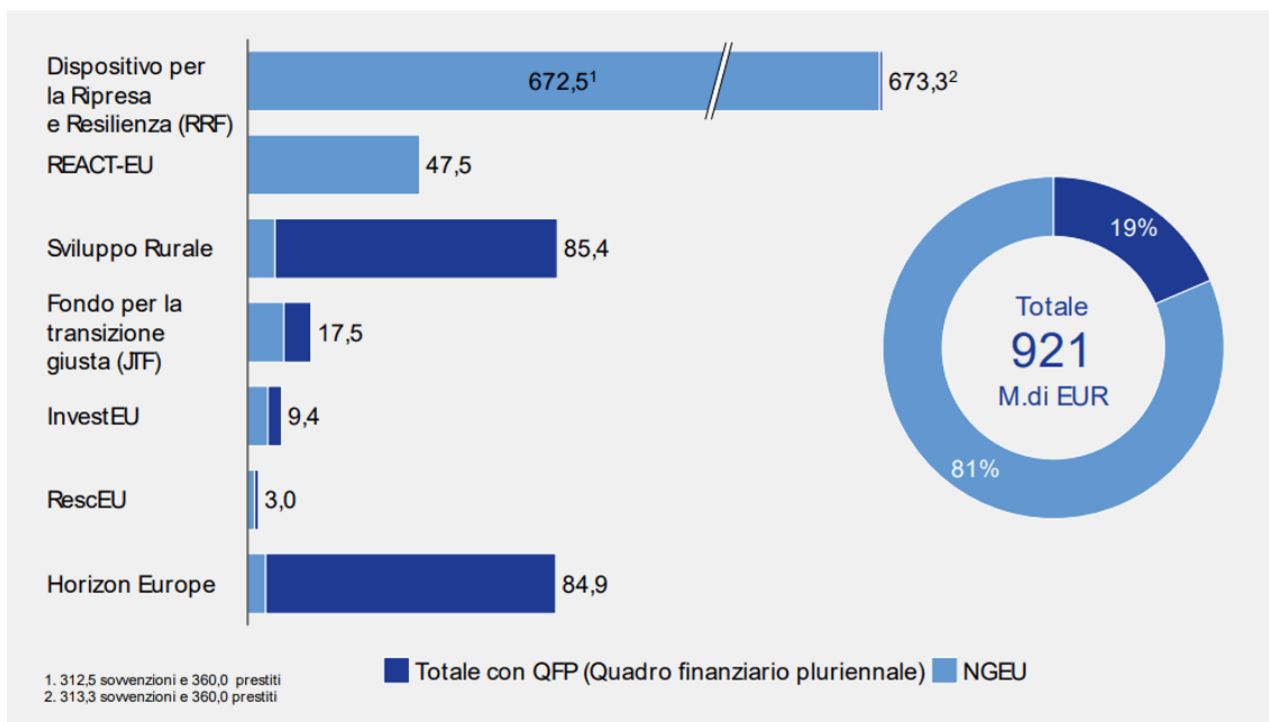


Figura 1.1: Next Generation EU - Dispositivi e risorse disponibili, miliardi di euro

Fonte: Commissione Europea

Dispositivo per la Ripresa e Resilienza (RRF): 672,51 / 673,32; REACT-EU: 47,5; Sviluppo Rurale 85,4; Fondo per la transizione giusta (JTF): 17,5; InvestEU: 9,4; RescEU: 3,0; Horizon Europe: 84,9; Totale: 921 M. di EUR; Totale con QFP (Quadro finanziario pluriennale): 19% - NGEU: 81%

1. 312,5 sovvenzioni e 360,0 prestiti

2. 313,3 sovvenzioni e 360,0 prestiti

Il Piano di Ripresa e Resilienza presentato dall'Italia prevede investimenti e un coerente pacchetto di riforme, a cui sono allocate risorse per 191,5 miliardi di euro finanziate attraverso il Dispositivo per la Ripresa e la Resilienza e per 30,6 miliardi attraverso il Fondo complementare istituito con il Decreto Legge n. 59 del 6 maggio 2021 a valere sullo scostamento pluriennale di bilancio approvato nel Consiglio dei ministri del 15 aprile. Il totale dei fondi previsti ammonta a 222,1 miliardi. Sono stati stanziati, inoltre, entro il 2032, ulteriori 26 miliardi da destinare alla realizzazione di opere specifiche e per il reintegro delle risorse del Fondo Sviluppo e Coesione. Nel complesso si potrà quindi disporre di circa 248 miliardi di euro. A tali risorse, si aggiungono quelle rese disponibili dal programma REACT-EU che, come previsto dalla normativa UE, vengono spese negli anni 2021-2023. Si tratta di fondi per ulteriori 13 miliardi.

Il Piano si sviluppa intorno a tre assi strategici condivisi a livello europeo: digitalizzazione e innovazione, transizione ecologica, inclusione sociale. Si tratta di un intervento che intende riparare i danni economici e sociali della crisi pandemica, contribuire a risolvere le debolezze strutturali dell'economia italiana, e accompagnare il Paese su un percorso di transizione ecologica e ambientale. Il PNRR contribuirà in modo sostanziale a ridurre i divari territoriali, quelli generazionali e di genere.

Il Piano destina 82 miliardi al Mezzogiorno su 206 miliardi ripartibili secondo il criterio del territorio (per una quota dunque del 40 per cento) e prevede inoltre un investimento significativo sui giovani e le donne.

Il Piano si sviluppa lungo sei missioni.

1. “Digitalizzazione, Innovazione, Competitività, Cultura”: stanziata complessivamente 49,2 miliardi (di cui 40,7 miliardi dal Dispositivo per la Ripresa e la Resilienza e 8,5 dal Fondo complementare) con l’obiettivo di promuovere la trasformazione digitale del Paese, sostenere l’innovazione del sistema produttivo, e investire in due settori chiave per l’Italia, turismo e cultura.

Azioni principali

Italia domani **PIANO NAZIONALE DI RIPRESA E RESILIENZA**
#NEXTGENERATIONITALIA

DIGITALIZZAZIONE, INNOVAZIONE, COMPETITIVITÀ E CULTURA

- Il 100% della popolazione connessa entro il 2026
- Connessioni veloci per 8,5 milioni di famiglie e imprese
- “Scuola connessa” per portare la fibra ottica in ulteriori 9.000 scuole
- Connettività a 12.000 punti di erogazione del SSN
- Approccio digitale per il rilancio di turismo e cultura

MISSIONE 1 MISSIONE 2 MISSIONE 3 MISSIONE 4 MISSIONE 5 MISSIONE 6

MEF Ministero dell'Economia e delle Finanze

Italia domani - PIANO NAZIONALE DI RIPRESA E RESILIENZA

#NEXTGENERATIONITALIA

MISSIONE 1: DIGITALIZZAZIONE, INNOVAZIONE, COMPETITIVITÀ E CULTURA – Il 100% della popolazione connessa entro il 2026; Connessioni veloci per 8,5 milioni di famiglie e imprese; “Scuola connessa” per portare la fibra ottica in ulteriori 9.000 scuole; Connettività a 12.000 punti di erogazione del SSN; Approccio digitale per il rilancio di turismo e cultura

2. “Rivoluzione Verde e Transizione Ecologica”: stanziata complessivamente 68,6 miliardi (59,3 miliardi dal Dispositivo RRF e 9,3 dal Fondo) con gli obiettivi principali di migliorare la sostenibilità e la resilienza del sistema economico e assicurare una transizione ambientale equa e inclusiva.

Azioni principali

Italia domani **PIANO NAZIONALE DI RIPRESA E RESILIENZA**
#NEXTGENERATIONITALIA

RIVOLUZIONE VERDE E TRANSIZIONE ECOLOGICA

- ✓ **Potenziamento riciclo rifiuti** >>> + 55% elettrici
+ 85% carta
+ 65% plastiche
+ 100% tessile
- ✓ **Riduzione delle perdite di acqua potabile sulle reti idriche**
- ✓ **Ogni anno 50.000 edifici privati e pubblici più efficienti, per un totale di 20 milioni di metri quadrati**
- ✓ **Sviluppo della ricerca e del sostegno dell'uso dell'idrogeno nell'industria e nei trasporti**

MISSIONE 1 MISSIONE 2 MISSIONE 3 MISSIONE 4 MISSIONE 5 MISSIONE 6

MEF Ministero dell'Economia e delle Finanze

Italia domani - PIANO NAZIONALE DI RIPRESA E RESILIENZA

#NEXTGENERATIONITALIA

MISSIONE 2: RIVOLUZIONE VERDE E TRANSIZIONE ECOLOGICA – Potenziamento riciclo rifiuti: + 55% elettrici, + 85% carta, + 65% plastiche, + 100% tessile; Riduzione delle perdite di acqua potabile sulle reti idriche; Ogni anno 50.000 edifici privati e pubblici più efficienti, per un totale di 20 milioni di metri quadrati; Sviluppo della ricerca e del sostegno dell'uso dell'idrogeno nell'industria e nei trasporti

3. “Infrastrutture per una Mobilità Sostenibile”: dall’importo complessivo di 31,4 miliardi (25,1 miliardi dal Dispositivo RRF e 6,3 dal Fondo). Il suo obiettivo primario è lo sviluppo di un’infrastruttura di trasporto moderna, sostenibile ed estesa a tutte le aree del Paese.

Azioni principali

Italia domani **PIANO NAZIONALE DI RIPRESA E RESILIENZA**
#NEXTGENERATIONITALIA

INFRASTRUTTURE PER UNA MOBILITÀ SOSTENIBILE

- ✓ **Modernizzazione e potenziamento delle ferrovie regionali**
- ✓ **Tempi ridotti sulle tratte ferroviarie** >>> Roma-Pescara di 1h20
Napoli-Bari di 1h30
Palermo e Catania di 1h
Salerno-Reggio Calabria di 1h
- ✓ **Investimenti sui porti verdi**

MISSIONE 1 MISSIONE 2 MISSIONE 3 MISSIONE 4 MISSIONE 5 MISSIONE 6

MEF Ministero dell'Economia e delle Finanze

Italia domani - PIANO NAZIONALE DI RIPRESA E RESILIENZA

#NEXTGENERATIONITALIA

MISSIONE 3: INFRASTRUTTURE PER UNA MOBILITÀ SOSTENIBILE – Modernizzazione e potenziamento delle ferrovie

regionali; Tempi ridotti sulle tratte ferroviarie: Roma-Pescara di 1h20 - Napoli-Bari di 1h30 - Palermo e Catania di 1h - Salerno-Reggio Calabria di 1h; Investimenti sui porti verdi

4. "Istruzione e Ricerca": stanziamento complessivamente 31,9 miliardi di euro (30,9 miliardi dal Dispositivo RRF e 1 dal Fondo) con l'obiettivo di rafforzare il sistema educativo, le competenze digitali e tecnico-scientifiche, la ricerca e il trasferimento tecnologico.

Azioni principali

Italia domani **PIANO NAZIONALE DI RIPRESA E RESILIENZA**
#NEXTGENERATIONITALIA
ISTRUZIONE E RICERCA

- ✓ 228.000 nuovi posti in asili nido per bambini fra 0 e 6 anni
- ✓ 100.000 classi trasformate in connected learning environments
- ✓ Ristrutturazione di scuole per 2,4 milioni di metri quadrati
- ✓ Cablaggio di 40.000 edifici scolastici
- ✓ 6.000 nuovi dottorati a partire dal 2021

MISSIONE 1 MISSIONE 2 MISSIONE 3 **MISSIONE 4** MISSIONE 5 MISSIONE 6

MEF Ministero dell'Economia e delle Finanze

Italia domani - PIANO NAZIONALE DI RIPRESA E RESILIENZA
#NEXTGENERATIONITALIA

MISSIONE 4: ISTRUZIONE E RICERCA – 228.000 nuovi posti in asili nido per bambini fra 0 e 6 anni; 100.000 classi trasformate in connected learning environments; Ristrutturazione di scuole per 2,4 milioni di metri quadrati; Cablaggio di 40.000 edifici scolastici; 6.000 nuovi dottorati a partire dal 2021

5. "Inclusione e Coesione": prevede uno stanziamento complessivo di 22,4 miliardi (di cui 19,8 miliardi dal Dispositivo RRF e 2,6 dal Fondo) per facilitare la partecipazione al mercato del lavoro, anche attraverso la formazione, rafforzare le politiche attive del lavoro e favorire l'inclusione sociale.

Azioni principali

PIANO NAZIONALE DI RIPRESA E RESILIENZA
#NEXTGENERATIONITALIA

INCLUSIONE E COESIONE

- ✓ Un programma nazionale per garantire l'occupabilità dei lavoratori (GOL)
- ✓ Un 'Fondo Impresa Donna' a sostegno dell'impresa femminile
- ✓ Più sostegni alle persone vulnerabili, non autosufficienti e con disabilità
- ✓ Investimenti infrastrutturali per le Zone Economiche Speciali

MISSIONE 1 MISSIONE 2 MISSIONE 3 MISSIONE 4 **MISSIONE 5** MISSIONE 6

MEF Ministero dell'Economia e delle Finanze

Italia domani - PIANO NAZIONALE DI RIPRESA E RESILIENZA

#NEXTGENERATIONITALIA

MISSIONE 5: INCLUSIONE E COESIONE – Un programma nazionale per garantire occupabilità dei lavoratori (GOL); Un 'Fondo Impresa Donna' a sostegno dell'impresa femminile; Più sostegni alle persone vulnerabili, non autosufficienti e con disabilità; Investimenti infrastrutturali per le Zone Economiche Speciali

6. "Salute": stanziamento complessivamente 18,5 miliardi (15,6 miliardi dal Dispositivo RRF e 2,9 dal Fondo) con l'obiettivo di rafforzare la prevenzione e i servizi sanitari sul territorio, modernizzare e digitalizzare il sistema sanitario e garantire equità di accesso alle cure.

Azioni principali

PIANO NAZIONALE DI RIPRESA E RESILIENZA
#NEXTGENERATIONITALIA

SALUTE

- ✓ 1.288 nuove Case di comunità e 381 ospedali di comunità per l'assistenza di prossimità
- ✓ Fornire assistenza domiciliare al 10% degli over 65
- ✓ 602 nuove Centrali Operative Territoriali per l'assistenza remota
- ✓ Oltre 3.133 nuove grandi attrezzature per diagnosi e cura

MISSIONE 1 MISSIONE 2 MISSIONE 3 MISSIONE 4 MISSIONE 5 MISSIONE 6

MEF Ministero dell'Economia e delle Finanze

Italia domani - PIANO NAZIONALE DI RIPRESA E RESILIENZA

#NEXTGENERATIONITALIA

MISSIONE 6: SALUTE – 1.288 nuove Case di comunità e 381 ospedali di comunità per l'assistenza di prossimità; Fornire

assistenza domiciliare al 10% degli over 65; 602 nuove Centrali Operative Territoriali per l'assistenza remota; Oltre 3.133 nuove grandi attrezzature per diagnosi e cura

Il Piano prevede inoltre un ambizioso programma di riforme, per facilitare la fase di attuazione e più in generale contribuire alla modernizzazione del Paese e rendere il contesto economico più favorevole allo sviluppo dell'attività di impresa:

- Riforma della Pubblica Amministrazione per dare servizi migliori, favorire il reclutamento di giovani, investire nel capitale umano e aumentare il grado di digitalizzazione.
- Riforma della giustizia per ridurre la durata dei procedimenti giudiziari, soprattutto civili, e il forte peso degli arretrati.
- Interventi di semplificazione orizzontali al Piano, ad esempio in materia di concessione di permessi e autorizzazioni e appalti pubblici, per garantire la realizzazione e il massimo impatto degli investimenti.
- Riforme per promuovere la concorrenza come strumento di coesione sociale e crescita economica.

Il PNRR avrà un impatto significativo sulla crescita economica e della produttività. Il Governo prevede che nel 2026 il Pil sarà di 3,6 punti percentuali più alto rispetto a uno scenario di base che non include l'introduzione del Piano. Il governo del Piano prevede una responsabilità diretta dei Ministeri e delle Amministrazioni locali per la realizzazione degli investimenti e delle riforme di cui sono i soggetti attuatori entro i tempi concordati, e per la gestione regolare, corretta ed efficace delle risorse. È significativo il ruolo che avranno gli Enti territoriali, a cui competono investimenti pari a oltre 87 miliardi di euro. Il Ministero dell'Economia e delle Finanze controllerà il progresso nell'attuazione di riforme e investimenti e sarà l'unico punto di contatto con la Commissione Europea. Infine, è prevista una Cabina di Regia presso la Presidenza del Consiglio.

<https://www.mef.gov.it/focus/Il-Piano-Nazionale-di-Ripresa-e-Resilienza-PNRR/> ➔

1.1.3. Il contesto regionale

Gli obiettivi del Documento di Economia e Finanza regionale (Defr)

La Giunta regionale ha approvato il Documento di economia e finanza regionale per il 2022 che, in applicazione del decreto legislativo n. 118/2011, costituisce il principale strumento della programmazione finanziaria della Regione.

Con il DEFR 2022, il secondo dell'attuale Legislatura, vengono definiti gli obiettivi strategici che concorrono a sviluppare il Programma di Mandato 2020-2025 e il Patto per il Lavoro e per il Clima, sottoscritto con il partenariato istituzionale il 14 dicembre 2020. Il Documento di programmazione economica e finanziaria regionale si inserisce in questa cornice strategica, offrendo una lettura puntuale delle politiche che la Giunta intende implementare per il raggiungimento degli obiettivi attesi dal programma di sviluppo e rilancio dell'Emilia-Romagna fondato sulla sostenibilità ambientale, sociale ed economica.

Complessivamente, rispetto alle previsioni delineate dal DEFR dello scorso giugno, gli scenari economici - internazionale, nazionale e regionale - mostrano un quadro previsionale di prudente ottimismo rispetto ai dati drammatici e preoccupanti di un anno fa.

In Emilia-Romagna, la caduta del PIL nel 2020 è stata del -9% sostanzialmente in linea con quella nazionale nonostante il territorio della Regione sia stato tra i più colpiti dalla pandemia. La minore

flessione del PIL regionale rispetto alle previsioni più pessimistiche formulate in sede di DEFR 2021, che attestavano la caduta al -10,6%, è in parte correlata agli interventi operati dalla Giunta volti a contrastare gli impatti negativi derivanti dalla pandemia e a sostenere l'economia del territorio, anche attraverso uno sviluppo degli investimenti e il potenziamento di interventi di welfare a sostegno delle famiglie. Il tasso di crescita previsto nel 2021 è pari a +5,5%, circa l'1% in più rispetto alle stime nazionali. Secondo Prometeia, la crescita attesa nel biennio 2021 – 2022 è la più alta fra tutte le regioni italiane con risultati particolarmente positivi nel settore dell'industria e delle costruzioni.

In questo scenario, la Giunta della Regione Emilia-Romagna con il DEFR 2022 conferma un Piano degli investimenti particolarmente rilevante pari a 14,3 miliardi di euro, quasi 897 milioni in più rispetto a quanto previsto con il DEFR approvato a giugno dello scorso anno, per sostenere un ciclo positivo di crescita. Crescono in particolare gli investimenti e le risorse a sostegno delle imprese (+294 mln di euro), per l'edilizia scolastica e universitaria (+110), per le aree urbane e lo sviluppo degli ambiti locali (+106), per l'ambiente (+105), per ferrovie e trasporto pubblico (+84), per le zone colpite dal sisma del 2012 (+94), per l'efficientamento energetico (+54).

Il Documento di programmazione strategica 2022 si compone di 3 Parti.

Nella prima parte vengono analizzati gli scenari economici di riferimento - internazionale, nazionale, europeo e regionale e locale - sul quale si cala l'azione amministrativa della Giunta regionale. Viene inoltre delineato il contesto istituzionale con informazioni e dati sull'articolazione organizzativa della Regione, sul personale, sul sistema delle partecipate, sul Territorio con approfondimenti in ordine al sistema di governo locale, della finanza territoriale, al quadro demografico.

La seconda parte del DEFR illustra i 95 obiettivi strategici, organizzati per deleghe politiche. Per ciascuno vengono descritte finalità, contenuti, destinatari, risultati attesi riferiti al 2022, al triennio coincidente con l'arco temporale del bilancio di previsione, all'intera legislatura. Vengono inoltre evidenziate le integrazioni e i collegamenti con il Patto per il Lavoro e per il Clima, Agenda 2030 e Bilancio regionale. Una specifica sezione riporta, per ciascun obiettivo, gli impatti sul Sistema delle Autonomie Locali.

La terza parte, infine, riporta gli indirizzi strategici assegnati alle società controllate o partecipate e agli enti strumentali della Regione che concorrono, ciascuno per il proprio ambito, alla produzione e all'erogazione di servizi funzionali all'implementazione delle politiche di governo regionale.

Obiettivi strategici del DEFR 2022

PRESIDENZA

- 1 Presidio del Piano Nazionale Ripresa e Resilienza per il rilancio degli investimenti regionali
- 2 Interventi per lo sviluppo economico, la coesione sociale e territoriale della regione Emilia-Romagna, attraverso le risorse del Fondo per lo sviluppo e la coesione (FSC)
- 3 Area prevenzione della criminalità organizzata e promozione della legalità (LR 18/2016)
- 4 Polizia locale (LR 24/2003)
- 5 Area sicurezza urbana (LR 24/2003)
- 6 Connotare la Regione Emilia-Romagna quale terra dello sport italiana diffondendo la cultura della pratica sportiva di base per educare a sani stili di vita e sostenendo lo sviluppo di una rete diffusa di eventi e manifestazioni. oltre l'emergenza Covid-19
- 7 Garantire il diritto all'informazione
- 8 La ricostruzione nelle aree del sisma

VICEPRESIDENZA E CONTRASTO ALLE DISEGUAGLIANZE E TRANSIZIONE ECOLOGICA: PATTO PER IL CLIMA, WELFARE, POLITICHE ABITATIVE, POLITICHE GIOVANILI, COOPERAZIONE INTERNAZIONALE ALLO SVILUPPO, RELAZIONI INTERNAZIONALI, RAPPORTI CON L'UE

- 1 Politiche di cooperazione internazionale allo sviluppo per l'Agenda 2030
- 2 La transizione ecologica attraverso il percorso per la neutralità carbonica prima del 2050
- 3 Politiche di welfare, contrasto alle disuguaglianze, minori e famiglie
- 4 Valorizzazione del Terzo Settore
- 5 Politiche educative per l'infanzia
- 6 Contrasto alla povertà e all'esclusione sociale
- 7 Sostenere il diritto alla casa
- 8 Politiche europee e raccordo con l'Unione Europea
- 9 Relazioni europee ed internazionali
- 10 Coordinamento dei fondi dell'Unione Europea e promozione dell'attività di cooperazione territoriale europea
- 11 Politiche per l'integrazione
- 12 Giovani protagonisti delle scelte per il futuro

BILANCIO, PERSONALE, PATRIMONIO, RIORDINO ISTITUZIONALE

- 1 Patto per la semplificazione
- 2 Il bilancio per la ripresa economica, sociale e ambientale
- 3 Una nuova stagione di investimenti
- 4 Una nuova governance istituzionale
- 5 Integrità e trasparenza
- 6 Sostegno ai processi partecipativi (LR 15/2018)
- 7 Patto regionale per una giustizia più efficiente, integrata, digitale e vicina ai cittadini
- 8 Sostenere la trasformazione digitale e il potenziamento del Pubblico Impiego
- 9 Qualificazione delle entrate regionali per l'equità sociale e delle spese di investimento per la competitività del sistema produttivo
- 10 Valorizzazione del patrimonio regionale
- 11 Regia unitaria del sistema delle partecipate regionali

SVILUPPO ECONOMICO E GREEN ECONOMY, LAVORO, FORMAZIONE

- 1 Programmazione e azioni di sistema per il rilancio dell'economia
- 2 Lavoro, competenze e formazione
- 3 Attrattività, competitività, internazionalizzazione e crescita delle imprese e delle filiere
- 4 Energie rinnovabili, economia circolare e plastic-free
- 5 Rilanciare l'edilizia

MOBILITÀ E TRASPORTI, INFRASTRUTTURE, TURISMO, COMMERCIO

- 1 Strategie e misure per la ripresa di un turismo qualificato e sostenibile post covid
- 2 Semplificazione amministrativa e qualificazione dell'offerta per il rilancio del commercio
- 3 Garantire la sostenibilità del sistema dei trasporti durante e dopo l'emergenza covid-19
- 4 Sostenere e promuovere il trasporto ferroviario
- 5 Promuovere lo sviluppo del porto di Ravenna
- 6 Promuovere lo sviluppo della navigazione interna

- 7 Promuovere lo sviluppo e il miglioramento delle infrastrutture stradali strategiche di interesse nazionale – regionale e della sicurezza stradale
- 8 Promuovere lo sviluppo dei nodi intermodali e della piattaforma logistica regionale per il trasporto delle merci
- 9 Promuovere lo sviluppo del sistema aeroportuale regionale
- 10 Sostenere e promuovere il trasporto pubblico locale, l'integrazione del tpl e l'accesso gratuito per i giovani
- 11 Sostenere e promuovere la mobilità ciclabile e la mobilità elettrica

POLITICHE PER LA SALUTE

- 1 La programmazione economico-finanziaria delle aziende sanitarie nel contesto dell'epidemia Covid-19: dall'emergenza sanitaria alla ripresa delle attività
- 2 Tracciamento dei contatti Covid positivi attraverso piattaforma big data
- 3 Adeguamento ed innovazione della rete ospedaliera e delle sue performance alle nuove necessità assistenziali
- 4 Razionalizzazione, integrazione ed efficientamento dei servizi sanitari, sociosanitari e tecnico amministrativi del servizio sanitario regionale
- 5 Assistenza territoriale a misura della cittadinanza
- 6 Maggiori servizi online per gli assistiti e i professionisti sanitari
- 7 Facilitazione dell'accesso alle prestazioni specialistiche ambulatoriali
- 8 Rafforzare la prevenzione e la promozione della salute
- 9 Sostegno alle persone più fragili e a chi se ne prende cura
- 10 Una nuova stagione di investimenti in sanità
- 11 Razionalizzazione della spesa e dei processi per l'acquisizione di beni e servizi per gli enti regionali e del servizio sanitario regionale
- 12 Qualificare il lavoro in sanità
- 13 Ricerca sanitaria
- 14 Valorizzazione della farmacia come presidio sanitario territoriale di prossimità
- 15 Accesso appropriato e immediato ai farmaci innovativi ed innovativi oncologici
- 16 Unificazione delle aziende sanitarie delle Province di Parma e Ferrara

CULTURA E PAESAGGIO

- 1 Emilia-Romagna, grande polo della creatività in Italia
- 2 Incremento consumi culturali
- 3 Accendiamo le luci sui luoghi della memoria e costruiamo la pace
- 4 Riordino della legislazione e delle agenzie regionali

MONTAGNA, AREE INTERNE, PROGRAMMAZIONE TERRITORIALE, PARI OPPORTUNITÀ

- 1 Valorizzare le identità e le potenzialità della montagna
- 2 Ridurre gli squilibri regionali tra aree montane/interne e aree urbane
- 3 Promuovere la multifunzionalità e la gestione sostenibile delle foreste
- 4 Promuovere la tutela della biodiversità
- 5 Perseguire il saldo zero di consumo di suolo e la rigenerazione urbana
- 6 Contrasto alla violenza di genere e pari opportunità
- 7 Promuovere la semplificazione edilizia

AGRICOLTURA E AGROALIMENTARE, CACCIA E PESCA

- 1 Competitività delle imprese agricole, promozione e tutela dei prodotti a denominazione di origine, multifunzionalità e bioeconomia
- 2 Nuove imprese, sviluppo e vitalità del territorio rurale
- 3 Sostenibilità ambientale dei sistemi produttivi, educazione alimentare e lotta allo spreco
- 4 Resilienza ai cambiamenti climatici e gestione della risorsa idrica irrigua
- 5 Tutela e riequilibrio della fauna selvatica
- 6 Sviluppo e sostenibilità dell'economia ittica
- 7 Conoscenza, innovazione e semplificazione

AMBIENTE, DIFESA DEL SUOLO E DELLA COSTA, PROTEZIONE CIVILE

- 1 Promuovere la conoscenza, la pianificazione e la prevenzione per la sicurezza e la resilienza dei territori
- 2 Innovare il sistema di protezione civile
- 3 Quattro milioni e mezzo di nuovi alberi in cinque anni
- 4 Promuovere l'economia circolare e definire le strategie per la riduzione dei rifiuti e degli sprechi
- 5 Migliorare la qualità e la disponibilità delle acque
- 6 Migliorare la qualità dell'aria
- 7 Favorire il recupero e il riuso dei siti e degli edifici inquinati
- 8 Promuovere la conoscenza e la cultura della sostenibilità
- 9 Promuovere l'informazione ai cittadini su sicurezza e resilienza dei territori

SCUOLA, UNIVERSITÀ, RICERCA, AGENDA DIGITALE

- 1 Istruzione, diritto allo studio e edilizia scolastica
- 2 Diritto allo studio universitario e edilizia universitaria
- 3 Ricerca ed alta formazione
- 4 Agenda digitale
- 5 Cittadinanza digitale
- 6 Trasformazione digitale della PA

L'Agenda 2030 della Regione Emilia Romagna

La Giunta regionale, con propria delibera 1840/2021, ha approvato la prima edizione della Strategia Agenda 2030 per lo Sviluppo Sostenibile della Regione Emilia-Romagna.

Con questo documento delinea la propria Strategia regionale per l'Agenda 2030 per lo Sviluppo Sostenibile, con l'obiettivo di correlare ciascuna azione e impegno previsti nel Programma di Mandato 2020-2025 e nel Patto per il Lavoro e per il Clima ai Goal e ai target dell'Agenda 2030, fotografando anzitutto quale sia il posizionamento attuale della regione nel raggiungimento di ciascun obiettivo, ma individuando anche gli indicatori nazionali e regionali in grado di misurare l'effettivo progresso e contributo delle politiche regionali nel raggiungimento degli SDGs.

La Strategia regionale Agenda 2030 declina e "localizza, a partire dalle specificità del contesto regionale, i 17 Goal dell'Agenda 2030 a livello territoriale, mettendoli in relazione con gli obiettivi strategici e i processi trasversali definiti dal Programma di Mandato e dal Patto per il Lavoro e per il Clima. La Strategia stabilisce inoltre target da raggiungere entro il 2025 e il 2030, introducendo un sistema di misurazione che permette di monitorare il posizionamento dell'Emilia-Romagna rispetto a sfide globali, valutare l'impatto del contributo delle politiche regionali ed eventualmente ri-orientarle al raggiungimento degli obiettivi qualitativi e quantitativi definiti.

Nell'Agenda regionale sono individuati gli indicatori statistici per ognuno dei goal ONU, oltre a target specifici regionali:

	Indicatori statistici di benchmarking	Target specifici regionali																																																															
GOAL 1	<ul style="list-style-type: none"> • Incidenza di povertà assoluta • Incidenza di povertà relativa familiare • Bassa intensità lavorativa • Grave deprivazione materiale • Persone che vivono in abitazioni con problemi strutturali o problemi di umidità 	<table border="1"> <thead> <tr> <th rowspan="2">Indicatore</th> <th rowspan="2">Descrizione dell'indicatore</th> <th colspan="3">Posizionamento al 2019</th> <th rowspan="2">Target</th> </tr> <tr> <th>Emilia-Romagna</th> <th>Italia</th> <th>UE (*)</th> </tr> </thead> <tbody> <tr> <td>Elementare incluso nel composito</td> <td>Persone a rischio di povertà ed esclusione sociale</td> <td>15,5%</td> <td>25,6% U. 24,5% - D. 26,6%</td> <td>20,9% U. 20,0% - D. 21,8%</td> <td>13% UE 2030</td> </tr> <tr> <td>ER</td> <td>Ridurre gli alloggi ERP non assegnati</td> <td>5.500</td> <td></td> <td></td> <td>3.800 ER 2025</td> </tr> </tbody> </table> <p>(*) UE27 (senza il Regno Unito)</p>	Indicatore	Descrizione dell'indicatore	Posizionamento al 2019			Target	Emilia-Romagna	Italia	UE (*)	Elementare incluso nel composito	Persone a rischio di povertà ed esclusione sociale	15,5%	25,6% U. 24,5% - D. 26,6%	20,9% U. 20,0% - D. 21,8%	13% UE 2030	ER	Ridurre gli alloggi ERP non assegnati	5.500			3.800 ER 2025																																										
Indicatore	Descrizione dell'indicatore	Posizionamento al 2019			Target																																																												
		Emilia-Romagna	Italia	UE (*)																																																													
Elementare incluso nel composito	Persone a rischio di povertà ed esclusione sociale	15,5%	25,6% U. 24,5% - D. 26,6%	20,9% U. 20,0% - D. 21,8%	13% UE 2030																																																												
ER	Ridurre gli alloggi ERP non assegnati	5.500			3.800 ER 2025																																																												
GOAL 2	<ul style="list-style-type: none"> • Eccesso di peso o obesità tra gli adulti (18 anni e più) • Adeguata alimentazione • Produzione per unità di lavoro delle aziende agricole • Margine operativo lordo sulle unità di lavoro delle piccole imprese • Produzione lorda vendibile sulla superficie agricola utilizzata delle aziende agricole • Fertilizzanti distribuiti in agricoltura • Prodotti fitosanitari distribuiti in agricoltura • Quota di superficie agricola utilizzata investita da coltivazioni biologiche • Unità bovine adulte rispetto alla superficie agricola utilizzata dalle aziende agricole 	<table border="1"> <thead> <tr> <th rowspan="2">Indicatore</th> <th rowspan="2">Descrizione dell'indicatore</th> <th colspan="3">Posizionamento al 2019</th> <th rowspan="2">Target</th> </tr> <tr> <th>Emilia-Romagna</th> <th>Italia</th> <th>UE (*)</th> </tr> </thead> <tbody> <tr> <td>Elementare incluso nel composito</td> <td>Quota di superficie agricola utilizzata investita da coltivazioni biologiche</td> <td>15,4%</td> <td>16,8%</td> <td>8,5</td> <td>25% - UE 2030</td> </tr> <tr> <td>ER</td> <td>Quota di superficie agricola utilizzata coltivata con pratiche a basso input</td> <td>27%</td> <td>nd</td> <td>nd</td> <td>45% - ER 2030</td> </tr> <tr> <td>Elementare incluso nel composito</td> <td>Fertilizzanti distribuiti in agricoltura non biologica rispetto ai livelli osservati nel 2019</td> <td>526 kg/ha</td> <td>299kg/ha</td> <td>nd</td> <td>422 kg/ha - UE 2030</td> </tr> <tr> <td>ER</td> <td>Emissioni di ammoniaca (Ton NH3)</td> <td>45.864 Ton</td> <td>nd</td> <td>nd</td> <td>37.492 Ton - 2025 (Accordo di bacino padano per la qualità dell'aria)</td> </tr> <tr> <td>ER</td> <td>Incremento della classe d'età 35-44 anni dei conduttori agricoli</td> <td>9% (2018)</td> <td>nd</td> <td>nd</td> <td>11% - ER 2025</td> </tr> </tbody> </table> <p>(*) UE27 (senza il Regno Unito)</p>	Indicatore	Descrizione dell'indicatore	Posizionamento al 2019			Target	Emilia-Romagna	Italia	UE (*)	Elementare incluso nel composito	Quota di superficie agricola utilizzata investita da coltivazioni biologiche	15,4%	16,8%	8,5	25% - UE 2030	ER	Quota di superficie agricola utilizzata coltivata con pratiche a basso input	27%	nd	nd	45% - ER 2030	Elementare incluso nel composito	Fertilizzanti distribuiti in agricoltura non biologica rispetto ai livelli osservati nel 2019	526 kg/ha	299kg/ha	nd	422 kg/ha - UE 2030	ER	Emissioni di ammoniaca (Ton NH3)	45.864 Ton	nd	nd	37.492 Ton - 2025 (Accordo di bacino padano per la qualità dell'aria)	ER	Incremento della classe d'età 35-44 anni dei conduttori agricoli	9% (2018)	nd	nd	11% - ER 2025																								
Indicatore	Descrizione dell'indicatore	Posizionamento al 2019			Target																																																												
		Emilia-Romagna	Italia	UE (*)																																																													
Elementare incluso nel composito	Quota di superficie agricola utilizzata investita da coltivazioni biologiche	15,4%	16,8%	8,5	25% - UE 2030																																																												
ER	Quota di superficie agricola utilizzata coltivata con pratiche a basso input	27%	nd	nd	45% - ER 2030																																																												
Elementare incluso nel composito	Fertilizzanti distribuiti in agricoltura non biologica rispetto ai livelli osservati nel 2019	526 kg/ha	299kg/ha	nd	422 kg/ha - UE 2030																																																												
ER	Emissioni di ammoniaca (Ton NH3)	45.864 Ton	nd	nd	37.492 Ton - 2025 (Accordo di bacino padano per la qualità dell'aria)																																																												
ER	Incremento della classe d'età 35-44 anni dei conduttori agricoli	9% (2018)	nd	nd	11% - ER 2025																																																												
GOAL 3	<ul style="list-style-type: none"> • Tasso di mortalità infantile • Tasso standardizzato di mortalità per le maggiori cause di morte tra 30 e 69 anni • Tasso di feriti per incidente stradale • Speranza di vita in buona salute alla nascita • Persone di 14 anni e più che presentano almeno un comportamento a rischio nel consumo di alcol • Persone di 14 anni o più che dichiarano di fumare attualmente • Persone di 14 anni e più che non praticano alcuna attività fisica • Copertura vaccinale antinfluenzale età 65+ • Numero di medici, infermieri e ostetrici ogni 10.000 abitanti • Posti letto in degenza ordinaria per acuti per 1.000 abitanti • Posti letto nei presidi residenziali socio-assistenziali e socio-sanitari per 10.000 abitanti Strategia regionale Agenda 2030 per lo Sviluppo Sostenibile 37 	<table border="1"> <thead> <tr> <th rowspan="2">Indicatore</th> <th rowspan="2">Descrizione dell'indicatore</th> <th colspan="3">Posizionamento al 2019</th> <th rowspan="2">TARGET</th> </tr> <tr> <th>Emilia-Romagna</th> <th>Italia</th> <th>UE (*)</th> </tr> </thead> <tbody> <tr> <td>Elementare incluso nel composito</td> <td>Probabilità di morire tra i 30 ed i 69 anni per tumori, diabete, malattie cardiovascolari e respiratorie</td> <td>8,14% (2018) U. 11,2% - D. 6,8%</td> <td>8,96% (2018)</td> <td>nd</td> <td>6,8% OMS 2030</td> </tr> <tr> <td>Elementare incluso nel composito</td> <td>Tasso di feriti per incidente stradale (per 10'000 abitanti)</td> <td>50,2 per 10'000 abitanti U. 13,508 - D. 8,884</td> <td>40 per 10'000 abitanti</td> <td>nd</td> <td>25,1 per 10'000 abitanti UE 2030</td> </tr> <tr> <td>Elementare incluso nel composito</td> <td>Copertura vaccinale antinfluenzale età 65+ (per 100 abitanti)</td> <td>70,1% (Campagna 2020-2021) U. 71,3% - D. 67,9% sulla popolazione 65+</td> <td>65,3% (Campagna 2020-2021)</td> <td>nd</td> <td>78% ER 2030 75% ER 2025</td> </tr> <tr> <td>ER</td> <td>ridurre la percentuale di persone sedentarie con livello socio-economico basso</td> <td>27%</td> <td>nd</td> <td>nd</td> <td>21,5% ER 2025</td> </tr> <tr> <td>ER</td> <td>Numero Case della salute</td> <td>127</td> <td>492 (Totale ITALIA, fonte Agenzia)</td> <td>nd</td> <td>170 ER 2030</td> </tr> <tr> <td>ER</td> <td>Numero di case della salute con telemedicina e telemonitoraggio a supporto della presa in carico della popolazione affetta da patologie croniche</td> <td>16% (2021)</td> <td>nd</td> <td>nd</td> <td>100% ER al 2030</td> </tr> <tr> <td>ER</td> <td>Assicurare la copertura di servizi residenziali e semi-residenziali nell'ambito della rete socio-sanitaria della popolazione di età > 65 anni</td> <td>1,5% popolazione di età > 65 anni 12,8% popolazione di età > 75 anni</td> <td>nd</td> <td>nd</td> <td>3% popolazione di età > 65 anni ER 2030</td> </tr> <tr> <td>ER</td> <td>Raggiungere e mantenere la copertura vaccinale prevista dalla L. 119/2017 al 24° mese di vita (vaccinazioni obbligatorie calendario pediatrico)</td> <td>Poliomelite: 95,52% Difterite: 95,52% Tetano: 95,52% Pertosse: 95,51% Epatite B: 95,45% Hib: 95,23% Morbilli: 94,27% Parotite: 94,17% Rosolia: 94,25% Varicella: 94,37%</td> <td>Poliomelite: 94,02% Difterite: 93,92% Tetano: 94,04% Pertosse: 94,01% Epatite B: 94,01% Hib: 94,00% Morbilli: 93,79% Parotite: 93,55% Rosolia: 93,29% Varicella: 89,36%</td> <td>nd</td> <td>≥ 95% ER 2030 Per tutte le vaccinazioni</td> </tr> <tr> <td>ER</td> <td>Percentuale di anziani trattati in assistenza domiciliare integrata sul totale della popolazione anziana (65 anni e più)</td> <td>9,2%</td> <td>4,9%</td> <td>nd</td> <td>10% (T PNR 2025 10% ER per ogni AUSL)</td> </tr> </tbody> </table>	Indicatore	Descrizione dell'indicatore	Posizionamento al 2019			TARGET	Emilia-Romagna	Italia	UE (*)	Elementare incluso nel composito	Probabilità di morire tra i 30 ed i 69 anni per tumori, diabete, malattie cardiovascolari e respiratorie	8,14% (2018) U. 11,2% - D. 6,8%	8,96% (2018)	nd	6,8% OMS 2030	Elementare incluso nel composito	Tasso di feriti per incidente stradale (per 10'000 abitanti)	50,2 per 10'000 abitanti U. 13,508 - D. 8,884	40 per 10'000 abitanti	nd	25,1 per 10'000 abitanti UE 2030	Elementare incluso nel composito	Copertura vaccinale antinfluenzale età 65+ (per 100 abitanti)	70,1% (Campagna 2020-2021) U. 71,3% - D. 67,9% sulla popolazione 65+	65,3% (Campagna 2020-2021)	nd	78% ER 2030 75% ER 2025	ER	ridurre la percentuale di persone sedentarie con livello socio-economico basso	27%	nd	nd	21,5% ER 2025	ER	Numero Case della salute	127	492 (Totale ITALIA, fonte Agenzia)	nd	170 ER 2030	ER	Numero di case della salute con telemedicina e telemonitoraggio a supporto della presa in carico della popolazione affetta da patologie croniche	16% (2021)	nd	nd	100% ER al 2030	ER	Assicurare la copertura di servizi residenziali e semi-residenziali nell'ambito della rete socio-sanitaria della popolazione di età > 65 anni	1,5% popolazione di età > 65 anni 12,8% popolazione di età > 75 anni	nd	nd	3% popolazione di età > 65 anni ER 2030	ER	Raggiungere e mantenere la copertura vaccinale prevista dalla L. 119/2017 al 24° mese di vita (vaccinazioni obbligatorie calendario pediatrico)	Poliomelite: 95,52% Difterite: 95,52% Tetano: 95,52% Pertosse: 95,51% Epatite B: 95,45% Hib: 95,23% Morbilli: 94,27% Parotite: 94,17% Rosolia: 94,25% Varicella: 94,37%	Poliomelite: 94,02% Difterite: 93,92% Tetano: 94,04% Pertosse: 94,01% Epatite B: 94,01% Hib: 94,00% Morbilli: 93,79% Parotite: 93,55% Rosolia: 93,29% Varicella: 89,36%	nd	≥ 95% ER 2030 Per tutte le vaccinazioni	ER	Percentuale di anziani trattati in assistenza domiciliare integrata sul totale della popolazione anziana (65 anni e più)	9,2%	4,9%	nd	10% (T PNR 2025 10% ER per ogni AUSL)
Indicatore	Descrizione dell'indicatore	Posizionamento al 2019			TARGET																																																												
		Emilia-Romagna	Italia	UE (*)																																																													
Elementare incluso nel composito	Probabilità di morire tra i 30 ed i 69 anni per tumori, diabete, malattie cardiovascolari e respiratorie	8,14% (2018) U. 11,2% - D. 6,8%	8,96% (2018)	nd	6,8% OMS 2030																																																												
Elementare incluso nel composito	Tasso di feriti per incidente stradale (per 10'000 abitanti)	50,2 per 10'000 abitanti U. 13,508 - D. 8,884	40 per 10'000 abitanti	nd	25,1 per 10'000 abitanti UE 2030																																																												
Elementare incluso nel composito	Copertura vaccinale antinfluenzale età 65+ (per 100 abitanti)	70,1% (Campagna 2020-2021) U. 71,3% - D. 67,9% sulla popolazione 65+	65,3% (Campagna 2020-2021)	nd	78% ER 2030 75% ER 2025																																																												
ER	ridurre la percentuale di persone sedentarie con livello socio-economico basso	27%	nd	nd	21,5% ER 2025																																																												
ER	Numero Case della salute	127	492 (Totale ITALIA, fonte Agenzia)	nd	170 ER 2030																																																												
ER	Numero di case della salute con telemedicina e telemonitoraggio a supporto della presa in carico della popolazione affetta da patologie croniche	16% (2021)	nd	nd	100% ER al 2030																																																												
ER	Assicurare la copertura di servizi residenziali e semi-residenziali nell'ambito della rete socio-sanitaria della popolazione di età > 65 anni	1,5% popolazione di età > 65 anni 12,8% popolazione di età > 75 anni	nd	nd	3% popolazione di età > 65 anni ER 2030																																																												
ER	Raggiungere e mantenere la copertura vaccinale prevista dalla L. 119/2017 al 24° mese di vita (vaccinazioni obbligatorie calendario pediatrico)	Poliomelite: 95,52% Difterite: 95,52% Tetano: 95,52% Pertosse: 95,51% Epatite B: 95,45% Hib: 95,23% Morbilli: 94,27% Parotite: 94,17% Rosolia: 94,25% Varicella: 94,37%	Poliomelite: 94,02% Difterite: 93,92% Tetano: 94,04% Pertosse: 94,01% Epatite B: 94,01% Hib: 94,00% Morbilli: 93,79% Parotite: 93,55% Rosolia: 93,29% Varicella: 89,36%	nd	≥ 95% ER 2030 Per tutte le vaccinazioni																																																												
ER	Percentuale di anziani trattati in assistenza domiciliare integrata sul totale della popolazione anziana (65 anni e più)	9,2%	4,9%	nd	10% (T PNR 2025 10% ER per ogni AUSL)																																																												
GOAL 4	<ul style="list-style-type: none"> • Persone di 25-64 anni che hanno partecipato ad attività di istruzione e formazione nelle 4 settimane precedenti • Uscita precoce dal sistema di istruzione e formazione • Tasso di partecipazione alle attività educative (scuola dell'infanzia e primo anno della primaria) per i Senni • Alunni con disabilità in scuola secondaria di primo grado • Partecipazione culturale • Persone di 25-64 che hanno completato almeno la scuola secondaria di II grado (scuola media superiore) • Persone di 30-34 anni che hanno conseguito un titolo universitario • Studenti di 15 anni che non raggiungono le competenze di base per la competenza funzionale in lettura • Studenti di 15 anni che non raggiungono le competenze di base per la competenza funzionale in matematica 	<table border="1"> <thead> <tr> <th rowspan="2">Indicatore</th> <th rowspan="2">Descrizione dell'indicatore</th> <th colspan="3">Posizionamento al 2019</th> <th rowspan="2">Emilia-Romagna</th> </tr> <tr> <th>Emilia-Romagna</th> <th>Indicatore</th> <th>Descrizione dell'indicatore</th> </tr> </thead> <tbody> <tr> <td>Elementare incluso nel composito</td> <td>Tasso di partecipazione alle attività educative per i bambini da 4 anni all'età di inizio della scuola primaria</td> <td>93,2%</td> <td>94,8%</td> <td>95,1%</td> <td>98% UE 2030</td> </tr> <tr> <td>ER</td> <td>Bambini (0-2 anni) che hanno usufruito dei servizi per l'infanzia</td> <td>33,2%</td> <td>28,0%</td> <td></td> <td>45% ER 2030</td> </tr> <tr> <td>Elementare incluso nel composito</td> <td>Uscita precoce dal sistema di istruzione e formazione (18-24 anni)</td> <td>9,3% (2020) U. 10,1% - D. 8,4%</td> <td>13,1% (2020) U. 15,6% - D. 11,4%</td> <td>9,9% (2020) U. 11,8% - D. 8,0%</td> <td>8,5% ER 2030</td> </tr> <tr> <td>Elementare incluso nel composito</td> <td>Popolazione tra i 30-34 anni con una formazione terziaria</td> <td>32,8% (2020) U. 25,5% - D. 40,0%</td> <td>27,8% (2020) U. 21,4% - D. 34,3%</td> <td>41,0% (2020) U. 35,0% - D. 45,1%</td> <td>50% UE 2030</td> </tr> <tr> <td>Elementare incluso nel composito</td> <td>Persone 25-64 anni che hanno partecipato ad attività di formazione e istruzione negli ultimi 12 mesi</td> <td>52,6 (2018) U. 44,0% - D. 39,1%</td> <td>41,5 (2018) U. 43,6% - D. 43,8%</td> <td>43,7% (2018) U. 44,0% - D. 39,1%</td> <td>>55% ER 2030 >60% ER 2025</td> </tr> <tr> <td>ER</td> <td>Copertura borse di studio universitarie e servizi adeguati a coloro che ne hanno diritto</td> <td>100%</td> <td></td> <td></td> <td>mantenere il 100% ER-2030</td> </tr> </tbody> </table>	Indicatore	Descrizione dell'indicatore	Posizionamento al 2019			Emilia-Romagna	Emilia-Romagna	Indicatore	Descrizione dell'indicatore	Elementare incluso nel composito	Tasso di partecipazione alle attività educative per i bambini da 4 anni all'età di inizio della scuola primaria	93,2%	94,8%	95,1%	98% UE 2030	ER	Bambini (0-2 anni) che hanno usufruito dei servizi per l'infanzia	33,2%	28,0%		45% ER 2030	Elementare incluso nel composito	Uscita precoce dal sistema di istruzione e formazione (18-24 anni)	9,3% (2020) U. 10,1% - D. 8,4%	13,1% (2020) U. 15,6% - D. 11,4%	9,9% (2020) U. 11,8% - D. 8,0%	8,5% ER 2030	Elementare incluso nel composito	Popolazione tra i 30-34 anni con una formazione terziaria	32,8% (2020) U. 25,5% - D. 40,0%	27,8% (2020) U. 21,4% - D. 34,3%	41,0% (2020) U. 35,0% - D. 45,1%	50% UE 2030	Elementare incluso nel composito	Persone 25-64 anni che hanno partecipato ad attività di formazione e istruzione negli ultimi 12 mesi	52,6 (2018) U. 44,0% - D. 39,1%	41,5 (2018) U. 43,6% - D. 43,8%	43,7% (2018) U. 44,0% - D. 39,1%	>55% ER 2030 >60% ER 2025	ER	Copertura borse di studio universitarie e servizi adeguati a coloro che ne hanno diritto	100%			mantenere il 100% ER-2030																		
Indicatore	Descrizione dell'indicatore	Posizionamento al 2019			Emilia-Romagna																																																												
		Emilia-Romagna	Indicatore	Descrizione dell'indicatore																																																													
Elementare incluso nel composito	Tasso di partecipazione alle attività educative per i bambini da 4 anni all'età di inizio della scuola primaria	93,2%	94,8%	95,1%	98% UE 2030																																																												
ER	Bambini (0-2 anni) che hanno usufruito dei servizi per l'infanzia	33,2%	28,0%		45% ER 2030																																																												
Elementare incluso nel composito	Uscita precoce dal sistema di istruzione e formazione (18-24 anni)	9,3% (2020) U. 10,1% - D. 8,4%	13,1% (2020) U. 15,6% - D. 11,4%	9,9% (2020) U. 11,8% - D. 8,0%	8,5% ER 2030																																																												
Elementare incluso nel composito	Popolazione tra i 30-34 anni con una formazione terziaria	32,8% (2020) U. 25,5% - D. 40,0%	27,8% (2020) U. 21,4% - D. 34,3%	41,0% (2020) U. 35,0% - D. 45,1%	50% UE 2030																																																												
Elementare incluso nel composito	Persone 25-64 anni che hanno partecipato ad attività di formazione e istruzione negli ultimi 12 mesi	52,6 (2018) U. 44,0% - D. 39,1%	41,5 (2018) U. 43,6% - D. 43,8%	43,7% (2018) U. 44,0% - D. 39,1%	>55% ER 2030 >60% ER 2025																																																												
ER	Copertura borse di studio universitarie e servizi adeguati a coloro che ne hanno diritto	100%			mantenere il 100% ER-2030																																																												

GOAL 5	<ul style="list-style-type: none"> • Donne negli organi decisionali • Donne e rappresentanza politica a livello locale • Rapporto di femminilizzazione della speranza di vita in buona salute alla nascita • Rapporto di femminilizzazione del tasso di immatricolazione in corsi universitari STEM • Rapporto tra i tassi di occupazione (25-49 anni) delle donne con figli in età prescolare e delle donne senza figli • Rapporto di femminilizzazione della retribuzione media annua dei lavoratori dipendenti • Rapporto di femminilizzazione del tasso di occupazione (20-64) • Rapporto di femminilizzazione del part-time involontario 	<table border="1"> <thead> <tr> <th rowspan="2">Indicatore</th> <th rowspan="2">Descrizione dell'indicatore</th> <th colspan="3">Posizionamento al 2019</th> <th rowspan="2">Target</th> </tr> <tr> <th>Emilia-Romagna</th> <th>Italia</th> <th>UE (*)</th> </tr> </thead> <tbody> <tr> <td>Elementare incluso nel composito</td> <td>Rapporto tra tassi di occupazione</td> <td>0,82% (2020)</td> <td>0,73% (2020)</td> <td>0,86% (2020)</td> <td>0,91% EU 2030</td> </tr> <tr> <td>ER</td> <td>Lavoratrici dipendenti in posizione dirigenziale (15 anni e più)¹⁾</td> <td>47,6% (2020)</td> <td>37,6% (2020)</td> <td></td> <td>50% ER 2030</td> </tr> <tr> <td>ER</td> <td>Ridurre la percentuale di donne sedentarie</td> <td>20%</td> <td>nd</td> <td>nd</td> <td>17,5% ER 2025</td> </tr> <tr> <td>ER</td> <td>Numero di imprese femminili</td> <td>8.4287 (2020)</td> <td></td> <td></td> <td>+10% ER 2030 +5% ER 2025</td> </tr> </tbody> </table> <p>¹⁾ UE27 (senza il Regno Unito)</p>	Indicatore	Descrizione dell'indicatore	Posizionamento al 2019			Target	Emilia-Romagna	Italia	UE (*)	Elementare incluso nel composito	Rapporto tra tassi di occupazione	0,82% (2020)	0,73% (2020)	0,86% (2020)	0,91% EU 2030	ER	Lavoratrici dipendenti in posizione dirigenziale (15 anni e più) ¹⁾	47,6% (2020)	37,6% (2020)		50% ER 2030	ER	Ridurre la percentuale di donne sedentarie	20%	nd	nd	17,5% ER 2025	ER	Numero di imprese femminili	8.4287 (2020)			+10% ER 2030 +5% ER 2025																																				
Indicatore	Descrizione dell'indicatore	Posizionamento al 2019			Target																																																																		
		Emilia-Romagna	Italia	UE (*)																																																																			
Elementare incluso nel composito	Rapporto tra tassi di occupazione	0,82% (2020)	0,73% (2020)	0,86% (2020)	0,91% EU 2030																																																																		
ER	Lavoratrici dipendenti in posizione dirigenziale (15 anni e più) ¹⁾	47,6% (2020)	37,6% (2020)		50% ER 2030																																																																		
ER	Ridurre la percentuale di donne sedentarie	20%	nd	nd	17,5% ER 2025																																																																		
ER	Numero di imprese femminili	8.4287 (2020)			+10% ER 2030 +5% ER 2025																																																																		
GOAL 6	<ul style="list-style-type: none"> • Famiglie che non si fidano di bere l'acqua del rubinetto • Famiglie che lamentano irregolarità nell'erogazione di acqua • Trattamento delle acque reflue • Efficienza delle reti di distribuzione dell'acqua potabile • Indice di sfruttamento idrico 	<table border="1"> <thead> <tr> <th rowspan="2">Indicatore</th> <th rowspan="2">Descrizione dell'indicatore</th> <th colspan="3">Posizionamento al 2019</th> <th rowspan="2">Target</th> </tr> <tr> <th>Emilia-Romagna</th> <th>Italia</th> <th>UE (*)</th> </tr> </thead> <tbody> <tr> <td>Elementare incluso nel composito</td> <td>Efficienza delle reti di distribuzione dell'acqua potabile</td> <td>68,8% (2018)</td> <td>58,0% (2018)</td> <td>nd</td> <td>80% - ER 2030</td> </tr> <tr> <td>Elementare incluso nel composito</td> <td>Trattamento delle acque reflue</td> <td>67,7% (2019)</td> <td>59,6% (2019)</td> <td>nd</td> <td>100% - UE 2030</td> </tr> <tr> <td>Elementare incluso nel composito</td> <td>Quota dei corpi idrici fluviali con uno stato chimico buono</td> <td>89% (2014-2019)</td> <td>nd</td> <td>nd</td> <td>100% - UE 2027¹⁾ 93% ER 2025</td> </tr> <tr> <td>Elementare incluso nel composito</td> <td>Quota dei corpi idrici fluviali con uno stato ecologico buono</td> <td>29% (2014-2019)</td> <td>nd</td> <td>nd</td> <td>100% - UE 2027¹⁾ 30% ER 2025</td> </tr> <tr> <td>Elementare incluso nel composito</td> <td>Qualità dello stato ecologico dei corpi lacustri</td> <td>60% (2014-2019)</td> <td>nd</td> <td>nd</td> <td>100% - UE 2027¹⁾ Mantenimento 60% ER 2025</td> </tr> <tr> <td>ER</td> <td>Implementazione dei sistemi di trattamento delle acque reflue urbane al fine di avviare al riuso almeno 100 milioni (m³/anno)</td> <td>15 milioni m³/anno (2020)</td> <td>nd</td> <td>nd</td> <td>100 milioni m³/anno ER 2030 50 milioni m³/anno ER 2025</td> </tr> <tr> <td>ER</td> <td>riduzione al 20% delle perdite reali a livello regionale;</td> <td>26,4% (2019)</td> <td>nd</td> <td>nd</td> <td>20% ER 2030</td> </tr> <tr> <td>ER</td> <td>Aumento disponibilità idrica per il settore irriguo anche attraverso l'ottimizzazione dei sistemi di trasporto e distribuzione (m³/anno)</td> <td>5 milioni m³/anno</td> <td>nd</td> <td>nd</td> <td>46 milioni ER 2030 20 milioni m³/anno ER 2025</td> </tr> <tr> <td>ER</td> <td>dotazione idrica netta media pro capite ad uso idropotabile (perdite escluse)</td> <td>197 l/giorno</td> <td>nd</td> <td>nd</td> <td>150 l/giorno ER 2030</td> </tr> <tr> <td>ER</td> <td>dotazione ad uso irriguo media areale regionale</td> <td>4000 m³/ha/anno</td> <td>nd</td> <td>nd</td> <td>3000 m³/ha/anno ER 2030</td> </tr> </tbody> </table> <p>¹⁾ UE27 (senza il Regno Unito)</p> <p>¹⁾ gli obiettivi quantitativi sono in corso di ridefinizione nel percorso di elaborazione del Piano di Tutela delle Acque 2022-2027, che sarà redatto in coerenza con le linee di indirizzo del Piano di Gestione del distretto idrografico del fiume Po (in approvazione a dicembre 2021). Lo stato qualitativo di parte dei corpi idrici fluviali e lacustri è influenzato da pressioni esterne al territorio regionale, con problematiche comuni all'intero bacino idrografico della pianura Padana. È in corso di valutazione a livello di bacino padano la possibilità di designare alcuni dei corpi idrici come "fortemente modificati" (Direttiva quadro sulle acque UE 2000/60/CE) al fine di poter individuare per questi modalità di definizione dello stato ed obiettivi ambientali più adatti alle loro caratteristiche.</p>	Indicatore	Descrizione dell'indicatore	Posizionamento al 2019			Target	Emilia-Romagna	Italia	UE (*)	Elementare incluso nel composito	Efficienza delle reti di distribuzione dell'acqua potabile	68,8% (2018)	58,0% (2018)	nd	80% - ER 2030	Elementare incluso nel composito	Trattamento delle acque reflue	67,7% (2019)	59,6% (2019)	nd	100% - UE 2030	Elementare incluso nel composito	Quota dei corpi idrici fluviali con uno stato chimico buono	89% (2014-2019)	nd	nd	100% - UE 2027 ¹⁾ 93% ER 2025	Elementare incluso nel composito	Quota dei corpi idrici fluviali con uno stato ecologico buono	29% (2014-2019)	nd	nd	100% - UE 2027 ¹⁾ 30% ER 2025	Elementare incluso nel composito	Qualità dello stato ecologico dei corpi lacustri	60% (2014-2019)	nd	nd	100% - UE 2027 ¹⁾ Mantenimento 60% ER 2025	ER	Implementazione dei sistemi di trattamento delle acque reflue urbane al fine di avviare al riuso almeno 100 milioni (m ³ /anno)	15 milioni m ³ /anno (2020)	nd	nd	100 milioni m ³ /anno ER 2030 50 milioni m ³ /anno ER 2025	ER	riduzione al 20% delle perdite reali a livello regionale;	26,4% (2019)	nd	nd	20% ER 2030	ER	Aumento disponibilità idrica per il settore irriguo anche attraverso l'ottimizzazione dei sistemi di trasporto e distribuzione (m ³ /anno)	5 milioni m ³ /anno	nd	nd	46 milioni ER 2030 20 milioni m ³ /anno ER 2025	ER	dotazione idrica netta media pro capite ad uso idropotabile (perdite escluse)	197 l/giorno	nd	nd	150 l/giorno ER 2030	ER	dotazione ad uso irriguo media areale regionale	4000 m ³ /ha/anno	nd	nd	3000 m ³ /ha/anno ER 2030
Indicatore	Descrizione dell'indicatore	Posizionamento al 2019			Target																																																																		
		Emilia-Romagna	Italia	UE (*)																																																																			
Elementare incluso nel composito	Efficienza delle reti di distribuzione dell'acqua potabile	68,8% (2018)	58,0% (2018)	nd	80% - ER 2030																																																																		
Elementare incluso nel composito	Trattamento delle acque reflue	67,7% (2019)	59,6% (2019)	nd	100% - UE 2030																																																																		
Elementare incluso nel composito	Quota dei corpi idrici fluviali con uno stato chimico buono	89% (2014-2019)	nd	nd	100% - UE 2027 ¹⁾ 93% ER 2025																																																																		
Elementare incluso nel composito	Quota dei corpi idrici fluviali con uno stato ecologico buono	29% (2014-2019)	nd	nd	100% - UE 2027 ¹⁾ 30% ER 2025																																																																		
Elementare incluso nel composito	Qualità dello stato ecologico dei corpi lacustri	60% (2014-2019)	nd	nd	100% - UE 2027 ¹⁾ Mantenimento 60% ER 2025																																																																		
ER	Implementazione dei sistemi di trattamento delle acque reflue urbane al fine di avviare al riuso almeno 100 milioni (m ³ /anno)	15 milioni m ³ /anno (2020)	nd	nd	100 milioni m ³ /anno ER 2030 50 milioni m ³ /anno ER 2025																																																																		
ER	riduzione al 20% delle perdite reali a livello regionale;	26,4% (2019)	nd	nd	20% ER 2030																																																																		
ER	Aumento disponibilità idrica per il settore irriguo anche attraverso l'ottimizzazione dei sistemi di trasporto e distribuzione (m ³ /anno)	5 milioni m ³ /anno	nd	nd	46 milioni ER 2030 20 milioni m ³ /anno ER 2025																																																																		
ER	dotazione idrica netta media pro capite ad uso idropotabile (perdite escluse)	197 l/giorno	nd	nd	150 l/giorno ER 2030																																																																		
ER	dotazione ad uso irriguo media areale regionale	4000 m ³ /ha/anno	nd	nd	3000 m ³ /ha/anno ER 2030																																																																		
GOAL 7	<ul style="list-style-type: none"> • Quota di energia da fonti rinnovabili sul consumo finale lordo di energia • Consumi finali lordi di energia sul valore aggiunto 	<table border="1"> <thead> <tr> <th rowspan="2">Indicatore</th> <th rowspan="2">Descrizione dell'indicatore</th> <th colspan="3">Posizionamento al 2019</th> <th rowspan="2">Target</th> </tr> <tr> <th>Emilia-Romagna</th> <th>Italia</th> <th>UE (*)</th> </tr> </thead> <tbody> <tr> <td>Elementare incluso nel composito</td> <td>Quota regionale di energia rinnovabile sul totale dei consumi</td> <td>13,5</td> <td>18,2%</td> <td>19,7%</td> <td>100% ER 2035</td> </tr> <tr> <td>ER</td> <td>Percentuale di famiglie in povertà energetica (difficoltà ad acquistare un paniere minimo di beni e servizi energetici sul totale famiglie)</td> <td>IN VIA DI MISURAZIONE</td> <td>8,5% (2017)</td> <td>8,9% (2017)</td> <td>7,4% IT 2030</td> </tr> </tbody> </table> <p>¹⁾ UE27 (senza il Regno Unito)</p>	Indicatore	Descrizione dell'indicatore	Posizionamento al 2019			Target	Emilia-Romagna	Italia	UE (*)	Elementare incluso nel composito	Quota regionale di energia rinnovabile sul totale dei consumi	13,5	18,2%	19,7%	100% ER 2035	ER	Percentuale di famiglie in povertà energetica (difficoltà ad acquistare un paniere minimo di beni e servizi energetici sul totale famiglie)	IN VIA DI MISURAZIONE	8,5% (2017)	8,9% (2017)	7,4% IT 2030																																																
Indicatore	Descrizione dell'indicatore	Posizionamento al 2019			Target																																																																		
		Emilia-Romagna	Italia	UE (*)																																																																			
Elementare incluso nel composito	Quota regionale di energia rinnovabile sul totale dei consumi	13,5	18,2%	19,7%	100% ER 2035																																																																		
ER	Percentuale di famiglie in povertà energetica (difficoltà ad acquistare un paniere minimo di beni e servizi energetici sul totale famiglie)	IN VIA DI MISURAZIONE	8,5% (2017)	8,9% (2017)	7,4% IT 2030																																																																		
GOAL 8	<ul style="list-style-type: none"> • PIL pro-capite • PIL per unità di lavoro • Reddito disponibile pro-capite • Investimenti fissi lordi su PIL • Tasso di occupazione (20-64) • Neet (15-29) • Mancata partecipazione al lavoro • Tasso di infortuni mortali ed inabilità permanenti • Quota di part-time involontario sul totale degli occupati • Incidenza di occupati non regolari 	<table border="1"> <thead> <tr> <th rowspan="2">Indicatore</th> <th rowspan="2">Descrizione dell'indicatore</th> <th colspan="3">Posizionamento al 2019</th> <th rowspan="2">Target</th> </tr> <tr> <th>Emilia-Romagna</th> <th>Italia</th> <th>UE (*)</th> </tr> </thead> <tbody> <tr> <td>Elementare incluso nel composito</td> <td>Tasso di occupazione (20-64 anni)</td> <td>73,6% (2020) U: 81,2% - D: 66,4%</td> <td>69,5% (2020) U: 72,6% - D: 52,7%</td> <td>72,4% (2020) U: 78,1% - D: 68,8%</td> <td>+78% ER 2030 -74,5% ER 2025</td> </tr> <tr> <td>Elementare incluso nel composito</td> <td>NEET (15-29 anni)</td> <td>15,9% (2020) U: 11,9% - D: 20,4%</td> <td>23,3% (2020) U: 21,4% - D: 29,4%</td> <td>13,7% (2020) U: 12,1% - D: 15,3%</td> <td>+10% ER 2030 -13% ER 2025</td> </tr> <tr> <td>ER</td> <td>Disoccupazione (20-64 anni)</td> <td>5,7% (2020) U: 4,8% - D: 6,9%</td> <td>9,2% (2020) U: 8,4% - D: 10,2%</td> <td>7,1 (2020) U: 6,8% - D: 7,4%</td> <td>< 4,5% ER 2030</td> </tr> <tr> <td>ER</td> <td>Tasso di dipendenti con bassa paga</td> <td>8,3% (2020) U: 6,5% - D: 10,2%</td> <td>U: 8,5% - D: 12,1%</td> <td></td> <td>< 6% ER 2030</td> </tr> <tr> <td>ER</td> <td>Quota % di occupazione non regolare</td> <td>9,8% (2018)</td> <td>12,9% (2018)</td> <td></td> <td>7,5% ER 2030</td> </tr> <tr> <td>ER</td> <td>Sicurezza Lavoro: copertura delle aziende con dipendenti controllate</td> <td>75% (2020)</td> <td>5%</td> <td></td> <td>10% ER 2030 9% ER 2025</td> </tr> </tbody> </table> <p>¹⁾ UE27 (senza il Regno Unito)</p>	Indicatore	Descrizione dell'indicatore	Posizionamento al 2019			Target	Emilia-Romagna	Italia	UE (*)	Elementare incluso nel composito	Tasso di occupazione (20-64 anni)	73,6% (2020) U: 81,2% - D: 66,4%	69,5% (2020) U: 72,6% - D: 52,7%	72,4% (2020) U: 78,1% - D: 68,8%	+78% ER 2030 -74,5% ER 2025	Elementare incluso nel composito	NEET (15-29 anni)	15,9% (2020) U: 11,9% - D: 20,4%	23,3% (2020) U: 21,4% - D: 29,4%	13,7% (2020) U: 12,1% - D: 15,3%	+10% ER 2030 -13% ER 2025	ER	Disoccupazione (20-64 anni)	5,7% (2020) U: 4,8% - D: 6,9%	9,2% (2020) U: 8,4% - D: 10,2%	7,1 (2020) U: 6,8% - D: 7,4%	< 4,5% ER 2030	ER	Tasso di dipendenti con bassa paga	8,3% (2020) U: 6,5% - D: 10,2%	U: 8,5% - D: 12,1%		< 6% ER 2030	ER	Quota % di occupazione non regolare	9,8% (2018)	12,9% (2018)		7,5% ER 2030	ER	Sicurezza Lavoro: copertura delle aziende con dipendenti controllate	75% (2020)	5%		10% ER 2030 9% ER 2025																								
Indicatore	Descrizione dell'indicatore	Posizionamento al 2019			Target																																																																		
		Emilia-Romagna	Italia	UE (*)																																																																			
Elementare incluso nel composito	Tasso di occupazione (20-64 anni)	73,6% (2020) U: 81,2% - D: 66,4%	69,5% (2020) U: 72,6% - D: 52,7%	72,4% (2020) U: 78,1% - D: 68,8%	+78% ER 2030 -74,5% ER 2025																																																																		
Elementare incluso nel composito	NEET (15-29 anni)	15,9% (2020) U: 11,9% - D: 20,4%	23,3% (2020) U: 21,4% - D: 29,4%	13,7% (2020) U: 12,1% - D: 15,3%	+10% ER 2030 -13% ER 2025																																																																		
ER	Disoccupazione (20-64 anni)	5,7% (2020) U: 4,8% - D: 6,9%	9,2% (2020) U: 8,4% - D: 10,2%	7,1 (2020) U: 6,8% - D: 7,4%	< 4,5% ER 2030																																																																		
ER	Tasso di dipendenti con bassa paga	8,3% (2020) U: 6,5% - D: 10,2%	U: 8,5% - D: 12,1%		< 6% ER 2030																																																																		
ER	Quota % di occupazione non regolare	9,8% (2018)	12,9% (2018)		7,5% ER 2030																																																																		
ER	Sicurezza Lavoro: copertura delle aziende con dipendenti controllate	75% (2020)	5%		10% ER 2030 9% ER 2025																																																																		
GOAL 9	<ul style="list-style-type: none"> • Famiglie con connessione a banda larga fissa e/o mobile • Strategia regionale Agenda 2030 per lo Sviluppo Sostenibile 38 • Utilizzo di mezzi pubblici di trasporto da parte di occupati e studenti • Quota delle ferrovie nel trasporto totale di merci • Prestiti a società non finanziarie e famiglie produttrici rispetto al PIL • Intensità di emissioni di CO2 sul valore aggiunto • Imprese con attività innovative di prodotto e/o di processo • Intensità di ricerca • Ricercatori (in equivalente tempo pieno) • Specializzazione produttiva nei settori ad alta tecnologia 	<table border="1"> <thead> <tr> <th rowspan="2">Indicatore</th> <th rowspan="2">Descrizione dell'indicatore</th> <th colspan="3">Posizionamento al 2019</th> <th rowspan="2">Target</th> </tr> <tr> <th>Emilia-Romagna</th> <th>Italia</th> <th>UE (*)</th> </tr> </thead> <tbody> <tr> <td>Elementare incluso nel composito</td> <td>Quota della spesa in ricerca e sviluppo rispetto al PIL</td> <td>2,03% (2018)</td> <td>1,42% (2018)</td> <td>2,2% (2018)</td> <td>3% UE 2030 2,5% ER 2025</td> </tr> <tr> <td>Elementare incluso nel composito</td> <td>Quota di famiglie con copertura del servizio internet a banda ultra larga > 30 mega (fonte: AGCOM)</td> <td>71%</td> <td>69%</td> <td></td> <td>100% ER 2025</td> </tr> </tbody> </table>	Indicatore	Descrizione dell'indicatore	Posizionamento al 2019			Target	Emilia-Romagna	Italia	UE (*)	Elementare incluso nel composito	Quota della spesa in ricerca e sviluppo rispetto al PIL	2,03% (2018)	1,42% (2018)	2,2% (2018)	3% UE 2030 2,5% ER 2025	Elementare incluso nel composito	Quota di famiglie con copertura del servizio internet a banda ultra larga > 30 mega (fonte: AGCOM)	71%	69%		100% ER 2025																																																
Indicatore	Descrizione dell'indicatore	Posizionamento al 2019			Target																																																																		
		Emilia-Romagna	Italia	UE (*)																																																																			
Elementare incluso nel composito	Quota della spesa in ricerca e sviluppo rispetto al PIL	2,03% (2018)	1,42% (2018)	2,2% (2018)	3% UE 2030 2,5% ER 2025																																																																		
Elementare incluso nel composito	Quota di famiglie con copertura del servizio internet a banda ultra larga > 30 mega (fonte: AGCOM)	71%	69%		100% ER 2025																																																																		

		<table border="1"> <tr> <td>Elementare incluso nel composito</td> <td>Ricercatori occupati nelle imprese sul totale degli addetti</td> <td>0,85%</td> <td>0,50%</td> <td></td> <td>+1% ER 2030 0,9% ER 2025</td> </tr> <tr> <td>ER</td> <td>Percentuale imprese che hanno svolto attività di R&S da soggetti pubblici e privati</td> <td>26,98%</td> <td>30,31%</td> <td></td> <td>33% ER-2030 30% ER 2025</td> </tr> <tr> <td>ER</td> <td>Tasso di natalità delle imprese nei settori di alta intensità della conoscenza</td> <td>7,96%</td> <td>8,98%</td> <td></td> <td>10% ER-2030 9% ER 2025</td> </tr> <tr> <td>ER</td> <td>Numero nuove linee elettrificate della rete ferroviaria regionale</td> <td>4</td> <td></td> <td></td> <td>+4 ER- 2025</td> </tr> <tr> <td>ER</td> <td>Numero nuovi treni biplano ad alta capacità</td> <td>39</td> <td></td> <td></td> <td>+4 ER- 2025</td> </tr> <tr> <td>ER</td> <td>Numero linee ferroviarie regionali dotate di sistema di Controllo Marcia Treno;</td> <td>35%</td> <td></td> <td></td> <td>100% ER- 2025</td> </tr> <tr> <td>ER</td> <td>Percentuale stazioni della rete regionale adeguate secondo il Piano</td> <td>50%</td> <td></td> <td></td> <td>100% ER- 2030 95% ER 2025</td> </tr> <tr> <td>ER</td> <td>Numero utenti del servizio ferroviario che annualmente beneficiano dell'integrazione urbana ferro-gomma</td> <td>30.000/anno</td> <td></td> <td></td> <td>50.000/anno ER- 2025</td> </tr> <tr> <td>ER</td> <td>Traffico ferroviario merci</td> <td>18.500.000 ton/anno</td> <td></td> <td></td> <td>+10% ER 2025</td> </tr> <tr> <td>ER</td> <td>Numero veicoli pesanti diesel da 28 ton con trasferimento modale da trasporto su strada a trasporto ferroviario</td> <td>0</td> <td></td> <td></td> <td>+130.000 ER 2025</td> </tr> <tr> <td>ER</td> <td>Numero studenti scuola primaria e secondaria di primo grado interessati dall'agevolazione tariffaria su un bacino potenziale pari a 300.000</td> <td>0 (misura avviata nel 2020)</td> <td></td> <td></td> <td>145.000 ER 2025</td> </tr> <tr> <td>ER</td> <td>Numero studenti scuola secondaria di secondo grado beneficiari dell'agevolazione tariffaria su un bacino potenziale pari a 230.000</td> <td>0 (misura avviata nel 2020)</td> <td></td> <td></td> <td>65.000 ER 2025</td> </tr> <tr> <td>ER</td> <td>Completare il collegamento di tutte le scuole primarie e secondarie di primo e secondo grado, ITS, IuFP (percomuni ad 1 Giga</td> <td>50%</td> <td></td> <td></td> <td>100% ER 2025</td> </tr> <tr> <td>ER</td> <td>Numero di nuovi interventi (bracci) realizzati per ridurre il divario di copertura da rete cellulare in aree montane o isolate</td> <td>0</td> <td></td> <td></td> <td>21 ER 2025</td> </tr> </table> <p>(*) UE27 (senza il Regno Unito)</p>	Elementare incluso nel composito	Ricercatori occupati nelle imprese sul totale degli addetti	0,85%	0,50%		+1% ER 2030 0,9% ER 2025	ER	Percentuale imprese che hanno svolto attività di R&S da soggetti pubblici e privati	26,98%	30,31%		33% ER-2030 30% ER 2025	ER	Tasso di natalità delle imprese nei settori di alta intensità della conoscenza	7,96%	8,98%		10% ER-2030 9% ER 2025	ER	Numero nuove linee elettrificate della rete ferroviaria regionale	4			+4 ER- 2025	ER	Numero nuovi treni biplano ad alta capacità	39			+4 ER- 2025	ER	Numero linee ferroviarie regionali dotate di sistema di Controllo Marcia Treno;	35%			100% ER- 2025	ER	Percentuale stazioni della rete regionale adeguate secondo il Piano	50%			100% ER- 2030 95% ER 2025	ER	Numero utenti del servizio ferroviario che annualmente beneficiano dell'integrazione urbana ferro-gomma	30.000/anno			50.000/anno ER- 2025	ER	Traffico ferroviario merci	18.500.000 ton/anno			+10% ER 2025	ER	Numero veicoli pesanti diesel da 28 ton con trasferimento modale da trasporto su strada a trasporto ferroviario	0			+130.000 ER 2025	ER	Numero studenti scuola primaria e secondaria di primo grado interessati dall'agevolazione tariffaria su un bacino potenziale pari a 300.000	0 (misura avviata nel 2020)			145.000 ER 2025	ER	Numero studenti scuola secondaria di secondo grado beneficiari dell'agevolazione tariffaria su un bacino potenziale pari a 230.000	0 (misura avviata nel 2020)			65.000 ER 2025	ER	Completare il collegamento di tutte le scuole primarie e secondarie di primo e secondo grado, ITS, IuFP (percomuni ad 1 Giga	50%			100% ER 2025	ER	Numero di nuovi interventi (bracci) realizzati per ridurre il divario di copertura da rete cellulare in aree montane o isolate	0			21 ER 2025
Elementare incluso nel composito	Ricercatori occupati nelle imprese sul totale degli addetti	0,85%	0,50%		+1% ER 2030 0,9% ER 2025																																																																																	
ER	Percentuale imprese che hanno svolto attività di R&S da soggetti pubblici e privati	26,98%	30,31%		33% ER-2030 30% ER 2025																																																																																	
ER	Tasso di natalità delle imprese nei settori di alta intensità della conoscenza	7,96%	8,98%		10% ER-2030 9% ER 2025																																																																																	
ER	Numero nuove linee elettrificate della rete ferroviaria regionale	4			+4 ER- 2025																																																																																	
ER	Numero nuovi treni biplano ad alta capacità	39			+4 ER- 2025																																																																																	
ER	Numero linee ferroviarie regionali dotate di sistema di Controllo Marcia Treno;	35%			100% ER- 2025																																																																																	
ER	Percentuale stazioni della rete regionale adeguate secondo il Piano	50%			100% ER- 2030 95% ER 2025																																																																																	
ER	Numero utenti del servizio ferroviario che annualmente beneficiano dell'integrazione urbana ferro-gomma	30.000/anno			50.000/anno ER- 2025																																																																																	
ER	Traffico ferroviario merci	18.500.000 ton/anno			+10% ER 2025																																																																																	
ER	Numero veicoli pesanti diesel da 28 ton con trasferimento modale da trasporto su strada a trasporto ferroviario	0			+130.000 ER 2025																																																																																	
ER	Numero studenti scuola primaria e secondaria di primo grado interessati dall'agevolazione tariffaria su un bacino potenziale pari a 300.000	0 (misura avviata nel 2020)			145.000 ER 2025																																																																																	
ER	Numero studenti scuola secondaria di secondo grado beneficiari dell'agevolazione tariffaria su un bacino potenziale pari a 230.000	0 (misura avviata nel 2020)			65.000 ER 2025																																																																																	
ER	Completare il collegamento di tutte le scuole primarie e secondarie di primo e secondo grado, ITS, IuFP (percomuni ad 1 Giga	50%			100% ER 2025																																																																																	
ER	Numero di nuovi interventi (bracci) realizzati per ridurre il divario di copertura da rete cellulare in aree montane o isolate	0			21 ER 2025																																																																																	
GOAL 10	<ul style="list-style-type: none"> Quota di reddito percepita dal 40% più povero della popolazione Indice di disuguaglianza del reddito disponibile Rischio di povertà Rapporto tra tasso di occupazione giovanile (15-29) e tasso di occupazione (15-64) Emigrazione ospedaliera Mobilità dei laureati italiani Permessi di soggiorno rilasciati sul totale degli stranieri non comunitari 	<table border="1"> <thead> <tr> <th rowspan="2">Indicatore</th> <th rowspan="2">Descrizione dell'indicatore</th> <th colspan="3">Posizionamento al 2019</th> <th rowspan="2">Target</th> </tr> <tr> <th>Emilia-Romagna</th> <th>Italia</th> <th>UE (*)</th> </tr> </thead> <tbody> <tr> <td>Elementare incluso nel composito</td> <td>Persone a rischio di povertà ed esclusione sociale</td> <td>15,5%</td> <td>26,6% U 24,5% - D 26,6%</td> <td>20,6% U 20,6% - D 21,8%</td> <td>13% UE 2030</td> </tr> <tr> <td>Elementare incluso nel composito</td> <td>Entro il 2030 raggiungere quota 4,2 nell'indice di disuguaglianza del reddito disponibile</td> <td>4,6 (2019)</td> <td>6,0 (2020) U 6,1 - D 5,9</td> <td>5,0 (2018 dato stimato) U 5,0 - D 5,0</td> <td>4,2 ER 2030</td> </tr> <tr> <td>Elementare incluso nel composito</td> <td>Rapporto tra tassi di occupazione</td> <td>0,82% (2020)</td> <td>0,73% (2020)</td> <td>0,86% (2020)</td> <td>0,91% EU 2025</td> </tr> </tbody> </table> <p>(*) UE27 (senza il Regno Unito)</p>	Indicatore	Descrizione dell'indicatore	Posizionamento al 2019			Target	Emilia-Romagna	Italia	UE (*)	Elementare incluso nel composito	Persone a rischio di povertà ed esclusione sociale	15,5%	26,6% U 24,5% - D 26,6%	20,6% U 20,6% - D 21,8%	13% UE 2030	Elementare incluso nel composito	Entro il 2030 raggiungere quota 4,2 nell'indice di disuguaglianza del reddito disponibile	4,6 (2019)	6,0 (2020) U 6,1 - D 5,9	5,0 (2018 dato stimato) U 5,0 - D 5,0	4,2 ER 2030	Elementare incluso nel composito	Rapporto tra tassi di occupazione	0,82% (2020)	0,73% (2020)	0,86% (2020)	0,91% EU 2025																																																									
Indicatore	Descrizione dell'indicatore	Posizionamento al 2019			Target																																																																																	
		Emilia-Romagna	Italia	UE (*)																																																																																		
Elementare incluso nel composito	Persone a rischio di povertà ed esclusione sociale	15,5%	26,6% U 24,5% - D 26,6%	20,6% U 20,6% - D 21,8%	13% UE 2030																																																																																	
Elementare incluso nel composito	Entro il 2030 raggiungere quota 4,2 nell'indice di disuguaglianza del reddito disponibile	4,6 (2019)	6,0 (2020) U 6,1 - D 5,9	5,0 (2018 dato stimato) U 5,0 - D 5,0	4,2 ER 2030																																																																																	
Elementare incluso nel composito	Rapporto tra tassi di occupazione	0,82% (2020)	0,73% (2020)	0,86% (2020)	0,91% EU 2025																																																																																	
GOAL 11	<ul style="list-style-type: none"> Indice di abusivismo edilizio Incidenza delle aree di verde urbano sulla superficie urbanizzata delle città Superamenti del valore limite giornaliero previsto per il PM10 nei comuni capoluogo di provincia Posti km offerti dal tpl Persone che si spostano abitualmente per raggiungere il luogo di lavoro solo con mezzi privati Persone che vivono in abitazioni sovraffollate Bambini che hanno usufruito dei servizi comunali per l'infanzia Difficoltà di accesso ad alcuni servizi 	<table border="1"> <thead> <tr> <th rowspan="2">Indicatore</th> <th rowspan="2">Descrizione dell'indicatore</th> <th colspan="3">Posizionamento al 2019</th> <th rowspan="2">Target</th> </tr> <tr> <th>Emilia-Romagna</th> <th>Italia</th> <th>UE (*)</th> </tr> </thead> <tbody> <tr> <td>Elementare incluso nel composito</td> <td>Qualità dell'aria: Numero massimo di superamento del valore limite giornaliero previsto per il PM10 (50 microgrammi/m3)</td> <td>47</td> <td></td> <td></td> <td>< 35 giorni ER 2025</td> </tr> <tr> <td>Elementare incluso nel composito</td> <td>Persone che si spostano abitualmente per raggiungere il luogo di lavoro solo con mezzi privati</td> <td>78%</td> <td>74,2%</td> <td></td> <td>58% ER 2025</td> </tr> <tr> <td>Elementare incluso nel composito</td> <td>Posti km offerti dal trasporto pubblico locale per abitante entro il 2030</td> <td>2.708,4 (2018)</td> <td>4.553,2 (2018)</td> <td></td> <td>3570 km ER 2030</td> </tr> <tr> <td>ER</td> <td>Km di piste ciclabili rispetto al 2020</td> <td>1.120 (2020)</td> <td></td> <td></td> <td>+2000 km ER 2025</td> </tr> <tr> <td>ER</td> <td>Numero nuove colonnine di ricarica elettrica sul territorio regionale</td> <td>708 (2020)</td> <td></td> <td></td> <td>+ 2500 ER 2025</td> </tr> <tr> <td>ER</td> <td>Ampliamento della rete di punti pubblici di accesso libero, gratuito e veloce alle rete internet (EmiliaRomagnaWiFi)</td> <td>9.400</td> <td></td> <td></td> <td>+ 2500 ER 2025</td> </tr> <tr> <td>ER</td> <td>Percentuale di partecipazione a corsi riguardanti le buone pratiche su obiettivi prestazionali sanitari e ambientali integrati per costruzioni/ristrutturazioni di edifici (Programma Predifinito e PNP 2020-2025), rivolti ai Dipartimenti di Sanità pubblica e ai Comuni, prioritariamente a quelli capoluoghi di provincia</td> <td>0</td> <td></td> <td></td> <td>100% ER 2025 (2/8 Dipartimenti di Sanità pubblica coinvolti)</td> </tr> </tbody> </table> <p>(*) UE27 (senza il Regno Unito)</p>	Indicatore	Descrizione dell'indicatore	Posizionamento al 2019			Target	Emilia-Romagna	Italia	UE (*)	Elementare incluso nel composito	Qualità dell'aria: Numero massimo di superamento del valore limite giornaliero previsto per il PM10 (50 microgrammi/m3)	47			< 35 giorni ER 2025	Elementare incluso nel composito	Persone che si spostano abitualmente per raggiungere il luogo di lavoro solo con mezzi privati	78%	74,2%		58% ER 2025	Elementare incluso nel composito	Posti km offerti dal trasporto pubblico locale per abitante entro il 2030	2.708,4 (2018)	4.553,2 (2018)		3570 km ER 2030	ER	Km di piste ciclabili rispetto al 2020	1.120 (2020)			+2000 km ER 2025	ER	Numero nuove colonnine di ricarica elettrica sul territorio regionale	708 (2020)			+ 2500 ER 2025	ER	Ampliamento della rete di punti pubblici di accesso libero, gratuito e veloce alle rete internet (EmiliaRomagnaWiFi)	9.400			+ 2500 ER 2025	ER	Percentuale di partecipazione a corsi riguardanti le buone pratiche su obiettivi prestazionali sanitari e ambientali integrati per costruzioni/ristrutturazioni di edifici (Programma Predifinito e PNP 2020-2025), rivolti ai Dipartimenti di Sanità pubblica e ai Comuni, prioritariamente a quelli capoluoghi di provincia	0			100% ER 2025 (2/8 Dipartimenti di Sanità pubblica coinvolti)																																	
Indicatore	Descrizione dell'indicatore	Posizionamento al 2019			Target																																																																																	
		Emilia-Romagna	Italia	UE (*)																																																																																		
Elementare incluso nel composito	Qualità dell'aria: Numero massimo di superamento del valore limite giornaliero previsto per il PM10 (50 microgrammi/m3)	47			< 35 giorni ER 2025																																																																																	
Elementare incluso nel composito	Persone che si spostano abitualmente per raggiungere il luogo di lavoro solo con mezzi privati	78%	74,2%		58% ER 2025																																																																																	
Elementare incluso nel composito	Posti km offerti dal trasporto pubblico locale per abitante entro il 2030	2.708,4 (2018)	4.553,2 (2018)		3570 km ER 2030																																																																																	
ER	Km di piste ciclabili rispetto al 2020	1.120 (2020)			+2000 km ER 2025																																																																																	
ER	Numero nuove colonnine di ricarica elettrica sul territorio regionale	708 (2020)			+ 2500 ER 2025																																																																																	
ER	Ampliamento della rete di punti pubblici di accesso libero, gratuito e veloce alle rete internet (EmiliaRomagnaWiFi)	9.400			+ 2500 ER 2025																																																																																	
ER	Percentuale di partecipazione a corsi riguardanti le buone pratiche su obiettivi prestazionali sanitari e ambientali integrati per costruzioni/ristrutturazioni di edifici (Programma Predifinito e PNP 2020-2025), rivolti ai Dipartimenti di Sanità pubblica e ai Comuni, prioritariamente a quelli capoluoghi di provincia	0			100% ER 2025 (2/8 Dipartimenti di Sanità pubblica coinvolti)																																																																																	
GOAL 12	<ul style="list-style-type: none"> Consumo di materiale interno per unità di PIL Circularità della materia Tasso di riciclaggio Rifiuti urbani conferiti in discarica sul totale dei rifiuti urbani raccolti Raccolta differenziata dei rifiuti urbani Produzione di rifiuti urbani pro-capite 	<table border="1"> <thead> <tr> <th rowspan="2">Indicatore</th> <th rowspan="2">Descrizione dell'indicatore</th> <th colspan="3">Posizionamento al 2019</th> <th rowspan="2">TARGET</th> </tr> <tr> <th>Emilia-Romagna</th> <th>Italia</th> <th>UE (*)</th> </tr> </thead> <tbody> <tr> <td>ER</td> <td>Produzione di rifiuti urbani non riciclati (kg pro-capite)</td> <td>265kg</td> <td>nd</td> <td>nd</td> <td>110kg/ab ER 2030</td> </tr> <tr> <td>Elementare incluso nel composito ASVIS</td> <td>Percentuale di raccolta differenziata di rifiuti urbani</td> <td>71%</td> <td>61,3%</td> <td>nd</td> <td>80% ER 2025</td> </tr> <tr> <td>Elementare incluso nel composito ASVIS</td> <td>Tasso di riciclaggio</td> <td>63%</td> <td>61,3%</td> <td>47,7%</td> <td>70% ER 2030</td> </tr> <tr> <td>ER</td> <td>Incremento percentuale certificazioni di prodotto rispetto al 2020</td> <td>185(2020)</td> <td>836</td> <td>nd</td> <td>+ 30% ER 2025</td> </tr> <tr> <td>ER</td> <td>Concorrere alla riduzione dei rifiuti alimentari</td> <td>IN FASE DI MISURAZIONE</td> <td>nd</td> <td>nd</td> <td>+ 30% ER 2030</td> </tr> <tr> <td>ER</td> <td>Numero di imprese che adottano processi e tecnologie a minor impatto ambientale per produzioni sostenibili</td> <td>178</td> <td></td> <td></td> <td>235 ER 2025</td> </tr> <tr> <td>ER</td> <td>Percentuale dei Comuni che hanno applicato la tariffazione puntuale</td> <td>25%</td> <td>11%</td> <td>nd</td> <td>100% ER 2030 95% ER 2025</td> </tr> <tr> <td>ER</td> <td>Percentuale prodotto ritirato dal mercato destinato alle persone indigenti sul totale</td> <td>73%</td> <td>IN FASE DI ACQUISIZIONE</td> <td>nd</td> <td>100% ER 2030 95% ER 2025</td> </tr> <tr> <td>ER</td> <td>Percentuale incidenza rimborso del trasporto sul totale (a 3 dimostrate quando i prodotti vengono ridistribuiti in prossimità del luogo di produzione con evidenti risparmi economici e riduzione impatto ambientale derivante dal trasporto)</td> <td>11%</td> <td>nd</td> <td>nd</td> <td>8% ER 2030 10% ER 2025</td> </tr> </tbody> </table> <p>(*) UE27 (senza il Regno Unito)</p>	Indicatore	Descrizione dell'indicatore	Posizionamento al 2019			TARGET	Emilia-Romagna	Italia	UE (*)	ER	Produzione di rifiuti urbani non riciclati (kg pro-capite)	265kg	nd	nd	110kg/ab ER 2030	Elementare incluso nel composito ASVIS	Percentuale di raccolta differenziata di rifiuti urbani	71%	61,3%	nd	80% ER 2025	Elementare incluso nel composito ASVIS	Tasso di riciclaggio	63%	61,3%	47,7%	70% ER 2030	ER	Incremento percentuale certificazioni di prodotto rispetto al 2020	185(2020)	836	nd	+ 30% ER 2025	ER	Concorrere alla riduzione dei rifiuti alimentari	IN FASE DI MISURAZIONE	nd	nd	+ 30% ER 2030	ER	Numero di imprese che adottano processi e tecnologie a minor impatto ambientale per produzioni sostenibili	178			235 ER 2025	ER	Percentuale dei Comuni che hanno applicato la tariffazione puntuale	25%	11%	nd	100% ER 2030 95% ER 2025	ER	Percentuale prodotto ritirato dal mercato destinato alle persone indigenti sul totale	73%	IN FASE DI ACQUISIZIONE	nd	100% ER 2030 95% ER 2025	ER	Percentuale incidenza rimborso del trasporto sul totale (a 3 dimostrate quando i prodotti vengono ridistribuiti in prossimità del luogo di produzione con evidenti risparmi economici e riduzione impatto ambientale derivante dal trasporto)	11%	nd	nd	8% ER 2030 10% ER 2025																					
Indicatore	Descrizione dell'indicatore	Posizionamento al 2019			TARGET																																																																																	
		Emilia-Romagna	Italia	UE (*)																																																																																		
ER	Produzione di rifiuti urbani non riciclati (kg pro-capite)	265kg	nd	nd	110kg/ab ER 2030																																																																																	
Elementare incluso nel composito ASVIS	Percentuale di raccolta differenziata di rifiuti urbani	71%	61,3%	nd	80% ER 2025																																																																																	
Elementare incluso nel composito ASVIS	Tasso di riciclaggio	63%	61,3%	47,7%	70% ER 2030																																																																																	
ER	Incremento percentuale certificazioni di prodotto rispetto al 2020	185(2020)	836	nd	+ 30% ER 2025																																																																																	
ER	Concorrere alla riduzione dei rifiuti alimentari	IN FASE DI MISURAZIONE	nd	nd	+ 30% ER 2030																																																																																	
ER	Numero di imprese che adottano processi e tecnologie a minor impatto ambientale per produzioni sostenibili	178			235 ER 2025																																																																																	
ER	Percentuale dei Comuni che hanno applicato la tariffazione puntuale	25%	11%	nd	100% ER 2030 95% ER 2025																																																																																	
ER	Percentuale prodotto ritirato dal mercato destinato alle persone indigenti sul totale	73%	IN FASE DI ACQUISIZIONE	nd	100% ER 2030 95% ER 2025																																																																																	
ER	Percentuale incidenza rimborso del trasporto sul totale (a 3 dimostrate quando i prodotti vengono ridistribuiti in prossimità del luogo di produzione con evidenti risparmi economici e riduzione impatto ambientale derivante dal trasporto)	11%	nd	nd	8% ER 2030 10% ER 2025																																																																																	
GOAL 13		<table border="1"> <thead> <tr> <th rowspan="2">Indicatore</th> <th rowspan="2">Descrizione dell'indicatore</th> <th colspan="3">Posizionamento al 2019</th> <th rowspan="2">Target</th> </tr> <tr> <th>Emilia-Romagna</th> <th>Italia</th> <th>UE (*)</th> </tr> </thead> <tbody> <tr> <td>ER</td> <td>Percentuale riduzione delle emissioni climalteranti (rispetto al 1990)</td> <td>-5,9% (2019)</td> <td>- 23%</td> <td>-25%</td> <td>-55% UE 2030</td> </tr> <tr> <td>ER</td> <td>Sviluppo di un sistema georeferenziato per il monitoraggio delle specie impiantate</td> <td>0</td> <td></td> <td></td> <td>100% ER2025</td> </tr> <tr> <td>Elementare incluso nel composito</td> <td>Raddoppio delle risorse per la manutenzione di corsi d'acqua, versanti e litorali per garantire gli interventi strategici e prioritari e assicurare la cura costante del territorio con la manutenzione di corsi d'acqua, dei versanti e dei litorali. La Regione punta a raddoppiare le risorse da 50 a 100 milioni di euro in 5 anni</td> <td>50 Mil Euro</td> <td></td> <td></td> <td>100 milioni euro ER 2025</td> </tr> </tbody> </table> <p>(*) UE27 (senza il Regno Unito)</p>	Indicatore	Descrizione dell'indicatore	Posizionamento al 2019			Target	Emilia-Romagna	Italia	UE (*)	ER	Percentuale riduzione delle emissioni climalteranti (rispetto al 1990)	-5,9% (2019)	- 23%	-25%	-55% UE 2030	ER	Sviluppo di un sistema georeferenziato per il monitoraggio delle specie impiantate	0			100% ER2025	Elementare incluso nel composito	Raddoppio delle risorse per la manutenzione di corsi d'acqua, versanti e litorali per garantire gli interventi strategici e prioritari e assicurare la cura costante del territorio con la manutenzione di corsi d'acqua, dei versanti e dei litorali. La Regione punta a raddoppiare le risorse da 50 a 100 milioni di euro in 5 anni	50 Mil Euro			100 milioni euro ER 2025																																																									
Indicatore	Descrizione dell'indicatore	Posizionamento al 2019			Target																																																																																	
		Emilia-Romagna	Italia	UE (*)																																																																																		
ER	Percentuale riduzione delle emissioni climalteranti (rispetto al 1990)	-5,9% (2019)	- 23%	-25%	-55% UE 2030																																																																																	
ER	Sviluppo di un sistema georeferenziato per il monitoraggio delle specie impiantate	0			100% ER2025																																																																																	
Elementare incluso nel composito	Raddoppio delle risorse per la manutenzione di corsi d'acqua, versanti e litorali per garantire gli interventi strategici e prioritari e assicurare la cura costante del territorio con la manutenzione di corsi d'acqua, dei versanti e dei litorali. La Regione punta a raddoppiare le risorse da 50 a 100 milioni di euro in 5 anni	50 Mil Euro			100 milioni euro ER 2025																																																																																	

Indicatore	Descrizione dell'indicatore	Posizionamento al 2019			Target
		Emilia-Romagna	Italia	UE (*)	
ER	Percentuale aree marine protette	1%	4,5%		30% (*) UE 2030
ER	Qualità dello stato ecologico buono per tutte le acque marine costiere	50% Sufficiente/50% Buono	45,5% altri stati/54,5% Buono		100% Buono UE 2030

(*) UE27 (senza il Regno Unito)
(*) Il Target al 2030 è dell'Unione Europea e non è riferito solo alla regione Emilia-Romagna

Indicatore	Descrizione dell'indicatore	Posizionamento al 2019			Target
		Emilia-Romagna	Italia	UE (*)	
ER	Percentuale Aree terrestri protette	4,2%	10,5%		30% UE-2030
ER	Incremento delle aree forestali nei territori di pianura	IN FASE DI ACQUISIZIONE			+4000 ha ER-2025

(*) UE27 (senza il Regno Unito)

Indicatore	Descrizione dell'indicatore	Posizionamento al 2019			Target
		Emilia-Romagna	Italia	UE (*)	
ER	Comuni che erogano almeno un servizio telematico	45,6%	nd	nd	100% ER 2030
Elementare incluso nel composito	Durata dei processi civili	300	421	nd	171 ER 2030
Elementare incluso nel composito	Affollamento degli istituti di pena	104,9% (2020)	105,5% (2020)	nd	100% ER 2030
ER	Numero di processi partecipativi realizzati con i contributi regionali: periodo 2020-2025	49	nd	nd	+200 ER 2025
ER	Numero di partecipanti alla Comunità di pratiche partecipative: periodo 2020-2025	200	nd	nd	300 ER 2025
ER	Numero dei giovani iscritti alla tessera regionale YoungERcard: periodo 2020-2025	77 718 (2021)	nd	nd	+4000 ER 2025
ER	Numero di operatori giovanili coinvolti nelle azioni di formazione, in coerenza con quanto delineato a livello europeo sulla figura dello Youth worker: periodo 2020-2025	379	nd	nd	1000 ER 2025
ER	Recupero e gestione a fini sociali e istituzionali di beni immobili confiscati alla criminalità organizzata (numero beni)	18 (dicennio 2011-2020)	nd	nd	+10 (-55,5% in 5 anni) ER 2025
ER	Accordi di programma con enti pubblici volti al rafforzamento della prevenzione primaria e secondaria in relazione ad aree o nei confronti di categorie o gruppi sociali soggetti a rischio di infiltrazione o radicamento di attività criminose di tipo organizzato e mafioso	39 (2020)	nd	nd	60 ER 2025
ER	Numero di osservatori locali sulla criminalità organizzata e per la diffusione della cultura della legalità in ogni provincia della RE. Ad oggi ne è stata sostenuta la creazione: nella Provincia di Rimini; nella Città Metropolitana di Bologna; nelle Unioni Terre d'Argine (MO) e Trestinero Secchia (RE)	3	nd	nd	+5 ER 2025

(*) UE27 (senza il Regno Unito)

Indicatore	Descrizione dell'indicatore	Posizionamento al 2019			Target
		Emilia-Romagna	Italia	UE (*)	
ER	Aumentare le progettazioni internazionali che promuovono uguaglianza di genere e pari opportunità (banca dati anni 2017/2020)	17 (2017-2020)	nd	nd	+20 ER-2025
ER	Aumentare le progettazioni per la transizione ecologica (banca dati anni 2017-2020)	14 (2017-2020)	nd	nd	+20 ER-2025
ER	Aumentare gli stakeholders regionali che partecipano ai progetti (banca dati anni 2017-2020)	602 (2017-2020)	nd	nd	+5% ER-2025
ER	Aumentare i partner internazionali che partecipano ai progetti (banca dati anni 2017-2020)	338 (2017-2020)	nd	nd	+5% ER-2025

(*) UE27 (senza il Regno Unito)

1.1.4. Considerazioni sulla coerenza dei programmi rispetto ai piani regionali di sviluppo, ai piani regionali di settore, agli atti programmatici della Regione

Con la presentazione e approvazione del Documento Unico di Programmazione, si attesta che gli obiettivi strategici e operativi, e le relative dotazioni finanziarie, risultano complessivamente coerenti con la legislazione regionale, ed in particolare con i piani regionali di sviluppo e di settore e con gli atti programmatici della Regione, nonché con quanto previsto dalla normativa nazionale al fine del rispetto dei vincoli di finanza pubblica.

Tale coerenza è garantita dalla conformità dei contenuti a quanto disposto dalle leggi regionali e nazionali in materia, e dal riferimento agli specifici atti di pianificazione e di regolamentazione attuativi delle leggi stesse.

1.1.5. Coerenza con gli obiettivi derivati dal Piano Strategico dell'Unione

Nel luglio del 2020 il Consiglio dell'Unione ha approvato il Piano strategico 2030 "Un territorio senza barriere, senza periferie", a conclusione di un percorso partecipativo di oltre dodici mesi che ha coinvolto la comunità, gli amministratori e l'organizzazione tutta.

Nel Piano sono inclusi i seguenti obiettivi e azioni chiave, che costituiranno una cornice tematica di riferimento per i DUP dei prossimi anni.

Linee di indirizzo	Obiettivi	Azioni chiave	Progetti bandiera
A. Le reti e le interconnessioni	A.1 Nessuna periferia	A. 1.1. potenziare i luoghi di aggregazione delle comunità, con particolare riferimento ai centri culturali e ricreativi esistenti	Progetto bandiera #1
		A.1.2. promuovere la valorizzazione del patrimonio immobiliare rurale e di re-insediamento (progetto "case sparse")	Tram treno
		A.1.3. riqualificare i nodi per l'accessibilità territoriale in particolare le aree di sosta delle stazioni ferroviarie e dei mezzi pubblici di trasporto e interconnessione	Progetto bandiera #2 DATASCAPES
		A.1.4. migliorare la qualità degli spazi di vita, con particolare attenzione agli aspetti di qualità urbana, accessibilità e sicurezza	
		A.1.5. sviluppare progetti di collegamento tra i sistemi di mobilità lenta e alternativi all'automobile presenti sul territorio (con priorità per il sistema di piste ciclopedonali Senio – Lamone)	
		A.1.6. prevedere modalità di raccordo e integrazione tra i diversi livelli di pianificazione dell'Unione, per assicurare il rafforzamento delle identità locali e l'attrattività territoriale	
	A.2 Accessi facili e sostenibili	A.2.1. siglare protocolli d'intesa con aziende e istituzioni e altri soggetti pubblici (scuole, agenzie, ecc.) per snellire il traffico lungo le direttrici casa/scuola/lavoro, promuovendo in particolare l'adozione di sistemi di trasporto collettivo dei lavoratori.	
		A.2.2. creare una card del trasporto pubblico locale integrato per chi abita, studia, lavora, sosta o attraversa i territori dell'Unione, per fruire di una rete efficiente di mezzi di spostamento diversi ed integrati mediante un abbonamento unico.	
		A.2.3. promuovere servizi di trasporto a chiamata attraverso l'attivazione di collaborazioni con l'Agenzia per la mobilità.	
		A.2.4. favorire una pedonalità più ampia e sicura come chiave per il miglioramento della qualità della vita, per la promozione di stili di vita sani, per la valorizzazione dei centri urbani	
		A.2.5. predisporre un business plan socio-ambientale che valuti vantaggi ambientali e risparmi economici derivanti dall'attuazione del PUMS	

Linee di indirizzo	Obiettivi	Azioni chiave	Progetti bandiera
	A.3 L'Unione si ricarica	A.3.1 promuovere politiche energetiche locali incentivanti	
		A.3.2. promuovere gruppi di acquisto o consorzi privati nel settore dei servizi energetici	
		A.3.3. promuovere accordi di collaborazione con il mondo economico-produttivo e con gli istituti di credito, per incentivare azioni nel settore delle energie sostenibili	
	A.4 La cultura digitale	A.4.1 promuovere azioni educative sull'uso degli strumenti e delle tecnologie digitali in particolare rivolte agli studenti della scuola primaria, secondaria inferiore e superiore.	
		A.4.2. promuovere azioni formative di alfabetizzazione digitale, per i cittadini e in particolare per supportare gli utenti delle fasce deboli della popolazione (anziani e disabili) nell'utilizzo dei servizi on line messi a disposizione delle Amministrazioni	
		A.4.3. promuovere la creazione di un centro di formazione specializzata sull'uso dei dati (big data)	
		A.4.4. promuovere la formazione dei formatori, affinché sensibilizzino sulla consapevolezza delle opportunità offerte da una gestione avanzata dei dati	
		A.4.5. rendere fruibili i dati di utilità prioritaria in forma open per utenti – cittadini e imprese garantendo la sicurezza delle reti e dei dati stessi	

Linee di indirizzo	Obiettivi	Azioni chiave	Progetti bandiera
B. Lavoro e attrattività	B.1 Reti per lo sviluppo d'impresa, fra formazione, ricerca e mondo del lavoro	B.1.1. rafforzare le relazioni fra sistema pubblico, sistema universitario regionale e della ricerca e sistema delle imprese del territorio: <ul style="list-style-type: none"> – promuovere il ruolo dei centri della ricerca e dell'innovazione - in particolare del parco Scientifico-Tecnologico Torricelli e del centro CRPV di Tebano, per facilitare lo sviluppo di start – up innovative e sostenibili. – sviluppare progetti congiunti fra strutture di ricerca e innovazione e sistema delle imprese nei diversi ambiti di interesse in particolare nel settore dell'economia circolare – favorire la creazione di partnership con i Cluster della Regione Emilia-Romagna 	Progetto bandiera #1 - gREeNAISSANCE. Da 100 (spazi) a 100 (luoghi) Progetto bandiera #2 - Da 0 a 100: l'Unione della conoscenza
		B.1.2. promuovere la specializzazione di profili professionali <ul style="list-style-type: none"> – sostenere un'offerta formativa diretta a potenziare l'ecosistema dell'innovazione consolidando la collaborazione fra i diversi attori – promuovere il rafforzamento delle figure professionali all'interno degli Istituti tecnico-scientifici di concerto col sistema delle imprese del territorio 	

Linee di indirizzo	Obiettivi	Azioni chiave	Progetti bandiera
	B.2 L'Unione: un ecosistema territoriale competitivo	B.2.1. incentivare l'insediamento di nuove imprese, migliorando le infrastrutture – in particolare la viabilità- e il sistema dei servizi alle imprese, promuovendo anche l'adozione di sistemi di welfare aziendale	
		B.2.2. potenziare la rete dei collegamenti per rendere più stretta l'integrazione fra il sistema produttivo del territorio e i grandi sistemi della logistica e dei trasporti	
		B.2.3. razionalizzare l'organizzazione della logistica all'interno del sistema locale in modo da ridurre il volume di mezzi di consegna in circolazione	
	B.3 Un turismo lento, fra natura e patrimonio storico-culturale	B.3.1. rafforzare la promozione turistica integrata delle reti per la natura e la cultura: <ul style="list-style-type: none"> – potenziare il portale unico del turismo nella Romagna Faentina – mettere in rete il patrimonio storico e artistico (centri storici, borghi, rocche) e le proposte turistico-culturali rafforzando il coordinamento fra Istituzioni ed operatori del territorio 	
		B.3.2. tutelare e valorizzare il paesaggio <ul style="list-style-type: none"> – predisporre un piano straordinario di investimenti per la tutela e la valorizzazione sostenibile delle risorse ecosistemiche e culturali del territorio anche attraverso l'approccio delle <i>Green Communities</i>. – potenziare l'infrastrutturazione per la mobilità dolce – a partire dalla pista ciclopedonale SenioLamone – sostenere le imprese giovanili che investono nel presidio e valorizzazione delle aree rurali 	

Linee di indirizzo	Obiettivi	Azioni chiave	Progetti bandiera
C. I servizi di prossimità per i cittadini	C.1 L'Unione delle persone	C.1.1. implementare strumenti per una mappatura dei bisogni del territorio, delle potenzialità e delle specificità su base geografica, prevedendo un coordinamento con il terzo settore, il sistema socio-sanitario, le organizzazioni sociali e il tessuto imprenditoriale.	Progetto bandiera #1 A casa mia Progetto bandiera #2 - HUB in comune - Relazioni al centro
		C.1.2. incentivare nuove modalità di presenza attiva dell'Amministrazione sul territorio, basate sul ruolo dei mediatori di comunità e degli operatori di vicinato (per esempio, consolidando le esperienze di portierato solidale in corso di sperimentazione).	
		C.1.3. promuovere la pianificazione e programmazione sociale e socio-sanitaria, potenziando l'Ufficio di Piano come cabina di regia progettuale e luogo di integrazione delle politiche, avviando percorsi di co-progettazione e co-decisione con altri Enti, istituzioni e con il Terzo settore, differenziando il territorio	

Linee di indirizzo	Obiettivi	Azioni chiave	Progetti bandiera
		in base ai fabbisogni delle comunità.	
		C.1.4. istituire un nucleo trasversale per l'attuazione di politiche integrate di prevenzione e per la misurazione dell'impatto sociale (azione collegata alla C.1.1).	
	C.2 Semplificazione, accessibilità e crescita organizzativa	C.2.1. ampliare lo sportello polifunzionale facendolo evolvere come sportello di comunità, spazio fisico e virtuale presente sui territori che agisca come erogatore di servizi, facilitatore del rapporto tra istituzioni e cittadini, supporto all'iniziativa civica, garantendo equità di accesso alle fasce più deboli della popolazione.	
		C.2.2 mappare procedure e iter amministrativi con l'obiettivo di ridurre i tempi e la complessità per l'impresa e per i cittadini, verso una revisione dei processi che introduca trasformazioni dell'organizzazione e delle modalità di lavoro, promuova maggiore trasversalità di azione tra settori, preveda l'utilizzo di competenze specifiche e innovative.	
		C.2.3 acquisire le competenze funzionali alla implementazione delle azioni di Piano e alla trasformazione organizzativa dell'Unione: mappare le competenze necessarie, individuare nuovi profili professionali, impostare un modello per la formazione continua e il training professionale orientato alla trasversalità.	
	C.3 Inclusione e cooperatività: un'idea estesa di pari opportunità	C.3.1 sviluppare misure e azioni di coinvolgimento rivolte al tessuto economico e imprenditoriale, in grado di dare concreta attuazione a un'idea di "welfare di territorio", mettendo a sistema l'integrazione lavorativa con azioni di tutoring, di welfare generativo, di welfare aziendale e di reti d'impresa.	
		C.3.2 promuovere la crescita di una comunità educante attraverso forme sinergiche di integrazione educativa, attraverso le figure del peer-educator, degli educatori di strada, dei mediatori di comunità e di vicinato	
		C.3.3 stimolare una costante collaborazione e integrazione fra volontariato, promozione sociale, cooperazione e privato sociale, in particolare sui temi delle politiche per la disabilità, dell'inclusione interculturale e interreligiosa, della cooperazione intergenerazionale (azione collegata alla C.1.3).	

E' in corso un'attività di elaborazione degli obiettivi del Piano Strategico tesa ad individuare le azioni prioritarie da attivare al fine di realizzare gli obiettivi inclusi nel Piano, che dovranno essere inseriti nel DUP per la loro concreta messa a terra.

1.2. Situazione socio-economica del territorio di riferimento

[torna all'indice generale](#)

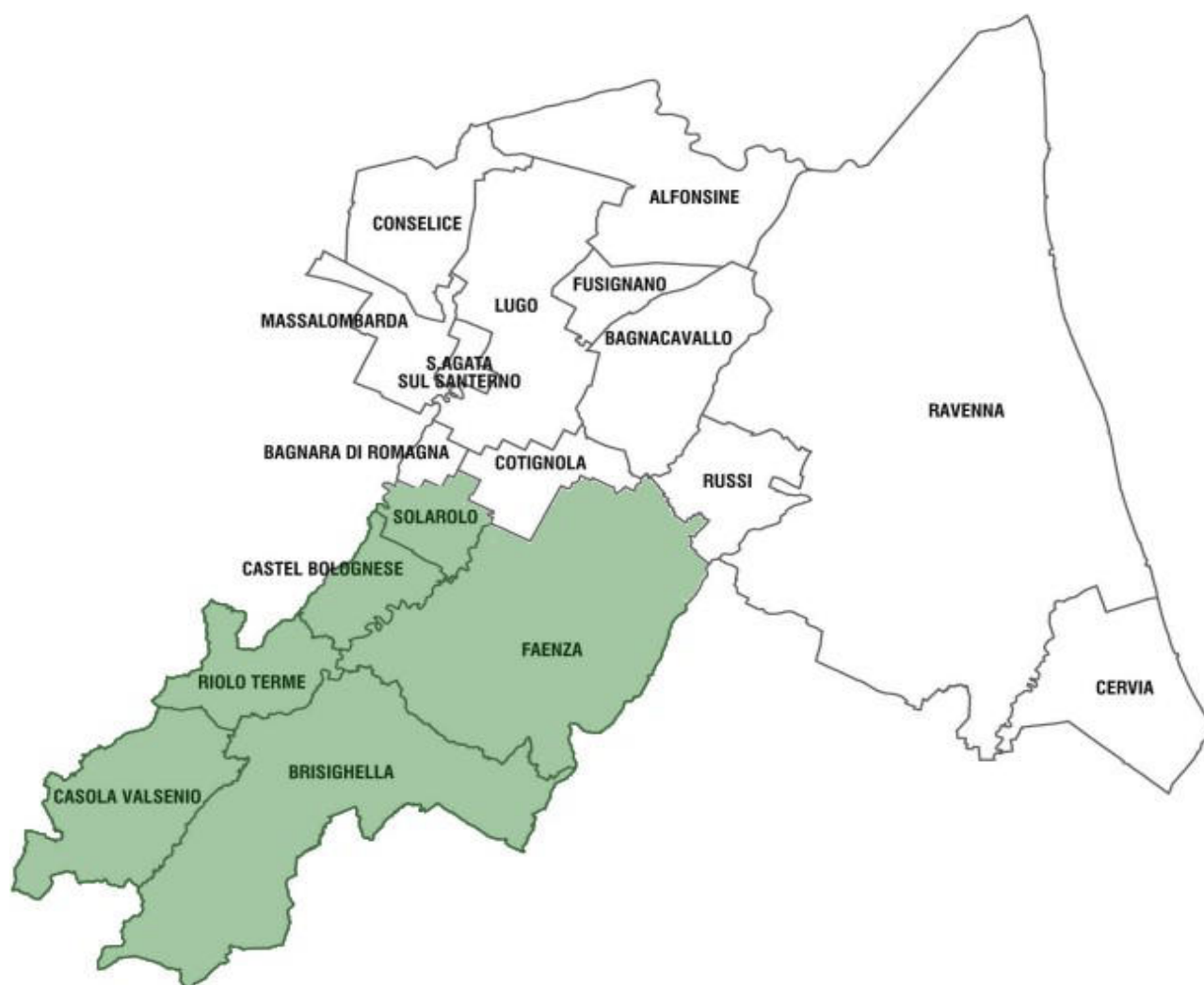
1.2.1. Dati sulla situazione socio-economica del territorio di riferimento

1.2.1.1. L'identità del territorio ed i principali dati anagrafici e socio-economici

L'Unione della Romagna Faentina è costituita tra i Comuni di Brisighella, Casola Valsenio, Castel Bolognese, Faenza, Riolo Terme e Solarolo con effetto da 1° gennaio 2012.

Attualmente tutte le funzioni comunali ed il personale sono stati conferiti all'Unione: il territorio di riferimento dell'ente va oltre quello comunale, e corrisponde, in una logica di integrazione, a quello del bacino territoriale dei sei comuni dell'Unione.

Il perimetro territoriale dell'Unione coincide con quello del distretto socio-sanitario.



Di seguito alcuni dati sui territori dell'Unione:

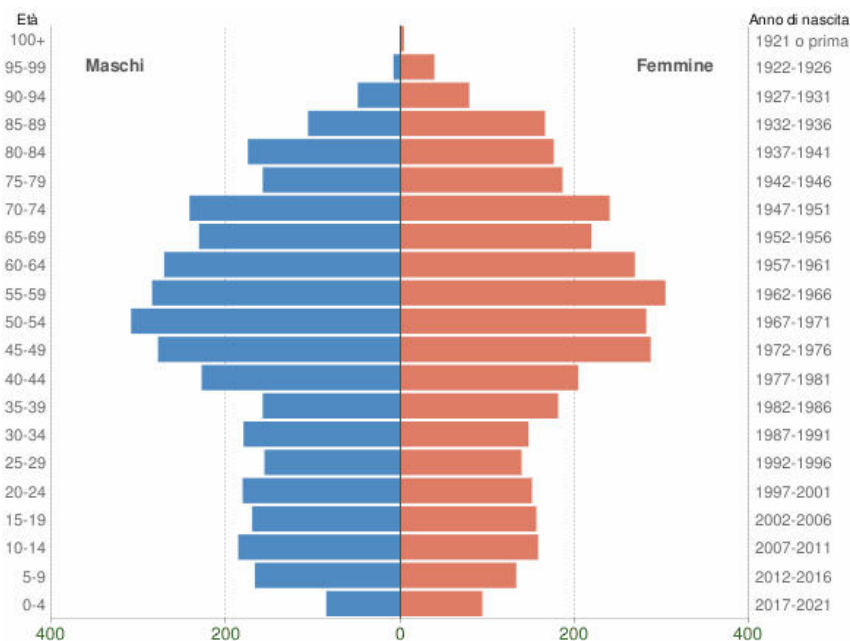
<p>Brisighella</p> <p>Coordinate 44°13'N 11°46'E Coordinate: 44°13'N 11°46'E (Mappa)</p> <p>Altitudine 115 m s.l.m.</p> <p>Superficie 194,33 km²</p> <p>Frazioni Boesimo, Casale, Castellina, Croce Daniele, Fognano, Fornazzano, La Strada, Marzeno, Monte Romano, Pietramora, Purocielo, Rontana, San Cassiano, San Martino in Gattara, Urbiano, Villa San Giorgio in Vezzano, Zattaglia</p> <p>Comuni confinanti Casola Valsenio, Castrocaro Terme e Terra del Sole (FC), Faenza, Forlì (FC), Marradi (FI), Modigliana (FC), Palazzuolo sul Senio (FI), Riolo Terme</p>	<p>Casola Valsenio</p> <p>Coordinate 44°13'N 11°37'E Coordinate: 44°13'N 11°37'E (Mappa)</p> <p>Altitudine 195 m s.l.m.</p> <p>Superficie 84,42 km²</p> <p>Frazioni Baffadi, Mercatale, Sant'Apollinare, Valsenio, Zattaglia</p> <p>Comuni confinanti Borgo Tossignano (BO), Brisighella, Castel del Rio (BO), Fontanelice (BO), Palazzuolo sul Senio (FI), Riolo Terme</p>
<p>Castel Bolognese</p> <p>Coordinate 44°19'N 11°48'E Coordinate: 44°19'N 11°48'E (Mappa)</p> <p>Altitudine 42 m s.l.m.</p> <p>Superficie 32,37 km²</p> <p>Frazioni Biancanigo, Borello, Campiano, Casalecchio, Pace, Serra</p> <p>Comuni confinanti Faenza, Imola (BO), Riolo Terme, Solarolo</p>	<p>Faenza</p> <p>Coordinate 44°17'N 11°53'E Coordinate: 44°17'N 11°53'E (Mappa)</p> <p>Altitudine 35 m s.l.m.</p> <p>Superficie 215,76 km²</p> <p>Frazioni Albereto, Borgo Tuliero, Cassanigo, Castel Raniero, Celle, Còsina, Granarolo, Errano, Fossolo, Merlaschio, Mezzeno, Pieve Cesato, Pieve Corleto, Pieve Ponte, Prada, Reda, Sarna, Sant'Andrea, Santa Lucia, Tebano.</p> <p>Comuni confinanti Bagnacavallo, Brisighella, Castel Bolognese, Cotignola, Riolo Terme, Russi, Solarolo, Forlì (FC)</p>
<p>Riolo Terme</p> <p>Coordinate 44°17'N 11°44'E Coordinate: 44°17'N 11°44'E (Mappa)</p> <p>Altitudine 98 m s.l.m.</p> <p>Superficie 44,26 km²</p> <p>Frazioni Borgo Rivola, Cuffiano, Isola, Mazzolano, Torranello</p> <p>Comuni confinanti Borgo Tossignano (BO), Brisighella, Casola Valsenio, Castel Bolognese, Faenza, Imola (BO)</p>	<p>Solarolo</p> <p>Coordinate 44°22'N 11°51'E Coordinate: 44°22'N 11°51'E (Mappa)</p> <p>Altitudine 25 m s.l.m.</p> <p>Superficie 26,04 km²</p> <p>Frazioni Casanola, Castel Nuovo, Felisio, Gaiano, San Mauro</p> <p>Comuni confinanti Bagnara di Romagna, Castel Bolognese, Cotignola, Faenza, Imola (BO)</p>

Fonte: wikipedia

1.2.1.2. Dati statistici su popolazione

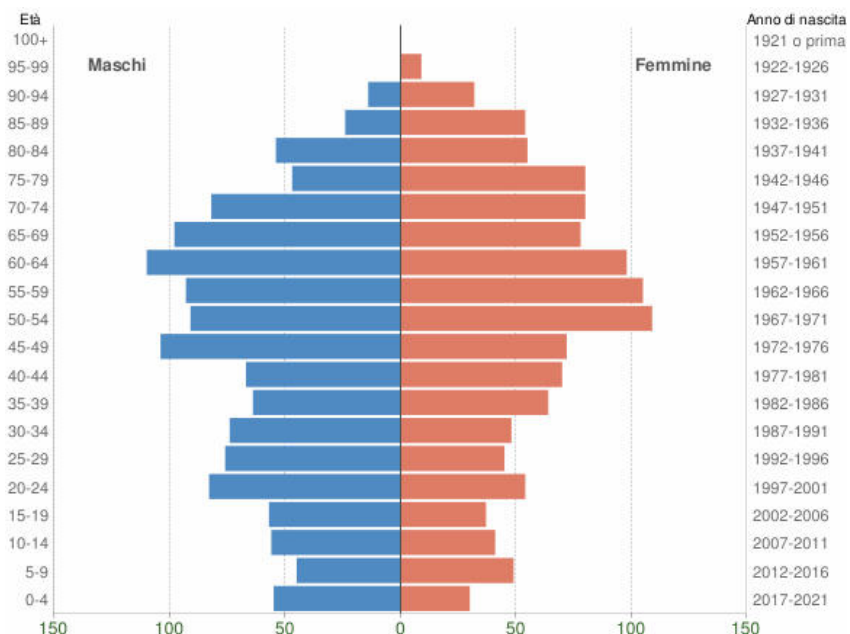
Piramidi delle Età

La Piramide delle Età, rappresenta la distribuzione della popolazione residente per età e sesso al 1° gennaio 2021. La popolazione è riportata per classi quinquennali di età sull'asse Y, mentre sull'asse X sono riportati due grafici a barre a specchio con i maschi (a sinistra) e le femmine (a destra).



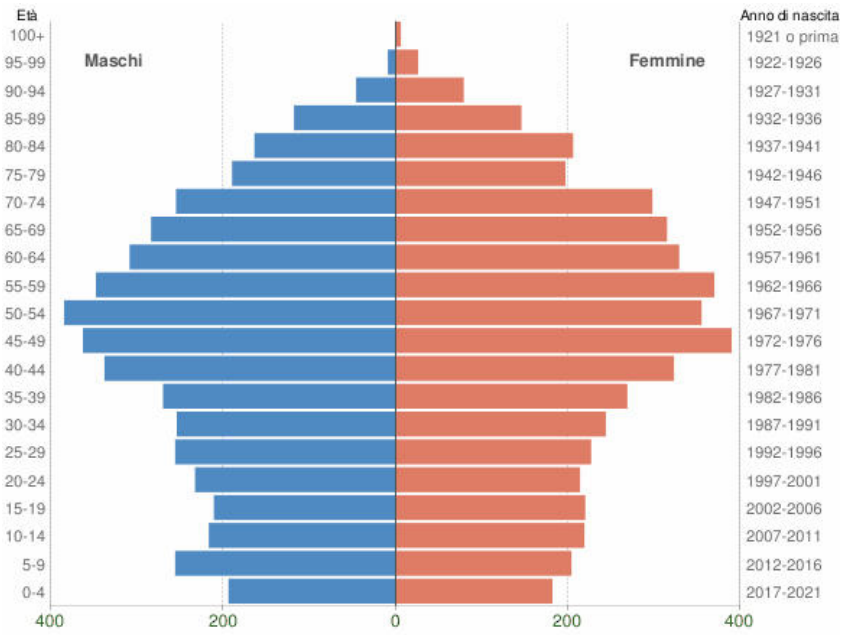
Popolazione per età e sesso - 2021

COMUNE DI BRISIGHELLA (RA) - Dati ISTAT 1° gennaio 2021 - Elaborazione TUTTITALIA.IT



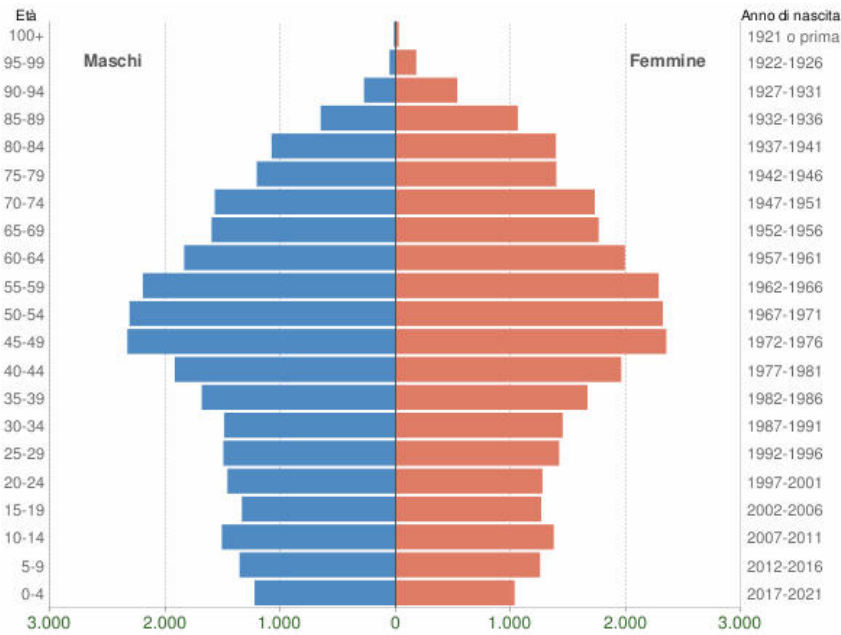
Popolazione per età e sesso - 2021

COMUNE DI CASOLA VALSENIIO (RA) - Dati ISTAT 1° gennaio 2021 - Elaborazione TUTTITALIA.IT



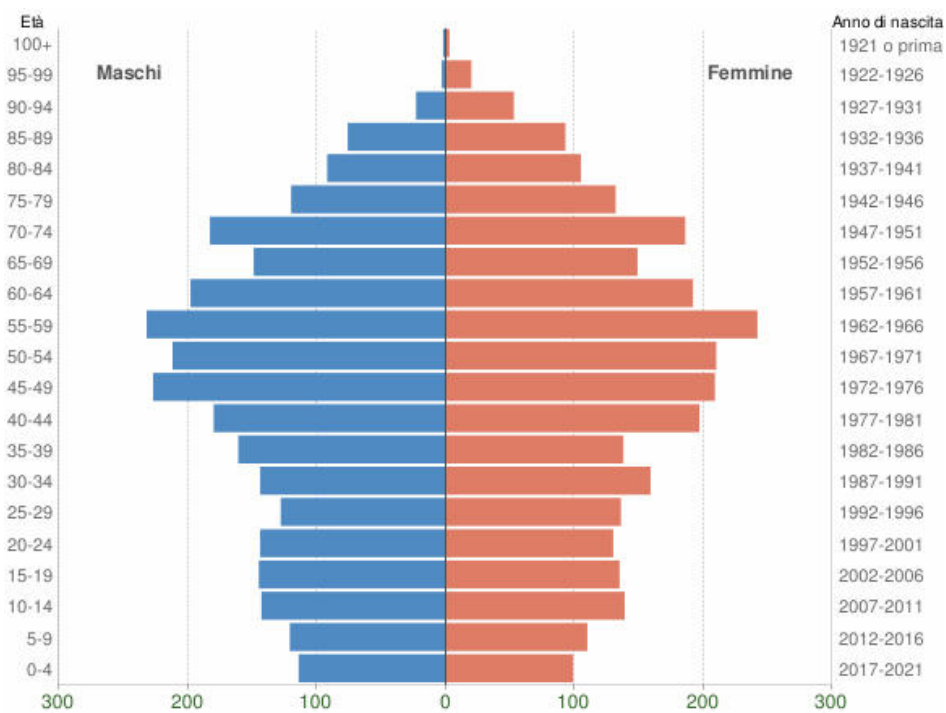
Popolazione per età e sesso - 2021

COMUNE DI CASTEL BOLOGNESE (RA) - Dati ISTAT 1° gennaio 2021 - Elaborazione TUTTITALIA.IT



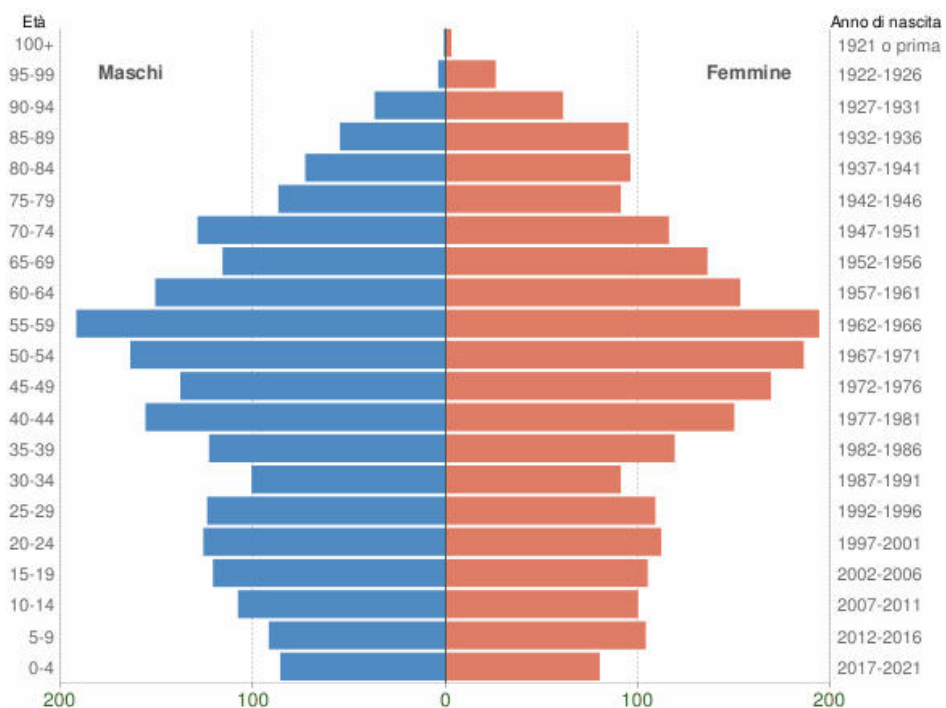
Popolazione per età e sesso - 2021

COMUNE DI FAENZA (RA) - Dati ISTAT 1° gennaio 2021 - Elaborazione TUTTITALIA.IT



Popolazione per età e sesso - 2021

COMUNE DI RIOLO TERME (RA) - Dati ISTAT 1° gennaio 2021 - Elaborazione TUTTITALIA.IT



Popolazione per età e sesso - 2021

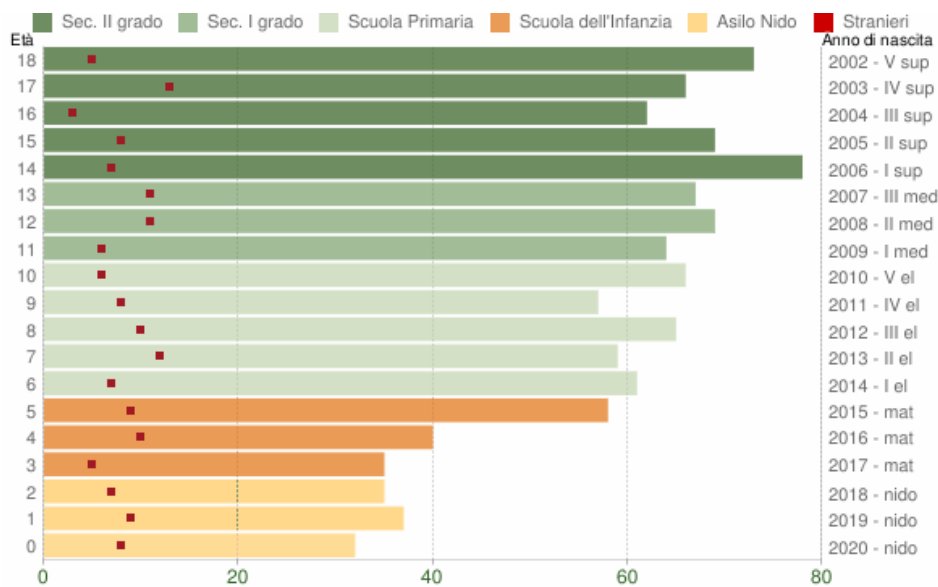
COMUNE DI SOLAROLO (RA) - Dati ISTAT 1° gennaio 2021 - Elaborazione TUTTITALIA.IT

1.2.1.3. Dati statistici su livello di istruzione

Popolazione per classi di età scolastica

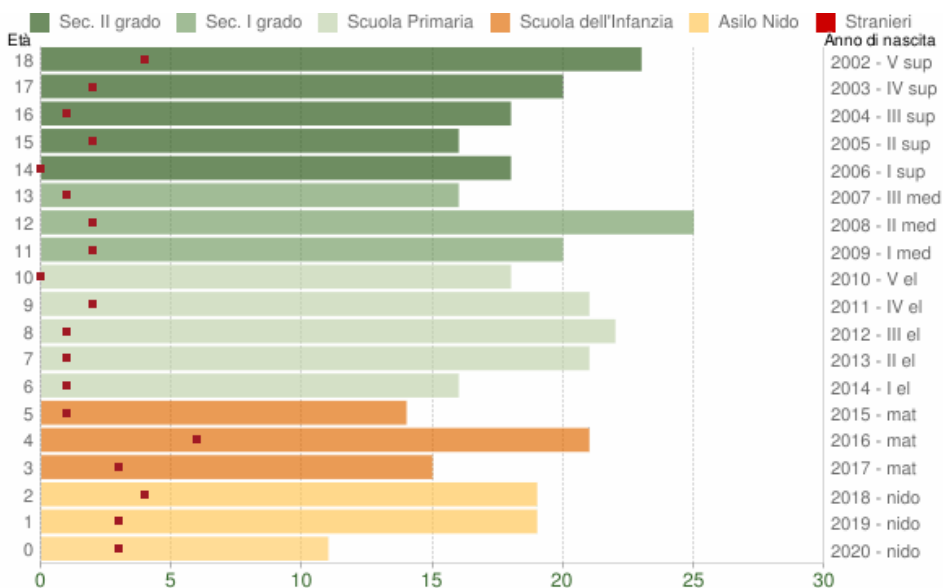
Distribuzione della popolazione per classi di età da 0 a 18 anni al 1° gennaio 2021. I grafici riportano la potenziale utenza per l'anno scolastico 2021/2022, evidenziando con colori diversi i

differenti cicli scolastici (asilo nido, scuola dell'infanzia, scuola primaria, scuola secondaria di I e II grado).



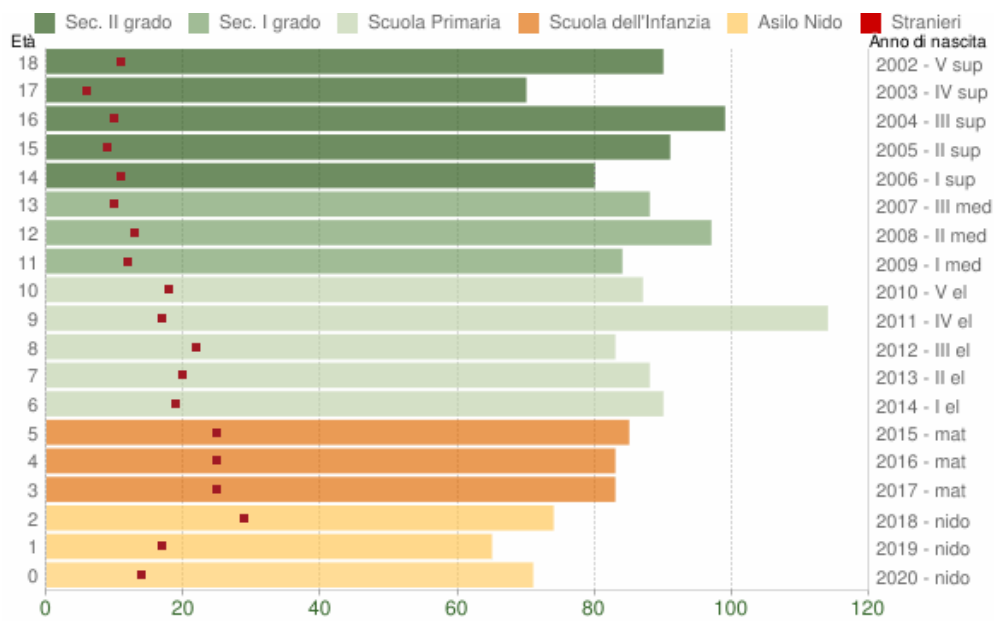
Popolazione per età scolastica - 2021

COMUNE DI BRISIGHELLA (RA) - Dati ISTAT 1° gennaio 2021 - Elaborazione TUTTITALIA.IT



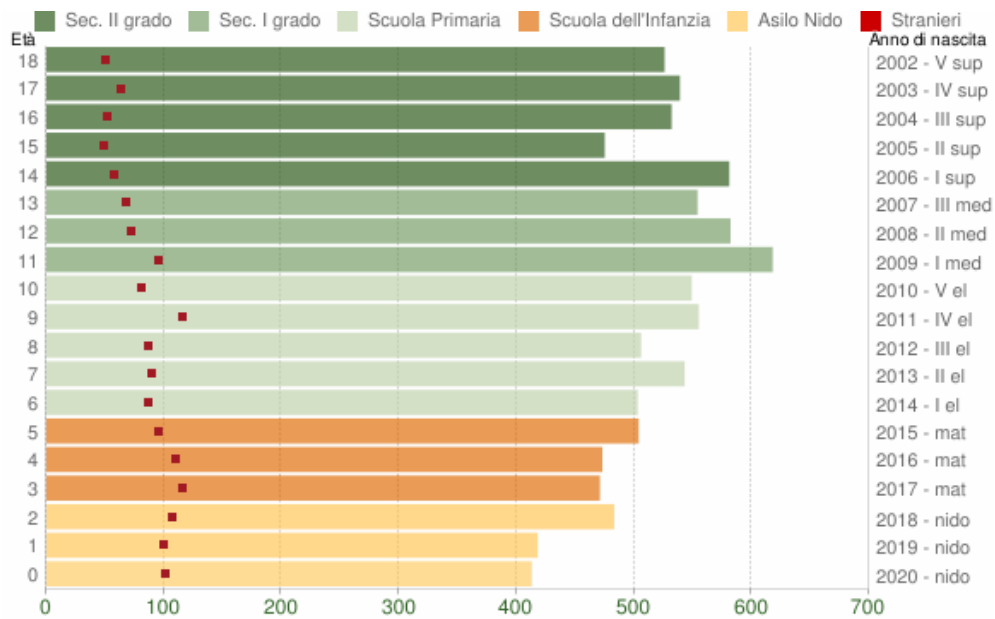
Popolazione per età scolastica - 2021

COMUNE DI CASOLA VALSENIIO (RA) - Dati ISTAT 1° gennaio 2021 - Elaborazione TUTTITALIA.IT



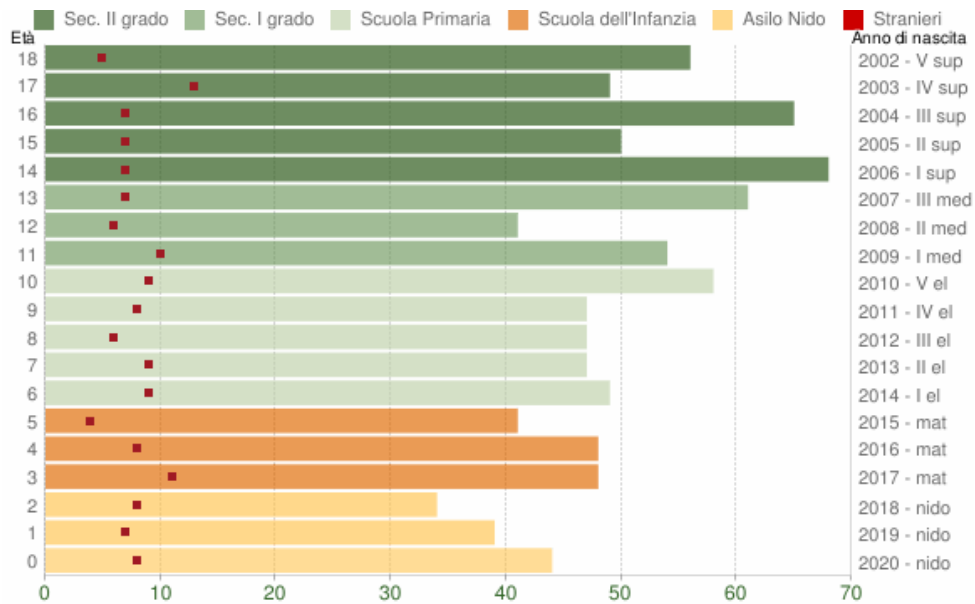
Popolazione per età scolastica - 2021

COMUNE DI CASTEL BOLOGNESE (RA) - Dati ISTAT 1° gennaio 2021 - Elaborazione TUTTITALIA.IT



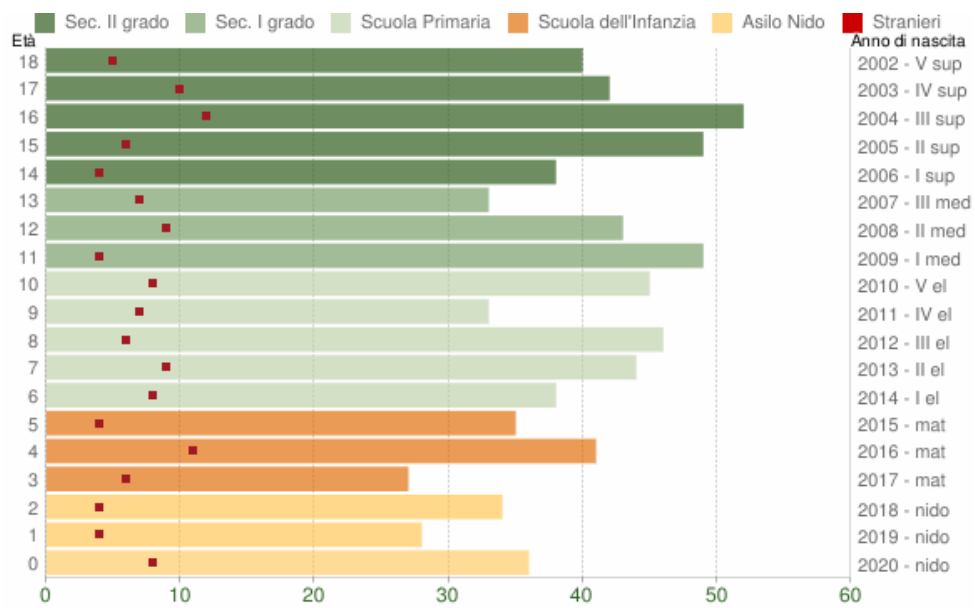
Popolazione per età scolastica - 2021

COMUNE DI FAENZA (RA) - Dati ISTAT 1° gennaio 2021 - Elaborazione TUTTITALIA.IT



Popolazione per età scolastica - 2021

COMUNE DI RIOLO TERME (RA) - Dati ISTAT 1° gennaio 2021 - Elaborazione TUTTITALIA.IT



Popolazione per età scolastica - 2021

COMUNE DI SOLAROLO (RA) - Dati ISTAT 1° gennaio 2021 - Elaborazione TUTTITALIA.IT

1.2.1.4. Dati statistici sulle imprese e l'occupazione del territorio

Al 30 giugno 2021 le imprese registrate in provincia di Ravenna sono risultate 38.294, una azienda in più rispetto alla stessa data dell'anno precedente.

Nei 12 mesi (giugno 2020 – giugno 2021), il quadro di sintesi sulla nati-mortalità delle imprese della provincia di Ravenna, elaborato dall'Osservatorio dell'economia della Camera di commercio su dati Infocamere, rileva per l'andamento tendenziale 1.848 nuove iscrizioni al Registro delle Imprese; a fronte di queste, hanno definitivamente chiuso i battenti 1.835 attività.

L'andamento demografico determina un saldo positivo di 13 unità, al netto delle 22 cancellazioni d'ufficio, che fa segnare un lieve +0,03%. Il tasso di variazione diventa finalmente positivo: un piccolo risultato di crescita ma che non si riscontrava da tempo per l'andamento tendenziale provinciale e concorde, anche se più contenuto, con il segno più regionale e nazionale (rispettivamente per l'Emilia-Romagna pari a +0,47 e +1,32% per l'Italia).

Nel corso dei dodici mesi, si evidenzia quindi per la provincia di Ravenna un cambio di passo, ma è ancora troppo presto per parlare di inversione del trend, anche perché i segnali negativi del 2020 risultavano amplificati dal bollettino degli effetti derivati dal Coronavirus.

Tenendo presente che l'effetto Covid-19 ha inciso pesantemente sull'andamento del 2020, fortemente influenzato dall'avvio e dalle prime ondate della pandemia, nel complesso, nei dodici mesi in esame, le cessazioni volontarie sono diminuite, certamente anche grazie alle molteplici misure introdotte a sostegno alle imprese; le iscrizioni sono invece aumentate ed hanno superato il minimo assoluto storico raggiunto nell'anno 2020.

Imprese registrate per settore al 30/06/2021

	Imprese n.	Comp. ¹ %	Saldo ² n.	Variaz. ³ %
Agricoltura	6.607	17,3	-139	-2,1
Industria	3.126	8,2	-13	-0,4
Costruzioni	5.645	14,7	71	1,3
Commercio	7.880	20,6	-47	-0,6
Alloggio e ristoraz.	3.376	8,8	20	0,6
Trasporto e magazz..	1.195	3,1	-50	-4,0
Credito e assicuraz.	729	1,9	0	0,000
Serv. all'impr. e prof.	5.207	13,6	75	1,5
Serv. alla pers. e altri	3.049	8,0	-1	-0,033
Non classificate	1.480	3,9	85	6,1
Totale	38.294	100,0	1	0,003

(1) Composizione % (totale =100); (2) Differenza rispetto alla stessa data dello anno precedente (3) variazione % rispetto alla stessa data dell'anno precedente

Imprese registrate per territorio al 30/06/2021

	Imprese n.	Comp. ¹ %	Saldo ² n.	Variaz. ³ %
Area di Ravenna	20.210	52,8	4	0,02
Comune di Ravenna	14.913	38,9	-17	-0,1
Comune di Cervia	4.106	10,7	31	0,76
Altri comuni (1)	1.191	3,1	-10	-0,8
Bassa Romagna	9.560	25,0	-56	-0,6
Comune di Lugo	3.314	8,7	-35	-1,0
Altri comuni (8)	6.246	16,3	-21	-0,3
Romagna Faentina	8.524	22,3	53	0,6
Comune di Faenza	5.723	14,9	45	0,79
Altri comuni (5)	2.801	7,3	8	0,3
Totale	38.294	100,0	1	0,003

(1) Composizione % (totale =100); (2) Differenza rispetto alla stessa data dello anno precedente (3) variazione % rispetto alla stessa data dell'anno precedente

La Romagna Faentina, che pesa complessivamente per il 22,3%, mette a segno un saldo positivo (+53 e +0,6%), grazie al contributo dei comuni di Castel Bolognese (+6), Riolo Terme (+6), Solarolo (+7) e soprattutto del comune di Faenza (+45, +8%); in negativo l'andamento degli altri comuni di appartenenza al comprensorio.

Imprese attive nell'Unione della Romagna Faentina al 30/06/2021

SEZIONI DI ATTIVITA' ECONOMICA	BRISIG HELLA	CASOL A VALSE NIO	CASTE L BOLOG NESE	FAENZ A	RIOLO TERME	SOLAR OLO
A Agricoltura, silvicoltura pesca	396	145	239	1.333	133	159
B Estrazione di minerali da cave e miniere	-	-	-	2	2	-
C Attività manifatturiere	67	28	146	634	31	40
D Fornitura di energia elettrica, gas, vapore e aria condiz...	17	13	10	83	7	2
E Fornitura di acqua; reti fognarie, attività di gestione d...	4	1	1	23	3	5
F Costruzioni	91	23	131	683	89	62
G Commercio all'ingrosso e al dettaglio; riparazione di aut...	107	47	224	1.591	104	75
H Trasporto e magazzinaggio	21	4	21	154	15	19
I Attività dei servizi di alloggio e di ristorazione	67	27	41	393	54	21
J Servizi di informazione e comunicazione	7	4	17	178	10	7
K Attività finanziarie e assicurative	11	7	32	189	14	8
L Attività immobiliari	14	3	37	298	18	6
M Attività professionali, scientifiche e tecniche	18	6	26	264	14	5
N Noleggio, agenzie di viaggio, servizi di supporto alle imp...	11	3	29	193	21	12
O Amministrazione pubblica e difesa; assicurazione sociale...	-	-	-	-	-	-
P Istruzione	1	2	5	45	1	1
Q Sanità e assistenza sociale	4	5	3	88	8	4
R Attività artistiche, sportive, di intrattenimento e diver...	9	4	18	96	7	1
S Altre attività di servizi	29	7	50	324	26	13
X Imprese non classificate	2	1	0	11	2	0
Totale	876	330	1.030	6.582	559	440

Fonte: Camera di commercio di Ravenna <https://www.ra.camcom.gov.it/studi-statistiche-prezzi/congiuntura> ↗

Occupazione: attivazioni dei rapporti di lavoro dipendente per genere nei comuni della provincia di Ravenna*


Anni 2008-2020, valori assoluti

Anno	Maschi	Femmine	Totale
Brisighella			
2008	1.000	577	1.577
2009	1.118	544	1.662
2010	1.052	513	1.565
2011	1.165	626	1.791
2012	1.170	629	1.799
2013	1.106	588	1.694
2014	1.071	602	1.673
2015	1.145	660	1.805
2016	1.184	650	1.834
2017	1.391	727	2.118
2018	1.252	656	1.908
2019	1.499	696	2.195
2020	1.165	592	1.757
Casola Valsenio			
2008	228	178	406
2009	201	138	339
2010	271	135	406
2011	212	180	392
2012	213	146	359
2013	224	145	369
2014	256	152	408
2015	240	191	431
2016	230	198	428
2017	308	224	532
2018	331	205	536
2019	307	211	518
2020	281	187	468
Castel Bolognese			
2008	1.222	799	2.021
2009	1.063	738	1.801
2010	1.104	830	1.934
2011	1.125	985	2.110
2012	1.037	852	1.889
2013	1.068	812	1.880
2014	1.125	856	1.981
2015	1.200	941	2.141
2016	1.179	834	2.013
2017	1.417	1.002	2.419
2018	1.542	1.076	2.618
2019	1.539	944	2.483
2020	1.183	827	2.010
Faenza			
2008	9.392	7.590	16.982
2009	9.119	6.922	16.041
2010	9.654	6.802	16.456

Anno	Maschi	Femmine	Totale
2011	8.905	6.716	15.621
2012	8.375	6.481	14.856
2013	8.209	5.992	14.201
2014	8.556	6.603	15.159
2015	9.663	6.648	16.311
2016	9.330	6.141	15.471
2017	11.355	6.926	18.281
2018	12.268	7.404	19.672
2019	12.620	7.082	19.702
2020	8.419	5.294	13.713
Riolo Terme			
2008	355	568	923
2009	362	451	813
2010	307	405	712
2011	346	456	802
2012	353	496	849
2013	346	426	772
2014	329	467	796
2015	331	486	817
2016	329	433	762
2017	424	411	835
2018	378	381	759
2019	345	378	723
2020	329	381	710
Solarolo			
2008	495	423	918
2009	600	380	980
2010	670	405	1.075
2011	595	456	1.051
2012	649	440	1.089
2013	621	453	1.074
2014	624	458	1.082
2015	607	462	1.069
2016	639	480	1.119
2017	764	520	1.284
2018	726	579	1.305
2019	782	555	1.337
2020	650	382	1.032
TOTALE PROVINCIA DI RAVENNA			
2008	49.637	49.756	99.393
2009	40.515	38.015	78.530
2010	42.423	37.317	79.740
2011	42.427	38.191	80.618
2012	42.004	38.959	80.963
2013	42.958	39.378	82.336
2014	45.219	40.988	86.207
2015	48.802	41.912	90.714
2016	47.924	38.286	86.210
2017	56.613	44.093	100.706
2018	58.973	44.591	103.564
2019	58.128	43.363	101.491
2020	46.787	34.885	81.672

Anno	Maschi	Femmine	Totale
------	--------	---------	--------

* Nell'ambito del lavoro dipendente sono conteggiati i contratti a tempo indeterminato, determinato, apprendistato e somministrato attivati nelle imprese pubbliche e private. Sono esclusi i contratti di lavoro intermittente e quelli attivati da famiglie e convivenze (lavoro domestico).

Fonte: Agenzia Regionale Lavoro Emilia-Romagna,
<https://www.agenzialavoro.emr.it/analisi-mercato-lavoro/approfondimenti/statistiche-sul-lavoro/flussi-di-attivazioni-dei-rapporti-di-lavoro/allegati-dati-comunali/dati-2020> 

Dati sul turismo dei Comuni dell'Unione a vocazione turistica

Domanda turistica negli esercizi ricettivi per destinazione (valori assoluti anno 2021 e variazione percentuale sul 2020 e sul 2019) - Territorio: provincia di Ravenna - Periodo Gennaio-Luglio Anno 2021 - Dati provvisori

Destinazione	TURISTI		Esteri	VAR.% su 2020	VAR.% su 2019	Totali	VAR.% su 2020	VAR.% su 2019
	Italiani	VAR.% su 2020						
Ravenna	206.675	35,8	35.157	98,9	-58,9	241.832	42,4	-34,5
Cervia	316.488	42,5	26.889	132,8	-53,9	343.377	47	-30,1
Brisighella	3.265	1,5	780	83,1	-62,6	4.045	11	-55,5
Riolo Terme	2.805	55,8	624	93,8	-75,6	3.429	61,6	-67,2
Lugo	12.306	77,2	1.190	21,6	-61,6	13.496	70,3	-19,7
Faenza	16.135	42	3.202	36,9	-66,8	19.337	41,1	-47,9
Bagnacavallo	1.669	.	244	.	-40,2	1.913	.	-2
Cotignola	918	37,6	83	159,4	-23,1	1.001	43,2	-32,8
Altri comuni ravennati	4.304	59,5	556	11,2	-69,1	4.860	51,9	-43,5
PROVINCIA DI RAVENNA	564.565	40,6	68.725	102,7	-57,9	633.290	45,4	-33

Destinazione	PERNOTTAMENTI		Esteri	VAR.% su 2020	VAR.% su 2019	Totali	VAR.% su 2020	VAR.% su 2019
	Italiani	VAR.% su 2020						
Ravenna	887.328	37,2	169.265	98	-56,4	1.056.593	44,3	-30,1
Cervia	1.313.546	60	163.631	136,7	-46,4	1.477.177	65,9	-26,6
Brisighella	5.641	-30,6	2.602	65,6	-62,1	8.243	-15	-59,7
Riolo Terme	16.498	33,9	3.068	193,9	-52,1	19.566	46,4	-45,7
Lugo	25.965	57,2	2.597	5,4	-61,2	28.562	50,5	-14,8
Faenza	44.416	35,8	12.910	25,3	-53,2	57.326	33,3	-37,9
Bagnacavallo	5.175	.	1.055	.	-56,2	6.230	.	-24,1
Cotignola	3.076	34,8	236	263,1	-3,3	3.312	41,1	-29,4
Altri comuni ravennati	13.100	50,4	2.393	33,5	-67,5	15.493	47,5	-47,2
PROVINCIA DI RAVENNA	2.314.745	49,2	357.757	106,9	-52,4	2.672.502	55	-28,7

1.2.1.5. Indicatori sociali

Nella tabella che segue è riportata una selezione di indicatori relativi ad alcune delle attività svolte nel 2020 dai servizi sociali dell'Unione della Romagna Faentina.

Obiettivo e indicatore	Target 2020	Risultato 2020
Prevenzione del disagio: numero di campagne di informazioni l'anno in materia di dipendenze, salute e benessere (N.)	2	2
Verificare la qualità della gestione delle strutture residenziali, dei servizi erogati sia dall'ASP e sia dalla Cooperativa In cammino: valore atteso della Customer Satisfaction (N.)	3,5	5
Grado di copertura del bisogno di assistenza domiciliare: anziani trattati in Assistenza Domiciliare Integrata (ADI) rispetto al totale delle domande (%)	90	90
Strutture residenziali per anziani: numero degli ingressi in Casa residenza anziani rispetto al numero delle domande presenti in lista (%)	9	6,35
Mense scolastiche: qualità percepita da parte degli utenti a seguito di indagine di gradimento su scala da 1 a 5 (N.)	3,1	4,25
n. alloggi ERP assegnati		75
N. di unità familiari in attesa di assegnazione di un alloggio		515
N. minori assistiti		1680
N. bambini iscritti negli asili nido		456
N. adulti in difficoltà assistiti		291
N. anziani assistiti		797
N. disabili assistiti		70
N. alunni portatori di handicap assistiti		169
N. strutture ricreative gestite per i giovani		13

1.2.2. Fabbisogni standard e livelli essenziali delle prestazioni (Lep)

Il Progetto fabbisogni standard nasce con il Decreto Legislativo 26 novembre 2010, n. 216 che affida a [SOSE - Soluzioni per il Sistema Economico S.p.A.](#) la predisposizione delle metodologie finalizzate alla determinazione dei fabbisogni standard.

I fabbisogni standard rappresentano le reali necessità finanziarie di un ente locale in base alle sue caratteristiche territoriali e agli aspetti socio-demografici della popolazione residente.

L'adozione del calcolo dei fabbisogni standard per la distribuzione dei trasferimenti perequativi permette il superamento del vecchio criterio della spesa storica sulla quale si basano attualmente i trasferimenti agli enti territoriali.

Questo approccio metodologico viene oggi considerato una best practice relativa alla progettazione dei sistemi di finanziamento dei governi locali e offre al Paese un'importante chance per ammodernare le relazioni intergovernative e rendere più efficiente la spesa pubblica degli enti locali.

Nel 2020 SOSE ha aggiornato le metodologie che consentono di determinare i fabbisogni standard per il Settore sociale, la funzione Viabilità e Territorio e il Servizio di smaltimento Rifiuti. L'evoluzione metodologica risponde alle diverse esigenze espresse dagli enti con l'obiettivo di cogliere la realtà locale in maniera più puntuale.

Per il Settore sociale, nella nuova metodologia le differenze territoriali sono state del tutto sterilizzate così da non creare disparità di partenza.

Per la Funzione Viabilità e Territorio, la revisione metodologica approvata ha modificato il peso della variabile legata alla popolazione nella determinazione del fabbisogno finanziario standard andando incontro alle richieste formulate dagli stessi enti locali nel corso del tempo.

Il Servizio di smaltimento Rifiuti è stato escluso dal calcolo dei fabbisogni standard, facendo seguito a quanto stabilito dalla CTFS di procedere con la neutralizzazione completa degli effetti generati dalla componente rifiuti, poiché il gettito derivato dalla TARI copre interamente il costo sostenuto per la funzione.

Gli ultimi dati pubblicati sul portale <https://www.opencivitas.it/> risalgono al 2017. Gli indicatori di sintesi dei fabbisogni standard per ognuno degli enti del territorio dell'Unione della Romagna Faentina sono i seguenti.

Indicatore	Comune di Brisighella (RA)	Comune di Casola Valsenio (RA)	Comune di Castel Bolognese (RA)
Spesa standard - Euro per abitante	611,39	754,74	581,79
Spesa standard - Euro	4.633.701,67	1.963.090,78	5.601.517,41
Spesa storica - Euro per abitante	742,11	779,15	506,50
Spesa storica - euro	5.624.426,60	2.026.577,62	4.876.624,76
Quantità di servizi offerti dal comune rispetto alla media di fascia di popolazione - %	-7,34	62,12	14,40

Indicatore	Comune di Faenza (RA)	Comune di Riolo Terme (RA)	Comune di Solorolo (RA)
Spesa standard - Euro per abitante	740,38	643,83	646,16
Spesa standard - Euro	43.532.360,81	3.657.601,31	2.881.862,09
Spesa storica - Euro per abitante	631,09	579,58	636,74
Spesa storica - euro	37.105.973,13	3.292.584,24	2.839.867,78
Quantità di servizi offerti dal comune rispetto alla media di fascia di popolazione - %	24,19	22,96	55,99

Se parliamo di servizi pubblici, ridurre le disparità significa stabilire una soglia adeguata che deve essere presente in modo omogeneo su tutto il territorio nazionale. Questa soglia, la cui definizione è attribuita dalla costituzione allo stato centrale, sono i LEP: i livelli essenziali delle prestazioni.

Si tratta dei servizi essenziali che, essendo connessi a diritti civili e sociali, devono essere garantiti su tutto il territorio nazionale. Dalla riforma del 2001 sono previsti dalla costituzione, che assegna allo stato il compito di definirli.

La definizione dei LEP comporta anche una maggiore spesa da parte dello stato centrale. Stabilire i LEP significa decidere, per ciascun servizio essenziale, un livello garantito e valido ovunque. È uno dei passaggi previsti dal percorso di riforma del federalismo fiscale, ed è forse una delle questioni più complesse da affrontare.

Il perché è abbastanza intuitivo. Se si decide che ogni ente locale deve offrire uno standard inderogabile per legge (ad esempio, un rapporto massimo tra il numero di alunni con disabilità e gli

assistenti all'autonomia nelle scuole), poi lo stato deve anche corrispondere le risorse necessarie. Soprattutto per i territori che non riuscirebbero da soli, con risorse proprie, in modo da ridurre le disparità tra gli enti con maggiori risorse, che possono provvedere in autonomia, e quelli con minore capacità fiscale, che non potrebbero farlo senza l'aiuto della perequazione.

Si tratta di quanto stabilisce la carta costituzionale dopo la riforma del titolo V, sia attraverso un fondo perequativo senza vincoli di destinazione, sia con ulteriori interventi speciali per ridurre gli squilibri tra gli enti.

1.3. I parametri economici locali

[torna all'indice generale](#)

1.3.1. Indicatori di bilancio

L'articolo 18-bis del decreto legislativo n. 118 del 2011 prevede che le Regioni, gli enti locali e i loro enti ed organismi strumentali, adottino un sistema di indicatori semplici, denominato "Piano degli indicatori e dei risultati attesi di bilancio" misurabili e riferiti ai programmi e agli altri aggregati del bilancio, costruiti secondo criteri e metodologie comuni (si veda il sito di Arconet http://www.rgs.mef.gov.it/VERSIONE-I/e_government/amministrazioni_pubbliche/arconet/commissione_arconet/index.html ↗).

Gli indicatori 2022/2024 sono allegati allo schema di bilancio 2022/2024 sotto la lettera n1-a, cui si fa rinvio.

1.3.2. Parametri economici essenziali degli enti strumentali

Né l'Unione, né i Comuni aderenti detengono partecipazioni in organismi strumentali.

Di seguito vengono invece indicati gli enti strumentali partecipati:

Comune di Brisighella: CON.AMI, ACER Ravenna , ASP della Romagna Faentina, Ente di gestione per i parchi e la biodiversità Romagna;

Comune di Casola Valsenio: CON.AMI, ACER Ravenna e ASP della Romagna Faentina, Ente di gestione per i parchi e la biodiversità Romagna;

Comune di Castel Bolognese: CON.AMI, ACER Ravenna e ASP della Romagna Faentina;

Comune di Faenza: CON.AMI, ACER Ravenna, ASP della Romagna Faentina, Fondazione MIC Onlus, Fondazione Flaminia, Fondazione FITSTIC;

Comune di Riolo Terme: CON.AMI, ACER Ravenna e ASP della Romagna Faentina, Ente di gestione per i parchi e la biodiversità Romagna;

Comune di Solarolo: CON.AMI, ACER Ravenna e ASP della Romagna Faentina;

Unione della Romagna Faentina: Destinazione turistica Romagna (Province di Ferrara, Forlì-Cesena, Ravenna e Rimini), Ente di gestione per i parchi e la biodiversità Romagna.

I parametri economici essenziali degli enti strumentali sono riportati al paragrafo 5.8. "La descrizione e l'analisi della situazione economico – finanziaria del gruppo amministrazione" del presente DUP, cui si fa rinvio.

1.3.3. Confronto con parametri considerati nella Decisione di Economia e Finanza (DEF)

Nelle tabelle seguenti vengono presentati alcuni confronti tra i parametri socio-economici locali e quelli nazionali. I dati relativi allo Stato Italiano sono ricavati dagli indicatori economici e finanziari contenuti nelle previsioni del DEF 2020.

Andamento Occupazione: Stato

OCCUPAZIONE – CONSUNTIVO 2009-2020

LAVORO	ISTAT											
	2009	2010	2011	2012	2013	2014	2015	2016	2017	2018	2019	2020
Numero occupati (migliaia di unità)	22.699	22.527	22.598	22.566	22.191	22.279	22.465	22.758	23.023	23.215	23.360	22.925
Numero occupati – variazione %	-1,7	-0,8	0,3	-0,1	-1,7	0,4	0,8	1,3	1,2	0,8	0,6	-1,8
Totale Unità di lavoro standard	24.322	24.119	24.139	23.820	23.240	23.284	23.440	23.758	23.945	24.125	24.152	21.666
Unità di lavoro standard - variazione %	-2,7	-0,8	0,1	-1,3	-2,4	0,2	0,7	1,4	0,8	0,8	0,1	-10,3
Tasso di attività	62,3	62,0	62,1	63,5	63,4	63,9	64,0	64,9	65,4	65,6	65,7	64,1
Tasso di occupazione	57,4	56,8	56,8	56,6	55,5	55,7	56,3	57,2	58,0	58,5	59,0	58,1
Tasso di disoccupazione	7,7	8,4	8,4	10,7	12,1	12,7	11,9	11,7	11,2	10,6	10,0	9,2

Fonte: banca dati Istat (I.Stat). Per le ULA, Comunicato ISTAT, [Pil e indebitamento delle AP - Anni 2017-2020](#) (1 marzo 2021). Per gli anni precedenti, banca dati I.Stat.

OCCUPAZIONE – PREVISIONI

	Governore				Prometeia		CER		UPB		Banca d'Italia		REF.IRS	
	DEF 2021				aprile 2021		marzo 2021		Febbraio 2021		gennaio 2021		gennaio 2021	
	2021	2022	2023	2024	2021	2022	2021	2022	2021	2022	2021	2022	2021	2022
Occupazione – Var. % (unità di lavoro standard)	3,5	3,9	2,2	1,7	5,5	3,9	1,7	3,6	3,7	3,2	5,3	3,6	4,6	2,8
Tasso di attività					66,5	67,2	64,1	65,1	-	-	-	-	65,0	65,8
Tasso di occupazione	57,1	58,9	60,8	61,9	59,4	59,7	-	-	-	-	-	-	57,9	59,3
Tasso di disoccupazione	9,9	9,5	8,8	8,2	10,7	11,2	10,4	10,5	10,7	10,1	10,5	10,0	11,1	10,0

Andamento Occupazione: Unione e Comuni aderenti

Si vedano le tabelle sulla occupazione riportate nel paragrafo 1.2.1.4 “Dati statistici sulle imprese e l'occupazione del territorio”.

Conto economico delle amministrazioni pubbliche in valori assoluti – consuntivo 2009-2020 (milioni di euro)

CONTO ECONOMICO DELLE RISORSE E DEGLI IMPIEGHI – CONSUNTIVO 2009-2020

(valori assoluti - miliardi di euro)

CONTO RISORSE E IMPIEGHI	ISTAT											
	2009	2010	2011	2012	2013	2014	2015	2016	2017	2018	2019	2020
<i>Valori a prezzi correnti (miliardi di euro)</i>												
PIL (*)	1.577,3	1.611,3	1.648,8	1.624,4	1.612,8	1.627,4	1.655,4	1.695,8	1.736,6	1.771,6	1.790,9	1.651,6
Importazioni	363,1	434,0	466,2	443,1	423,1	426,6	442,0	441,6	484,0	512,8	508,8	426,6
Consumi finali nazionali	1.279,3	1.309,6	1.334,4	1.317,5	1.301,6	1.304,3	1.322,3	1.342,2	1.373,3	1.400,7	1.409,6	1.302,1
- spesa delle famiglie residenti	944,5	969,7	998,9	987,1	973,3	977,2	996,9	1.010,6	1.037,0	1.056,5	1.064,8	948,8
- spesa delle P.A.	326,1	331,2	326,7	321,8	319,4	318,0	316,3	322,7	327,0	334,6	335,0	345,0
- spesa delle I.S.P.	8,7	8,8	8,8	8,6	8,9	9,1	9,0	8,9	9,4	9,6	9,8	8,3
Investimenti fissi lordi	317,2	322,6	325,0	297,4	277,5	272,1	280,3	291,2	303,6	316,2	321,7	293,5
- costruzioni	171,7	169,6	170,2	156,2	143,8	132,6	131,0	131,6	134,8	139,9	143,9	135,1
- macchinari, attrezzature (**)	82,8	90,6	91,1	84,1	79,2	80,6	83,2	87,9	93,6	99,2	99,4	87,6
Esportazioni	353,3	404,0	443,0	461,0	461,8	473,7	491,9	497,3	533,7	555,4	567,7	487,1
<i>Valori concatenati – anno di riferimento 2015 (miliardi di euro)</i>												
PIL (*)	1.683,9	1.712,8	1.724,9	1.673,5	1.642,6	1.642,6	1.655,4	1.676,8	1.704,7	1.720,8	1.725,7	1.572,6
Importazioni	398,0	446,4	448,9	412,5	401,3	415,2	442,0	459,4	487,4	504,1	500,8	437,8
Consumi finali nazionali	1.372,9	1.386,0	1.379,5	1.334,6	1.306,2	1.306,0	1.322,3	1.336,9	1.352,4	1.362,4	1.362,8	1.256,4
- spesa delle famiglie residenti	1.028,7	1.039,6	1.040,3	1.001,8	977,1	978,7	996,9	1.009,5	1.024,9	1.034,3	1.037,3	926,2
- spesa delle P.A.	334,4	336,7	329,9	323,8	320,1	318,1	316,3	318,5	318,3	318,7	316,1	321,0
- spesa delle I.S.P.	9,6	9,6	9,5	9,0	9,0	9,1	9,0	8,9	9,3	9,5	9,6	8,5
Investimenti fissi lordi	339,2	338,5	333,7	301,2	281,7	275,5	280,3	291,5	300,9	310,3	313,8	285,3
- costruzioni	175,9	169,6	163,4	148,2	136,3	132,9	131,0	131,0	133,0	135,7	138,7	130,0
- macchinari, attrezzature (**)	83,0	90,6	90,0	80,6	76,0	81,9	83,2	88,3	92,5	97,6	97,7	85,9
Esportazioni	381,0	425,8	448,9	458,0	459,7	471,7	491,9	501,1	528,3	539,7	548,4	473,0

(*) Dati non corretti per il numero dei giorni lavorativi.

(**) Apparecchiature ICT, altri impianti e macchinari, armamenti e risorse biologiche coltivate.

Fonte: Comunicato ISTAT, [Pil e indebitamento AP - Anni 2017-2020](#) (1 marzo 2021). Per gli anni precedenti, banca dati [I.Stat](#).

Conto economico 2020 Unione e Comuni aderenti

Brisighella

CONTO ECONOMICO

A	Proventi della gestione	6.378.098,64
B	Costi della gestione	-5.944.154,87
A+B	Risultato della gestione	433.943,77
C	Proventi ed oneri finanziari	141.855,33
D	Rettifiche di valore attività finanziarie	215.239,63
E	Proventi ed oneri straordinari	-294.379,59
A+B+C+D+E	Risultato prima delle imposte	496.659,14
	Imposte (Irap)	14.701,88
	RISULTATO D'ESERCIZIO 2020	481.957,26

Casola Valsenio

CONTO ECONOMICO

<u>A</u>	Proventi della gestione	3.012.272,46
<u>B</u>	Costi della gestione	2.978.997,22
A+B	Risultato della gestione	33.275,24
C	Proventi ed oneri finanziari	- 4.554,94
D	Proventi e oneri straordinari	11.730,03
E	Proventi e oneri straordinari	-14.240,65
A+B+C+D+E	Risultato prima delle imposte	26.209,68
	Imposte (Irap)	1.831,60
	RISULTATO D'ESERCIZIO 2020	24.378,08

Castel Bolognese

CONTO ECONOMICO

<u>A</u>	Proventi della gestione	6.387.807,37
<u>B</u>	Costi della gestione	6.658.297,56
A+B	Risultato della gestione	-270.490,19
C	Proventi ed oneri finanziari	1,13
D	Proventi e oneri straordinari	200.690,59
E	Proventi e oneri straordinari	246.189,30
A+B+C+D+E	Risultato prima delle imposte	176.390,83
	Imposte (Irap)	7.776,26
	RISULTATO D'ESERCIZIO 2020	168.614,57

Faenza

CONTO ECONOMICO

<u>A</u>	Proventi della gestione	52.500.608,01
<u>B</u>	Costi della gestione	-54.005.235,48
A+B	Risultato della gestione	-1.504.627,47
C	Proventi ed oneri finanziari	714.431,59
D	Rettifiche di valore attività finanziarie	472.200,37
E	Proventi ed oneri straordinari	2.608.107,39
A+B+C+D+E	Risultato prima delle imposte	2.290.111,88
	Imposte (Irap)	31.697,46
	RISULTATO D'ESERCIZIO 2020	2.258.414,42

Riolo Terme

CONTO ECONOMICO

A	Proventi della gestione	4.580.152,36
B	Costi della gestione	4.550.016,82
A+B	Risultato della gestione	30.135,54
C	Proventi ed oneri finanziari	-21.822,42
D	Totale rettifiche	9.785,04
E	Proventi e oneri straordinari	272.672,72
A+B+C+D+E	Risultato prima delle imposte	290.770,88
	Imposte (Irap)	5.324,14
	RISULTATO D'ESERCIZIO 2020	285.446,74

Solarolo

CONTO ECONOMICO		anno 2020
A) COMPONENTI POSITIVI DELLA GESTIONE		3.279.110,55
B) COMPONENTI NEGATIVI DELLA GESTIONE		-3.574.823,52
RISULTATO DELLA GESTIONE		-295.712,97
C) PROVENTI ED ONERI FINANZIARI		
<i>Proventi finanziari</i>		0,00
<i>Oneri finanziari</i>		-10.641,65
D) RETTIFICHE DI VALORE ATTIVITA' FINANZIARIE		
<i>Rivalutazioni</i>		132.263,70
<i>Svalutazioni</i>		-489,57
RISULTATO DELLA GESTIONE OPERATIVA		121.132,48
E) PROVENTI ED ONERI STRAORDINARI		
<i>Proventi straordinari</i>		160.225,04
<i>Oneri straordinari</i>		-857,94
RISULTATO PRIMA DELLE IMPOSTE		-15.213,39
IRAP		2.204,56
RISULTATO DELL'ESERCIZIO		-17.417,95

Unione

CONTO ECONOMICO

A	Proventi della gestione	43.888.478,67
B	Costi della gestione	-44.015.168,52
A+B	Risultato della gestione	-126.689,85
C	Proventi ed oneri finanziari	-2.378,91
D	Rettifiche di valore attività finanziarie	25.733,02
E	Proventi e oneri straordinari	1.105.892,28
A+B+C+E	Risultato prima delle imposte	1.002.556,54
	Imposte (Irap)	1.224.515,58
	RISULTATO D'ESERCIZIO 2020	-221.959,04

Andamento del debito: Stato

DEBITO DELLE P.A. – DATI DI CONSUNTIVO 2009-2020
(valori assoluti - in milioni di euro - e in % del PIL)

DEBITO DELLE P.A.	Banca d'Italia											
	2009	2010	2011	2012	2013	2014	2015	2016	2017	2018	2019	2020
DEBITO DELLA P.A.	1.838.883	1.920.305	1.973.121	2.055.061	2.135.821	2.202.819	2.239.304	2.285.619	2.329.359	2.380.947	2.409.904	2.569.258
% del PIL	116,6	119,2	119,7	126,5	132,5	135,4	135,3	134,8	134,1	134,4	134,6	155,6

Fonte: Banca d'Italia, Collana Statistiche, "Finanza pubblica, fabbisogno e debito" e banca dati.

Andamento del debito: Comuni e Unione

Brisighella

Anno	2018	2019	2020
Residuo debito (+)	€ 656.935,68	€ 311.345,96	€ 733.445,11
Nuovi prestiti (+)	€ -	€ 537.151,43	
Prestiti rimborsati (-)	-€ 150.754,30	-€ 115.052,28	-€ 56.757,95
Estinzioni anticipate (-)			
Altre variazioni +/- (da specificare)	-€ 194.835,42		-€ 11.211,12
Totale fine anno	€ 311.345,96	€ 733.445,11	€ 665.476,04
Nr. Abitanti al 31/12	7.498,00	7.352,00	7.289,00
Debito medio per abitante	41,52	99,76	91,30

Casola Valsenio

Anno	2018	2019	2020
Residuo debito (+)	845.142,69	667.359,69	482.572,69
Nuovi prestiti (+)	0,00	0,00	0,00
Prestiti rimborsati (-)	-177.783,00	-184.787,00	-43.995,16
Estinzioni anticipate (-)	0,00	0,00	0,00
Altre variazioni +/-: arrotondamento	0,00	0,00	-1,05
Totale fine anno	667.359,69	482.572,69	438.576,48
Nr. Abitanti al 31/12	2.520	2.507	2.500
Debito medio per abitante	264,83	192,49	175,43

Castel Bolognese

L'ente non ha indebitamento

Faenza

Anno	2018	2019	2020
Residuo debito (+)	38.175.982,39	37.972.335,81	36.453.292,51
Nuovi prestiti (+)	3.615.000,00	2.241.000,00	942.396,60
Prestiti rimborsati (-)	3.786.191,85	3.744.256,39	2.274.123,28
Estinzioni anticipate (-)			
Altre variazioni +/- (da specificare)	-32.454,73	-15.786,91	
Totale fine anno	37.972.335,81	36.453.292,51	35.121.565,83
Nr. Abitanti al 31/12	58.755	58.836	58.887
Debito medio per abitante	646,28	619,57	596,42

Riolo Terme

Anno	2018	2019	2020
Residuo debito (+)	1.332.593,44	1.084.604,48	859.451,45
Nuovi prestiti (+)	0,00	0,00	0,00
Prestiti rimborsati (-)	247.988,96	225.153,03	66.756,19
Estinzioni anticipate (-)	0,00	0,00	0,00
Altre variazioni +/- (da specificare)	0,00	0,00	0,00
Totale fine anno	1.084.604,48	859.451,45	792.695,26
Nr. Abitanti al 31/12	5.682	5.687	5.691
Debito medio per abitante	190,88	151,12	139,29

Solarolo

Anno	2018	2019	2020
Residuo debito (+)	693.551,92	483.960,89	334.911,33
Nuovi prestiti (+)	0,00	0,00	0,00
Prestiti rimborsati (-)	- 209.591,03	- 148.237,94	-37.311,36
Estinzioni anticipate (-)	0,00	0,00	0,00
Altre variazioni +/- (da specificare)	0,00	- 811,62	0,00
Totale fine anno	483.960,89	334.911,33	297.599,97
Nr. Abitanti al 31/12	4.480	4.500	4.480
Debito medio per abitante	108,03	74,42	66,43

Unione

Anno	2018	2019	2020
Residuo debito (+)	282.239,66	249.782,55	215.921,92
Nuovi prestiti (+)	0	0	0,00
Prestiti rimborsati (-)	32.457,11	33.860,63	36.853,13
Estinzioni anticipate (-)	0	0	
Altre variazioni +/- (da specificare)	0	0	0,00
Totale fine anno	249.782,55	215.921,92	179.068,79
Nr. Abitanti al 31/12	88.746	88.746	88.501,00
Debito medio per abitante	2,81	2,43	2,02

2. Contesto interno

2.1. Organizzazione e modalità di gestione dei servizi pubblici locali

[torna all'indice generale](#)

2.1.1. Organizzazione

Il primo gennaio 2022 l'Unione della Romagna Faentina compie 10 anni e al termine di questa prima decade di vita un risultato importante è stato raggiunto.

L'Unione della Romagna Faentina, insieme al gruppo delle altre Unioni avanzate dell'Emilia Romagna, ha assunto il nuovo ruolo di espressione del cosiddetto territorio urbano diffuso che la qualifica in modo nuovo fra le istituzioni pubbliche regionali collocandola fra gli interlocutori di più rilevante dimensione potendo in tal modo concorrere a filoni di finanziamento di maggiore rilevanza e a negoziazione diretta o, comunque, circoscritta.

Si tratta di una conseguenza della nuova politica regionale di attuazione di un approccio differenziato per garantire una più efficiente ed efficace gestione degli investimenti, anche nell'ottica della distribuzione dei fondi PNRR, PSR, FSC, ecc.... Da una parte le strategie territoriali urbane, dove rientra tutta l'Unione faentina, attuati con specifici partenariati e dall'altra la strategia delle aree interne.

Da questa nuova collocazione derivano, quindi, opportunità per nuovi investimenti già tradotti, in tutto o in parte, negli strumenti della nuova programmazione finanziaria e delle opere pubbliche.

Consigli

Unione della Romagna Faentina	PRESIDENTE CONSIGLIO
	Maria Luisa Martinez
	VICE PRESIDENTE CONSIGLIO
	Pietro Savorani
	COMUNE DI BRISIGHELLA
	Rappresentanti della maggioranza consiliare:
	Alessandra Barzagli
	Maurizio Monti
	Dimitri Pacini
	Pietro Savorani
Rappresentanti della minoranza consiliare:	
Luca Ballanti	
Angela Esposito	
COMUNE DI CASOLA VALSENO	
Rappresentanti della maggioranza consiliare:	
Sara Acerbi	
Gaudenzio Mancurti	
Rappresentanti della minoranza consiliare:	

Andrea Benassi

COMUNE DI CASTEL BOLOGNESE

Rappresentanti della maggioranza consiliare:

Daniele Meluzzi
Simone Merenda
Katia Ponzi
Ester Ricci Maccarini

Rappresentanti della minoranza consiliare:

Ilva Bacchilega
Marco Cavina

COMUNE DI FAENZA

Rappresentanti della maggioranza consiliare:

Gionata Amadei
Giulia Bassani
Niccolò Bosi
Riccardo Cappelli
Luigia Carcioffi
Alessio Grillini
Maria Luisa Martinez
(in corso di nomina), gruppo consiliare Uniti per l'Unione
Virginia Silvagni

Rappresentanti della minoranza consiliare:

Stefano Bertozzi
Roberta Conti
Giorgia Maiardi
Massimo Zoli

COMUNE DI RIOLO TERME

Rappresentanti della maggioranza consiliare:

Gianmarco Lanzoni
Marina Lo Conte
Francesca Merlini
Filippo Mirri

Rappresentanti della minoranza consiliare:

Susanna Baroncini
Luca Cenni

COMUNE DI SOLAROLO

Rappresentanti della maggioranza consiliare:

Nicola Dalmonte
Silvia Mancini

	<p>Rappresentanti della minoranza consiliare:</p> <p>Elisabetta Vignando</p> <p>MEMBRI DI DIRITTO</p> <p>Presidente dell'Unione Massimo Isola</p> <p>Vice Presidente dell'Unione: Luca Della Godenza</p>
Brisighella	<p>PRESIDENTE CONSIGLIO Dimitri Pacini</p> <p>PEDERZOLI SINDACO PER IL BUON GOVERNO DI BRISIGHELLA Massimiliano Pederzoli, Marta Farolfi, Gessica Spada, Gian Marco Monti, Dario Laghi, Dimitri Pacini, Maurizio Monti, Alessandra Barzagli, Pietro Savorani</p> <p>INSIEME PER BRISIGHELLA Angela Esposito, Luca Ballanti, Susanna Rondinini, Vania Graziani</p>
Casola Valsenio	<p>PRESIDENTE CONSIGLIO Giorgio Sagrini</p> <p>CENTRO-SINISTRA UNITI PER CASOLA Giorgio Sagrini, Marco Unibosi, Dorothee Karina Bulling, Sara Acerbi, Flavio Sartoni, Fulvio Ettore Vanetti, Mirco Poli, Gaudenzio Mancurti</p> <p>ALTERNATIVA PER CASOLA Gian Carlo Rivola, Mirko Giacometti, Andrea Benassi</p>
Castel Bolognese	<p>PRESIDENTE CONSIGLIO Luca Della Godenza</p> <p>DEMOCRATICI PER CASTELLO Ester Ricci Maccarini, Daniele Meluzzi, Luca Selvatici, Linda Carroli, Katia Ponzi, Gaspare detto Dumas Minzoni, Barbara Orsani, Simone Merenda</p> <p>PRIMA CASTELLO - CIVICAMENTE CASTELLANI Jacopo Berti, Marco Cavina, Ilva Bacchilega</p> <p>MOVIMENTO 5 STELLE Loretta Frassinetti</p>
Faenza	<p>PARTITO DEMOCRATICO Gionata Amadei, Simona Ballardini, Giulia Bassani, Nicolò Benedetti, Luciano Biolchini, Niccolò Bosi, Maria Luisa Martinez, Roberto Matatia, Virginia Silvagni</p> <p>LEGA SALVINI PREMIER Alvise Albonetti, Roberta Conti, Andrea Liverani, Giorgia Maiardi, Gabriele Padovani</p> <p>FAENZA CRESCE Riccardo Cappelli, Andrea Luccaroni</p> <p>FRATELLI D'ITALIA GIORGIA MELONI Stefano Bertozzi.</p> <p>FAENZA CORAGGIOSA Luigia Carcioffi, Ilaria Visani</p>

	<p>MOVIMENTO 5 STELLE Marco Neri</p> <p>INSIEME PER CAMBIARE Paolo Cavina, Massimiliano Penazzi</p> <p>PER FAENZA Massimo Zoli</p> <p>ITALIA VIVA Alessio Grillini</p>
Riolo Terme	<p>PRESIDENTE CONSIGLIO Alfonso Nicolardi</p> <p>CENTRO SINISTRA PER RIOLO TERME Alfonso Nicolardi, Francesca Merlini, Roberto Baldassarri, Marina Lo Conte, Filippo Mirri, Flavio Tagliaferri, Lorena Galassi, Gianmarco Lanzoni, Francesco Casadio</p> <p>RIOLO VIVA Susanna Baroncini, Luca Cenni, Roberta Spoglianti</p> <p>IL POPOLO DELLA FAMIGLIA Mirko De Carli</p>
Solarolo	<p>PRESIDENTE CONSIGLIO Stefano Briccolani</p> <p>Gruppo CITTADINI PER SOLAROLO Nicola Dalmonte, Christian Zauli, Roberto Sangiorgi, Silvia Mancini, Camilla Reali, Lara Cacchi, Franco Patuelli, Luca Dalprato</p> <p>Gruppo "WE ARE THE PEOPLE" Elisabetta Vignando, Cesare Mainetti, Maria Diletta Beltrani</p> <p>Gruppo "SOLAROLO PER TUTTI" Renato Tampieri</p>

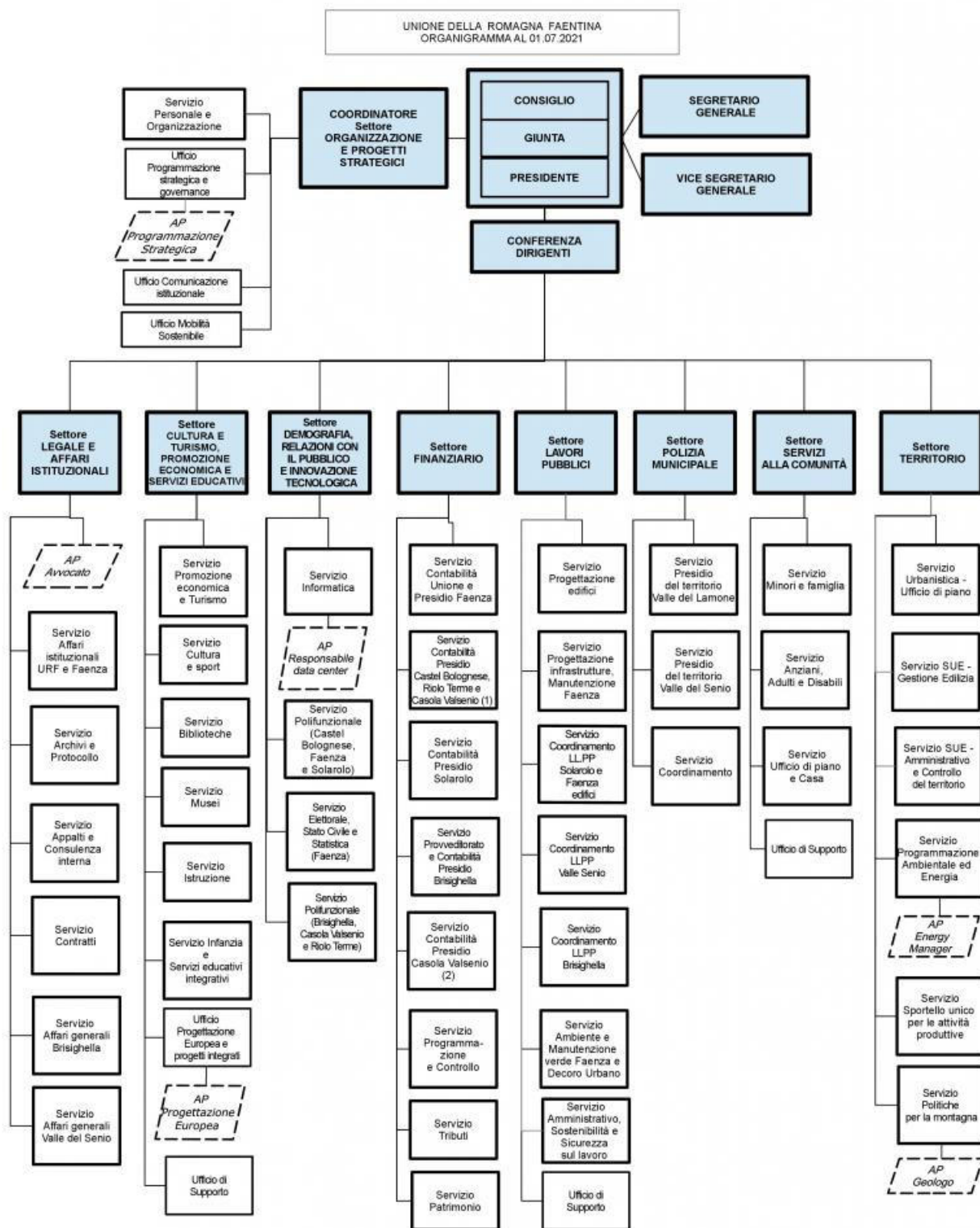
Sindaci e Giunte

Unione della Romagna Faentina	<p>Massimo Isola – Presidente Deleghe: attività istituzionali e legali, turismo e cultura, politiche giovanili, protezione civile, sanità, servizi educativi-istruzione e sport.</p> <p>Luca Della Godenza – Vice Presidente Deleghe: comunicazione, urbanistica e territorio, personale e organizzazione, pianificazione strategica, polizia locale, sicurezza, lavori pubblici, viabilità, verde urbano e mobilità pubblica.</p> <p>Stefano Briccolani Deleghe: bilancio e tributi, organismi partecipati, patrimonio, programmazione e servizi ambientali.</p> <p>Alfonso Nicolardi Deleghe: servizi sociali, parchi, politiche abitative, politiche di genere, politiche per l'integrazione, demografia-statistica e sistemi informatici.</p> <p>Giorgio Sagrini</p>
-------------------------------	--

	<p>Deleghe: demanio, partecipazione e associazionismo, politiche forestali e politiche per la montagna.</p> <p>Marta Farolfi Deleghe: attività produttive, politiche agricole e risorse idriche, politiche europee e gemellaggi.</p>
Brisighella	<p>Massimiliano Pederzoli – Sindaco Deleghe: bilancio, tributi, lavori pubblici, politiche europee, patrimonio.</p> <p>Marta Farolfi - Vice Sindaco Deleghe: urbanistica, edilizia privata, affari istituzionali, politiche socio-sanitarie e case popolari, semplificazione.</p> <p>Dario Laghi Deleghe: personale, polizia municipale e sicurezza urbana, immigrazione, protezione civile, volontariato.</p> <p>Gessica Spada Deleghe: istruzione, cultura, sport, agricoltura, attività produttive.</p> <p>Gian Marco Monti Deleghe: turismo, ambiente, comunicazione, innovazione tecnologica, servizi demografici - sportelli polifunzionali, politiche giovanili, gemellaggi.</p>
Casola Valsenio	<p>Giorgio Sagrini – Sindaco Deleghe: attività produttive, informazione, partecipazione e comunicazione, infrastrutture digitali, personale, politiche di genere, politiche europee, attività venatoria, protezione civile, sicurezza, biblioteca, bilancio e tributi, politiche ambientali, servizi sociali e sanitari</p> <p>Maurizio Nati - Vice Sindaco Deleghe: associazionismo, cultura, edilizia residenziale pubblica, lavori pubblici, patrimonio, turismo, urbanistica.</p> <p>Flavio Sartoni Deleghe: turismo, cultura, biblioteca, associazionismo, politiche e servizi ambientali, politiche per l'integrazione, scuola pubblica istruzione, politiche giovanili, sport</p>
Castel Bolognese	<p>Luca Della Godenza – Sindaco Deleghe: agricoltura, bilancio e tributi, pianificazione e urbanistica, patrimonio e partecipate, personale, innovazione e servizi informatici.</p> <p>Ester Ricci Maccarini – Vice Sindaco Deleghe: politiche sanitarie e sociali, politiche per la famiglia, politiche abitative e rapporti con acer, integrazione sociale – pace – legalità - senso civico, servizi demografici.</p> <p>Linda Caroli Deleghe: servizi educativi e per l'infanzia, istruzione, formazione, pari opportunità, semplificazione, gemellaggi, politiche europee.</p> <p>Gaspare Minzoni Deleghe: lavori pubblici, manutenzione, viabilità, polizia municipale, tutela ambientale.</p> <p>Luca Selvatici Deleghe: attività e beni culturali, turismo, associazionismo, informazione, comunicazione, trasparenza</p>
Faenza	<p>Massimo Isola – Sindaco Deleghe: Sanità pubblica, Cultura, Ceramica, Palio e attività rionali, Partecipazione.</p> <p>Andrea Fabbri - Vice Sindaco Deleghe: centro storico, sviluppo economico e lavoro, attività produttive, artigianato, commercio, agricoltura e forese, progetti strategici, green economy, società partecipate</p>

	<p>Davide Agresti Deleghe: politiche sociali e contrasto alle disuguaglianze, politiche abitative, famiglia, Europa, gemellaggi, smart city, giovani</p> <p>Milena Barzaglia Deleghe: bilancio, lavori pubblici, viabilità, trasporti e mobilità sostenibile, tributi, personale, patrimonio e demanio, e-governement e servizi informativi, pari opportunità</p> <p>Massimo Bosi Deleghe: Legalità e sicurezza, Polizia municipale, Protezione civile, trasparenza, parchi e spazi verdi, diritti degli animali</p> <p>Rossella Fabbri Deleghe: turismo e marketing territoriale</p> <p>Martina Laghi Deleghe: servizi educativi, istruzione-formazione-università, sport, impiantistica sportiva</p> <p>Luca Ortolani Deleghe: urbanistica, edilizia pubblica-privata, ambiente, rigenerazione urbana, politiche energetiche</p>
Riolo Terme	<p>Alfondo Nicolardi – Sindaco Deleghe: lavori pubblici e patrimonio, polizia municipale, personale, turismo, protezione civile.</p> <p>Francesca Merlini - Vice Sindaco Deleghe: bilancio, cultura, istruzione, comunicazione istituzionale, pari opportunità.</p> <p>Roberto Baldassarri Deleghe: urbanistica, sport, gemellaggi, partecipazione.</p> <p>Marina Lo Conte Deleghe: sanità, servizi sociali, politiche giovanili, parco della vena del gesso.</p> <p>Gianmarco Lanzoni Deleghe: attività produttive, agricoltura, politiche ambientali, progetti europei.</p>
Solarolo	<p>Stefano Briccolani - Sindaco Deleghe: politiche economiche e finanziarie, lavori pubblici, personale ed organizzazione, polizia locale, protezione civile, sicurezza, demografia e statistica.</p> <p>Nicola Dalmonte – Vice Sindaco Deleghe: attività produttive e turismo, cultura e sport, associazionismo, politiche europee, gemellaggi.</p> <p>Roberto Sangiorgi Deleghe: innovazione tecnologica, sportello polifunzionale, urbanistica ed edilizia privata, politiche giovanili, istruzione.</p> <p>Alessia Casadio Deleghe: ambiente e energia, viabilità e verde pubblico, valorizzazione del patrimonio.</p> <p>Marinella Pirazzini Deleghe: sanità, servizi sociali, infanzia, politiche di genere.</p>

Struttura organizzativa



(1) fino al 31/07/2021 *Servizio Contabilità Presidio Castel Bolognese e Riolo Terme*

(2) dal 01/08/2021 Servizio incorporato nel Servizio Contabilità Presidio Castel Bolognese, Riolo Terme e Casola Valsenio.

2.1.2. Modalità di gestione dei servizi pubblici locali

Servizi pubblici locali affidati dai Comuni all'Unione

Servizi erogati direttamente dall'Unione

Attualmente tutte le funzioni precedentemente svolte dai Comuni sono state trasferite all'Unione, al termine di un processo di trasferimento avviato nel 2015 e culminato nel 2018, con il contemporaneo passaggio di tutto il personale dipendente.

Dunque, anche tutti i servizi pubblici locali che prima erano erogati direttamente dai Comuni, ora sono erogati dall'Unione, quale ente strumentale: fra di essi il servizio di presidio dei lavori pubblici, la polizia municipale, i servizi alla comunità, i servizi relativi alla gestione del territorio e lo sportello unico per le attività produttive, la promozione economica e turistica, solo per citare quelli a maggiore impatto sui cittadini.

La gestione dei servizi citati è in massima parte effettuata dagli uffici dell'Unione o da soggetti appaltatori (ad esempio nidi, trasporto scolastico, servizi sociali, ecc..). In alcuni specifici ambiti è prevista la gestione esternalizzata ad esempio per i servizi cimiteriali, per il servizio rifiuti e per la gestione della Tari, per la gestione della riscossione coattiva, ecc....

In alcuni ambiti (in riferimento a quanto precisato dalle convenzioni) al conferimento della gestione consegue il conferimento dei valori di bilancio (esempio servizi sociali, polizia municipale, etc), mentre in altri i valori relativi alle entrate e alle spese interessate rimangono a carico dei bilanci degli enti. Ad esempio:

- la previsione di entrata dei diversi tributi e quindi anche della Tari, così come la spesa complessiva relativa ai rifiuti e alla gestione della tassa, nonché le spese relative ai rimborsi dei tributi medesimi;
- la previsione di entrata per il rilascio delle concessioni di suolo pubblico;
- le previsioni di entrata e di spesa relativi ai canoni di affitto attivi e passivi;
- per i servizi afferenti l'istruzione e l'infanzia si è avviata nel 2018 una fase di riflessione circa la possibilità di individuare modalità di gestione omogenee o similari. L'analisi avviata non ha portato ad oggi ad alcuna modifica sostanziale. Rimane obiettivo anche per il triennio 2021/2023 completare il trasferimento di queste poste.

Per un riferimento di dettaglio si rinvia:

- a quanto stabilito nei testi delle diverse convenzioni approvate;
- a quanto definito annualmente in sede di approvazione dei bilanci di previsione finanziari triennali.

Servizi erogati da terzi con gestione in appalto

I servizi erogati da terzi, in virtù di affidamenti tramite appalto sono:

- Affissioni
- Asili Nido
- Interventi per l'infanzia e per i minori
- Refezione scolastica
- Manutenzioni strade
- Illuminazione pubblica

- Servizio di gestione sosta, parcheggi a pagamento e biciclette pubbliche
- Informagiovani
- Riscossione della tassa rifiuti;
- Protezione delle biodiversità e dei beni paesaggistici
- Servizi turistici e manifestazioni turistiche

La gestione a terzi può non essere stata affidata da tutti gli enti aderenti all'Unione: il riferimento esaustivo può essere colto con riferimento ai contenuti dei diversi bilanci di previsione, nonché, per quelli per cui rileva, dal programma biennale dei servizi e delle forniture.

Servizi erogati da terzi con gestione in concessione

Tra essi si possono trovare:

- Piscina / Impianti sportivi
- Polizia locale
- Teatro
- Riscossione coattiva delle entrate tributarie ed extratributarie per tutti gli enti e concessione di gestione del canone patrimoniale unico e canone mercatale
- Affissioni
- Interventi per i soggetti a rischio di esclusione sociale, per l'infanzia e per i minori, per gli anziani e per la disabilità
- Servizio di gestione della rete di distribuzione gas naturale (sono in corso le procedure di gara per l'affidamento del servizio da parte delle stazioni appaltanti, Comune di Ravenna, delegato in base ad apposita convenzione dagli enti locali facenti parte del territorio dell'ambito ATEM Ravenna, e il Comune di Bologna, delegato in base ad apposita convenzione dagli enti locali facenti parte del territorio dell'ambito ATEM Bologna 2, così come definiti dalla normativa di settore)
- Servizio di Trasporto Pubblico Locale - linee regolari e specializzate scolastiche (affidamento tramite gara a METE S.p.A. da parte dell'Agenzia per la Mobilità e il Trasporto Pubblico Locale del bacino di Ravenna AmbRa S.r.l.; attualmente è in corso l'istruttoria per la predisposizione del bando di gara per l'affidamento del servizio da parte della nuova Agenzia per la mobilità e il trasporto pubblico della Romagna, costituita mediante processo di integrazione delle tre agenzie dei bacini di Ravenna, Forlì-Cesena e Rimini). Per il trasporto scolastico nel corso del 2017 la Giunta dell'Unione ha formulato l'indirizzo di avviare una revisione della gestione del servizio in tutti i Comuni dell'Unione al fine di uniformarne, per quanto possibile l'organizzazione, le relative procedure e la scadenza dei contratti, ottimizzando le risorse finanziarie e umane dell'Unione, garantendo al contempo alti livelli di qualità nei servizi stessi.

Anche in questo caso l'elencazione non pretende di essere esaustiva, ma indicativa di alcuni ambiti di riferimento rilevanti.

Servizi erogati da organismi partecipati con esternalizzazione

Mentre agli Enti competono le funzioni di governo ed indirizzo sui servizi pubblici locali, le funzioni gestionali sono in alcuni casi esternalizzate ad organismi partecipati (Consorzi, S.p.A., S.r.l., Aziende pubbliche, ecc..).

In parallelo al processo di esternalizzazione, si sviluppa all'interno degli Enti la funzione di regolazione e controllo, laddove questa non sia stata affidata dalle normative di settore ad apposite autorità o agenzie pubbliche. In questi ultimi casi, i diversi Comuni si relazionano con tali autorità per promuovere la qualità dei servizi sul proprio territorio, per collaborare alle attività di

segnalazione e controllo della gestione esternalizzata e per relazionarsi a livello puntuale con il soggetto gestore, facendosi anche interpreti delle esigenze della collettività locale. Nel caso di gestioni salvaguardate, come avviene ancora per il Servizio Idrico Integrato e per il Servizio di Gestione Rifiuti Urbani e Assimilati, sussiste ancora un remoto legame concettuale al processo di esternalizzazione originariamente attivato dall'Ente locale socio dell'Organismo partecipato.

- Servizio Idrico Integrato

Affidamento diretto con convenzione di servizio in salvaguardia a HERA S.p.A. da parte dell'Agenzia Territoriale Emilia-Romagna per i Servizi Idrici e Rifiuti (ATERSIR). Allo scadere della gestione in salvaguardia, nel 2023 per l'ambito ottimale di Ravenna, ATERSIR affiderà il servizio mediante gara.

- Servizio di Gestione Rifiuti Solidi Urbani e Assimilati

Affidamento diretto con convenzione di servizio in salvaguardia a HERA S.p.A. da parte dell'Agenzia Territoriale Emilia-Romagna per i Servizi Idrici e Rifiuti (ATERSIR). L'aggiudicazione da parte di Atersir della nuova gestione servizio rifiuti urbani e assimilati al RTI composto da HERA (capogruppo-mandataria), Consorzio formula Ambiente Soc. Coop. (mandante), Ciclat Trasporti Soc. Coop. (mandante) è del 31 ottobre 2019. La nuova gestione è partita dal 1° gennaio 2020 e l'attivazione della nuova configurazione dei servizi è graduale e si prevede che sarà completata entro il 2022.

- Servizio Cimiteriale e Cremazione

Per il Comune di Faenza: affidamento esterno tramite cosiddetta gara "a doppio oggetto" per la contestuale selezione del socio privato ad AZIMUT S.p.A., società mista a maggioranza pubblica, partecipata indirettamente, tramite Ravenna Holding S.p.A.

Per gli altri Comuni, con diversa gradualità, la gestione dei servizi cimiteriali avviene internamente con riferimento al rilascio delle concessioni cimiteriali, alla gestione delle luci votive e anche per quanto riguarda le competenze manutentive e le varie tipologie di operazioni cimiteriali.

- Gestione Farmacie comunali

Le uniche farmacie comunali attive nel territorio dell'Unione sono nel Comune di Faenza (3) e nel Comune di Castel Bolognese (1). Per esse il contratto d'affitto del ramo d'azienda è assegnato alla società SFERA S.r.l., appositamente costituita, totalmente partecipata da enti locali e sottoposta a cosiddetto controllo analogo congiunto da parte dei soci.

- Gestione Edilizia Residenziale pubblica e sociale

Convenzione per l'affidamento in concessione all'Azienda Casa Emilia-Romagna della Provincia di Ravenna (ACER Ravenna) del servizio di gestione dell'edilizia residenziale pubblica e sociale.

I Comuni esercitano ogni forma di vigilanza e controllo sul rispetto delle condizioni fissate nella concessione, di verifica ed esame degli atti, delle informazioni e dei dati dell'attività gestionale di Acer che, a sua volta, è tenuta a sottoporre la propria attività a tutti i controlli amministrativi, statistici e tecnici che i Comuni intendano eseguire.

- Servizi sociosanitari ed educativi territoriali

Servizio svolto in collaborazione con la partecipata "ASP DELLA ROMAGNA FAENTINA" costituita con decorrenza dal 01.02.2015 con DGR n. 54/2015, dalla Regione Emilia Romagna, dando seguito al processo di unificazione dell'Asp Prendersi Cura di Faenza e dell'Asp Solidarietà Insieme di Castel Bolognese.

Tra gli obiettivi che l'Unione persegue tramite l'ASP vi sono:

- la gestione dei servizi accreditati in cui l'ASP è il soggetto gestore;

- la definizione ed il monitoraggio dei contenuti contrattuali con soggetti accreditati che gestiscono le strutture di cui l'ASP è proprietaria;
 - lo sviluppo di servizi di co-housing destinati alla popolazione fragile e allo sviluppo di attività rivolte all'accoglienza dei profughi nell'ambito dell'emergenza nord Africa, attività destinate a sfociare anche nell'elaborazione di un progetto Sprar.
- Ulteriori attività sono precisate nel contratto di servizio tra l'Unione e l'ASP medesima per la realizzazione di progetti e attività definiti nell'ambito della progettazione socio sanitaria annuale.

2.2. Risorse e impieghi e sostenibilità economica finanziaria attuale e prospettica con riferimento a: [torna all'indice generale](#)

2.2.a. Gli investimenti e la realizzazione delle opere pubbliche

Per quanto riguarda i nuovi investimenti si fa rinvio all'allegato B al presente DUP 2022, contenente il Programma Triennale delle Opere Pubbliche 2022/2024. La deliberazione di approvazione dei propri Programmi Triennali è assunta dai singoli Comuni in coerenza a quanto previsto sui bilanci degli enti medesimi, fatta salva la eventuale programmazione propria dell'Unione per i servizi già conferiti (ad esempio per gli interventi gestiti dal Servizio di Forestazione o per gli investimenti attinenti alla Polizia Municipale e all'Informatica) e per le eventuali opere pubbliche che dovessero essere realizzate dall'Unione con il consenso degli enti per ragioni di opportunità, convenienza, economicità ed efficienza.

Poiché l'elaborazione di quanto sopra attiene ad attività oggetto di funzione conferita, per l'Unione e/o per gli Enti è comunque gestita dal Settore Lavori Pubblici dell'Unione della Romagna Faentina nelle diverse articolazioni organizzative in cui è costituito.

2.2.b i programmi ed i progetti di investimento in corso di esecuzione e non ancora conclusi o da saldare

I programmi ed i progetti di investimento in corso di esecuzione e non ancora conclusi o da saldare sono inclusi nell'allegato A al presente DUP 2022, relativo ai dati finanziari dell'ente.

2.2.c. I tributi e le tariffe dei servizi pubblici

Per quanto riguarda la funzione di gestione delle entrate tributarie, dall'1/1/2017, come già indicato in altre sezioni, si è concluso il processo di conferimento in Unione.

Dal punto di vista strategico è opportuno precisare in questa sede che tale conferimento opera con riferimento all'elemento di gestione della funzione, mentre non è delegabile l'esercizio della potestà impositiva. Di conseguenza anche le voci di entrata riferite ai diversi tributi (e grandezze analoghe come ad esempio i contributi compensativi) mantengono la loro imputazione, almeno fino a diversa disposizione di Legge, a carico dei bilanci dei Comuni titolari del potere impositivo medesimo.

Si prende atto che i Comuni aderenti all'Unione, fino ad ora, hanno provveduto all'approvazione dei regolamenti in materia tributaria in modo singolo cioè ogni ente ha approvato con i suoi organi un proprio regolamento pur avendo condiviso un contenuto regolamentare uniforme e omogeneo.

IMPOSTA DI SOGGIORNO

E' in vigore dal 2018 sul territorio dell'Unione che con gli atti di seguito riportato ne ha disciplinato l'introduzione e le tariffe:

1. delibera di Consiglio dell'Unione n. 54/2015 del 23/12/2015 avente per oggetto "Imposta di soggiorno. Istituzione e approvazione del relativo Regolamento";
2. delibera di Giunta dell'Unione n. 103 del 30/12/2015 avente per oggetto "Imposta di soggiorno. Determinazione tariffe per il 2016".

Con deliberazione n. 57 del 23/12/2020, avente ad oggetto "REGOLAMENTO PER L'APPLICAZIONE DELL'IMPOSTA DI SOGGIORNO - MODIFICHE ED INTEGRAZIONI" è stata riapprovata la regolamentazione dell'imposta per recepire le modifiche normative introdotte dall'art. 180 del D.L. 19 maggio 2020, n. 34 , convertito, con modificazioni, dalla Legge 17 luglio 2020, n. 77.

IMPOSTA MUNICIPALE PROPRIA

Come noto la legge 160/2019, all'art. 1, commi da 738 a 782, ha approvato la nuova disciplina dell'imposta municipale propria con contestuale eliminazione della Tasi e mantenimento della componente Tari.

Nel 2020, per le necessità intercorse collegate all'emergenza Covid, le Amministrazioni Comunali hanno provveduto a deliberare le aliquote e ad approvare il nuovo regolamento dell'imposta nel secondo semestre dell'anno.

Nel 2022 le Amministrazioni Comunali disporranno in merito alle aliquote dei tributi in coerenza con le politiche di bilancio.

Sicuramente dovrà essere oggetto di considerazione la disciplina urbanistica del territorio collegata alla attuazione della nuova legge urbanistica regionale e ai suoi effetti in ambito tributario.

TARI

Per quanto riguarda la componente TARI si provvederà con apposite separate deliberazioni dei Consigli Comunali ad approvare gli indirizzi per la gestione, il montante ed il piano tariffario, nonché, ne necessario, il Regolamento.

Per gli altri tributi non specificamente nominati, allo stato attuale, non vi sono elementi di variazione riconducibili ad un diverso orientamento programmatico dell'Ente. Il dettaglio delle scelte contabili effettuate in merito all'iscrizione contabile, se necessario o opportuno, è stato riportato nella nota integrativa allegata al Bilancio.

CANONE PATRIMONIALE UNICO E CANONE MERCATALE

I Comuni aderenti all'Unione, con separati provvedimenti di Consiglio e di Giunta, nel corso del 2021, con decorrenza dall'1/1/2021, hanno provveduto ad approvare il regolamento e le tariffe dei canone in argomento.

Al momento non è prevista alcuna revisione nella tariffazione del canone 2022.

Per la generalità dei servizi gli Enti aderenti all'Unione procederanno secondo le volontà che saranno espresse dalle singole Amministrazioni.

2.2.d. La spesa corrente con specifico riferimento alla gestione delle funzioni fondamentali

Le funzioni fondamentali dei comuni sono definite dall'art. 14 del D.L. 78/2010 convertito in legge n. 122/2010, come modificato dall'art. 19 del D.L. 95/2012 convertito in legge 125/2012:

- a) organizzazione generale dell'amministrazione, gestione finanziaria e contabile e controllo;
- b) organizzazione dei servizi pubblici di interesse generale di ambito comunale, ivi compresi i servizi di trasporto pubblico comunale;
- c) catasto, ad eccezione delle funzioni mantenute allo Stato dalla normativa vigente;
- d) la pianificazione urbanistica ed edilizia di ambito comunale nonché la partecipazione alla pianificazione territoriale di livello sovracomunale;
- e) attività, in ambito comunale, di pianificazione di protezione civile e di coordinamento dei primi soccorsi;
- f) l'organizzazione e la gestione dei servizi di raccolta, avvio e smaltimento e recupero dei rifiuti urbani e la riscossione dei relativi tributi;
- g) progettazione e gestione del sistema locale dei servizi sociali ed erogazione delle relative prestazioni ai cittadini, secondo quanto previsto dall'articolo 118, quarto comma, della Costituzione;
- h) edilizia scolastica per la parte non attribuita alla competenza delle province, organizzazione e gestione dei servizi scolastici;
- i) polizia municipale e polizia amministrativa locale;
- l) tenuta dei registri di stato civile e di popolazione e compiti in materia di servizi anagrafici nonché in materia di servizi elettorali, nell'esercizio delle funzioni di competenza statale;
- l-bis) i servizi in materia statistica.

Al 1° gennaio 2018 i Comuni dell'Unione della Romagna Faentina hanno conferito all'Unione stessa tutte le funzioni, pertanto anche le funzioni fondamentali. Tuttavia non sarà formalmente conferita la funzione fondamentale "catasto" (lett. C, che precede), perché non esercitata dai Comuni dell'Unione. Poiché l'Unione della Romagna Faentina è stata costituita come allargamento ai Comuni di Faenza, Castel Bolognese e Solarolo della preesistente Unione dei Comuni di Brisighella, Casola Valsenio e Riolo Terme, la medesima preesistente Unione registra una convenzione per il conferimento della funzione "catasto", di fatto vuota di contenuti attuativi.

Dall'1/1/2018, in conclusione, all'Unione della Romagna Faentina sono conferite tutte le funzioni "effettivamente esercitate" dai Comuni, ma non la funzione "catasto".

Dal punto di vista lessicale il D.Lgs. 118/2011 ha introdotto, per la definizione delle funzioni svolte dagli enti locali, il termine "missione", al fine di rendere immediatamente confrontabili le spese del comparto degli enti locali con quelle delle Regioni e con il bilancio dello Stato (anch'esso impostato per missioni).

L'attuazione dell'integrale conferimento delle funzioni dal punto di vista dei riflessi sul bilancio viene svolta tenendo presenti le seguenti logiche:

- il bilancio dell'Unione tende ad incrementarsi in quanto in esso risultano via via iscritte le previsioni di entrata e di spesa relative alle funzioni trasferite, con l'esclusione di specifiche poste non trasferite per precise motivazioni convenzionali o di legge;

- il mantenimento di un "regime" di gestione della spesa improntato a criteri di spending review, di revisione e riallocazione della spesa.

L'insieme degli obiettivi dell'ente - anche in termini ai servizi resi direttamente o tramite soggetti terzi chiamati a dare un contributo all'attività pubblica, in varie forme - sono contenuti nell'apposita parte del presente Documento di programmazione.

Per alcuni degli elementi compresi nell'ambito delle spese correnti si rinvia anche agli specifici paragrafi e agli allegati della Sezione Operativa.

Si ritiene di dare evidenza al fatto che, in conseguenza del completo trasferimento del personale dipendente all'Unione, le previsioni della spesa di personale sono interamente in capo all'Unione e sono rimborsate pro-quota dagli enti. Il criterio di attribuzione della spesa di personale ai Comuni è stato approvato con atto della Giunta Comunale n. 17 del 31/01/2019 avente per oggetto "Criteri di attribuzione della spesa di personale agli enti facenti parte dell'Unione della Romagna Faentina". Per quanto riguarda, invece, la ripartizione delle spese di personale afferenti all'area dei servizi sociali si precisa che dal 2022 il criterio di attribuzione della spesa è quello derivante dai criteri di applicazione del bilancio sociale.

2.2.e. L'analisi delle necessità finanziarie e strutturali per l'espletamento dei programmi

Questa analisi è inclusa nell'allegato A al DUP 2022, relativo ai dati finanziari dell'ente: nell'allegato si dà evidenza, per ogni ente e per ciascun programma ricompreso nelle missioni, delle necessità in termini di fabbisogno finanziario anche strutturale.

2.2.f. La gestione del patrimonio

Nell'ambito della gestione del patrimonio devono ottenere risalto le entrate derivanti dall'impiego dei diversi cespiti patrimoniali con riferimento in particolare:

- al patrimonio immobiliare inteso con riferimento ai terreni e ai fabbricati di proprietà;
- al patrimonio immobilizzato in partecipazioni societarie a vario titolo;
- al patrimonio in termini di liquidità e crediti.

Proventi dei cespiti immobiliari dell'ente (terreni e fabbricati)

Il patrimonio immobiliare (terreni + fabbricati al netto del fondo di ammortamento) al 31.12.2020 è rilevabile dal conto del patrimonio redatto ai sensi del D. Lgs. 267/2000. Negli ultimi anni gli strumenti fondamentali utilizzati per la corretta gestione e valorizzazione del patrimonio sono stati il Piano triennale delle alienazioni e valorizzazioni patrimoniali (che costituisce specifico allegato del DUP) e l'inventario che viene aggiornato ogni anno al 31/12 per tener conto delle operazioni che hanno influenzato il patrimonio nell'anno di riferimento.

Utili netti di aziende speciali e partecipate, dividendi di società

Le previsioni inserite nel bilancio dell'ente a tale titolo sono riferite ai valori degli utili e delle riserve che si prevede siano distribuiti dalle società partecipate.

Interessi su anticipazioni e crediti

Gli stanziamenti previsti si riferiscono agli interessi attivi che maturano sulle giacenze dei mutui Cassa Depositi e Prestiti e degli ulteriori mutui e prestiti obbligazionari e alle somme depositate in Banca Italia.

Come noto, il D.L. 1/2012 ha sospeso, dalla data del 24 gennaio 2012 fino a dicembre 2014, il sistema di tesoreria mista e ripristinato il precedente sistema di tesoreria unica. La Legge 190/2014 è intervenuta prorogando il sistema di tesoreria unica fino al 31/12/2017. Infine, la Legge 205/2017 (Legge di bilancio 2018), all'art. 1, comma 877, ha nuovamente prorogato il sistema di tesoreria unica, previsto dall'art. 1 della Legge 720/1984, fino al 31/12/2021.

L'art. 164 del disegno di legge di bilancio 2022, licenziato dal Consiglio dei ministri, nella seduta del 28 ottobre scorso, estende fino al 31 dicembre 2025 il periodo di sospensione dell'applicazione del regime di tesoreria unica "misto" per regioni, enti locali, enti del comparto sanità, autorità portuali e università e dispone il mantenimento per tali enti, fino a quella data, del regime di tesoreria unica previsto dall'articolo 1 della legge n. 720/1984.

Sono escluse dalle disposizioni della norma soltanto le somme provenienti da mutuo, prestito ed ogni altra forma di indebitamento non sostenute da contributo di altre amministrazioni pubbliche. Tutto ciò contribuisce a determinare un quadro di risorse a tale titolo molto contenuto.

2.2.g. Il reperimento e l'impiego di risorse straordinarie e in conto capitale

Le entrate in conto capitale dell'Unione della Romagna Faentina sono principalmente rappresentate da:

- trasferimenti in conto capitale da parte di enti pubblici, in particolare della Regione Emilia Romagna;
- utilizzo di entrate correnti derivanti da:
 - quota parte dei proventi per sanzioni al codice della strada in applicazione dell'art. 208, lettera b);
 - proventi dei canoni di concessione dei beni del Demanio Forestale, vincolati a interventi di recupero e manutenzione del patrimonio forestale demaniale;
- avanzo di amministrazione fondi liberi, che negli anni sono stati utilizzati in particolare per finanziare gli investimenti informatici.

A seguito del conferimento in Unione della funzione di edilizia privata e urbanistica i permessi di costruire sono rilasciati dai competenti uffici dell'Unione. Le entrate relative sono riscosse dall'Unione e:

- riversate ai Comuni sulla base delle decisioni assunte annualmente con il bilancio di previsione per il finanziamento delle spese in conto capitale;
- trattenute dall'Unione per il finanziamento, ai sensi di Legge, delle spese relative ai lavori pubblici e alle manutenzioni, ecc., per quanto riguarda le spese correnti.

La Nota Integrativa dell'Unione darà evidenza dell'utilizzo e della destinazione di tali proventi.

Per quanto riguarda le entrate in conto capitale dei singoli Comuni queste continuano ad essere imputate ai suddetti enti che le utilizzano per il finanziamento diretto delle spese di investimento.

Per i Comuni conferenti le entrate in conto capitale tipiche sono costituite da:

- entrate da contributi di terzi pubblici e privati;
- entrate da trasformazioni patrimoniali;
- entrate tipiche diverse a seconda degli Enti;

- entrate da trasferimenti Unione connesse all'edilizia (di cui al capoverso precedente);
- proventi derivanti dallo sfruttamento delle cave;
- avanzo di amministrazione;
- altre.

Per gli anni 2022/2024 gli Enti hanno in corso valutazioni circa la possibilità di contrarre nuovo indebitamento per il finanziamento degli investimenti, soprattutto se e quando funzionali all'attuazione degli interventi del PNRR o degli interventi finanziati con finanziamenti di altri enti, in particolare, della Regione. Anche l'Unione, con riferimento alle attività e ai servizi gestiti a seguito dei conferimenti, potrà contrarre mutui al fine di sostenere gli investimenti.

2.2.h. L'indebitamento

A livello generale, diversamente dagli ultimi anni, si assiste ad un nuovo periodo caratterizzato da una ripresa del ricorso al debito per il finanziamento degli investimenti.

Si prevede, in via teorica, la possibilità anche per l'Unione di stipulare nuovi mutui nell'ambito delle attività e dei servizi inerenti le funzioni trasferite e, quindi, per la realizzazione di interventi pubblici anche in ottica di sviluppo sovracomunale.

2.2.i. Gli equilibri della situazione corrente e generali del bilancio

Si veda il relativo paragrafo nell'allegato A dei dati finanziari.

2.3. Disponibilità e gestione delle risorse umane

torna all'[indice generale](#)

Tutto il personale è stato conferito all'Unione dai Comuni membri. Il piano del fabbisogno del personale per il prossimo triennio è riportato all'allegato G del DUP 2022 dell'Unione della Romagna Faentina, cui si fa rinvio.

Le dotazioni di personale assegnate ai vari uffici e settori per il 2022 saranno definite invece tramite il Piano Esecutivo di Gestione 2022, da approvarsi in Giunta entro 20 giorni dall'approvazione in Consiglio del DUP 2022 definitivo. Con gli appositi atti di programmazione specifica per il 2022/2024 sarà aggiornata la programmazione del lavoro agile e delle sue modalità di attuazione e sviluppo per il triennio a venire.

2.4. Coerenza con i vincoli di finanza pubblica

torna all'[indice generale](#)

2.4.1. Vincoli di finanza pubblica

Come chiarito dal Mef gli enti locali sono oggi tenuti a verificare esclusivamente il permanere degli equilibri di bilancio così come descritti dalle norme e dai principi contabili.

La legge di bilancio 2021, in coerenza all'impianto normativo che si è concretizzato nel corso del 2020 a seguito dell'emergenza Covid, concentra le verifiche di finanza pubblica sul tema dell'utilizzo dei fondi messi a disposizione dalla Stato per la gestione dell'emergenza sanitaria, verifiche che confluiranno nella presentazione della certificazione di cui all'articolo 39, comma 2, del D.L. 104/2020 che dovrà avvenire entro il 31 maggio 2021, per l'anno 2020, e entro il 31 maggio 2022, per l'anno 2021.

3. Obiettivi strategici di mandato

torna all'[indice generale](#)

Gli obiettivi strategici costituiscono il punto di partenza del sistema di misurazione e valutazione della performance degli enti dell'Unione.

Gli obiettivi strategici previsti nel DUP 2022 emergono dal raccordo tra le linee programmatiche di mandato dei vari Comuni dell'Unione, l'aggiornamento degli obiettivi strategici contenuti nei precedenti DUP e hanno come cornice di riferimento il Piano Strategico dell'Unione 2020/2030.

Obiettivi strategici consolidati dell'Unione e dei Comuni aderenti

- Garantire ai cittadini la sicurezza urbana, promuovendo una mobilità sicura e sostenibile
- Favorire lo sviluppo economico e l'occupazione locale, senza periferie, rivitalizzando i centri e contrastando lo spopolamento rurale
- Sostenere l'agricoltura locale
- Garantire i servizi alla famiglia e alle persone ed il presidio dei servizi sanitari locali
- Sostenere i percorsi formativi, le scuole e l'istruzione per una crescita culturale, sociale e professionale del territorio
- Tutelare e valorizzare i beni e le attività culturali e sportive
- Incrementare le presenze turistiche, grazie alle eccellenze del territorio
- Sviluppare e promuovere azioni di sostenibilità e di miglioramento in materia di ambiente, energia, risorse idriche
- Qualificare e tutelare il territorio urbano ed extraurbano anche attraverso gli immobili e le infrastrutture pubbliche
- Promuovere l'inclusione sociale, la partecipazione, il volontariato
- Qualificare i servizi ai cittadini e sviluppare tramite l'Unione un'organizzazione efficiente e orientata al risultato
- Sostenere e rafforzare la cultura digitale

Gli obiettivi strategici, di durata pluriennale, generano a cascata obiettivi strategici annuali, che costituiscono le azioni da compiere nell'anno per la realizzazione degli obiettivi sovrastanti. Accanto agli obiettivi strategici vi sono obiettivi e indicatori operativi, ovvero relativi alle attività ordinarie, istituzionali degli uffici comunali.

4. Strumenti di rendicontazione

torna all'[indice generale](#)

Il rendiconto della gestione finanziaria, previsto dall'art. 227 dal D. Lgs. 267/2000, è il principale strumento di rendicontazione previsto dalla legge. Da approvarsi obbligatoriamente entro il 30 aprile dell'anno successivo a quello di riferimento, misura ciò che si è fatto nel corso dell'anno sia in

termini di grandezze quantitativo monetarie sia di tipo qualitativo, andando a descrivere se e come i piani e i programmi triennali sono stati realizzati.

La relazione sulla performance, prevista dal D. Lgs. 150/2009, rendiconta sia gli obiettivi strategici di mandato contenuti nel DUP, sia gli obiettivi triennali allegati al rendiconto della gestione finanziaria, sia gli obiettivi annuali espressi dal Piano esecutivo di gestione.

Nel 2021, con riferimento alle risultanze 2020, sono stati introdotti due ulteriori strumenti di rendicontazione:

- il controllo di gestione sui centri analitici di spesa, attraverso report interattivi generati dal software di business intelligence acquisito (power bi)
- il report integrato, che restituisce informazioni sulle variabili non-finanziarie, che non vengono considerate all'interno del bilancio di esercizio tradizionale ma che hanno una rilevanza significativa per la vita dell'organizzazione e per gli impatti che questa genera sul territorio.

Sezione operativa 2022-2024

5. Analisi delle condizioni operative dell'ente:

5.1. Le risorse umane, strumentali e finanziarie

torna all'[indice generale](#)

Risorse Umane

Per l'attribuzione del personale da assegnare ai centri di costo si fa rinvio al Piano Esecutivo di Gestione 2022 dell'Unione, da approvarsi nei termini di legge, ovvero entro 20 giorni dall'approvazione del Bilancio di previsione 2022.

Risorse strumentali

L'attribuzione delle risorse strumentali ai centri di costo è definita negli inventari degli enti, cui si fa rinvio.

Risorse finanziarie

Per quanto riguarda le risorse finanziarie, l'analisi è inclusa nell'allegato A al DUP 2022, relativo ai dati finanziari dell'ente.

5.2. I bisogni per ciascun programma all'interno delle missioni

torna all'[indice generale](#)

Anche per i bisogni per ciascun programma all'interno delle missioni l'analisi è inclusa nell'allegato A al DUP 2022, relativo ai dati finanziari dell'ente.

5.3. Gli orientamenti circa il raggiungimento del pareggio di bilancio

torna all'[indice generale](#)

Si rinvia a quanto indicato nel paragrafo [2.4. Coerenza con i vincoli di finanza pubblica](#)

5.4. Le Fonti di finanziamento

torna all'[indice generale](#)

L'analisi delle risorse finanziarie è inclusa nell'allegato A al DUP 2022, relativo ai dati finanziari dell'ente.

5.5. Gli indirizzi in materia di tributi e tariffe dei servizi

torna all'[indice generale](#)

In merito si fa rinvio a quanto precedentemente scritto al paragrafo [2.2.c. I tributi e le tariffe dei servizi pubblici](#).

5.6. La valutazione e gli indirizzi sul ricorso all'indebitamento

torna all'[indice generale](#)

Per quanto riguarda l'andamento dell'indebitamento si fa rinvio alla tabella di cui al paragrafo [1.3.3. Confronto con parametri considerati nella Decisione di Economia e Finanza \(DEF\)](#), alle considerazioni di cui al paragrafo [2.2.h. L'indebitamento](#).

5.7. L'analisi degli impegni pluriennali di spesa già assunti

torna all'[indice generale](#)

L'analisi degli impegni pluriennali di spesa già assunti è inclusa nell'allegato A al DUP 2022, relativo ai dati finanziari dell'ente.

5.8. La descrizione e l'analisi della situazione economico - finanziaria del gruppo amministrazione pubblica

torna all'[indice generale](#)

Per la descrizione e l'analisi della situazione economico – finanziaria del gruppo amministrazione pubblica si veda l'allegato F al presente DUP 2022.

6. Anticorruzione e trasparenza

torna all'[indice generale](#)

Come previsto dalla normativa vigente, la prevenzione della corruzione costituisce un obiettivo strategico dell'Amministrazione e si concretizza nella definizione e attuazione del Piano triennale per la prevenzione della corruzione e la trasparenza dell'Unione della Romagna faentina e dei Comuni di Brisighella, Casola Valsenio, Castel Bolognese, Faenza, Riolo Terme, Solarolo - Triennio 2022/2024.

Il Piano viene redatto secondo quanto previsto dalla normativa vigente in materia, in conformità agli indirizzi adottati dall'Autorità nazionale anticorruzione (ANAC), e nel rispetto delle novità introdotte dal Dlgs n. 80 del 9 giugno 2021.

Il processo di adozione e/o aggiornamento del Piano richiede il coinvolgimento di una pluralità di attori interni ed esterni ed è il frutto dell'attività di coordinamento tra Rpct e dirigenti di Settore.

Al suo interno vengono definite le misure, di carattere trasversale o specifiche, per la prevenzione del rischio di corruzione, all'applicazione delle quali sono tenuti il RPCT, i Segretari, i Dirigenti referenti e tutti i Dipendenti dell'Unione Romagna Faentina.

7. Protezione dei dati personali

torna all'[indice generale](#)

Tenuto conto della natura, dell'ambito di applicazione, del contesto e delle finalità del trattamento dei dati, nonché dei rischi aventi probabilità e gravità diverse per i diritti e le libertà delle persone fisiche, costituisce obiettivo, sia strategico che operativo, quello di mettere in atto misure tecniche e organizzative adeguate per garantire, ed essere in grado di dimostrare, che il trattamento dei dati personali è effettuato dall'Unione e dai Comuni (i quali sono contitolari dei dati) conformemente al GDPR (Reg. UE 676/2016).

In tal senso, si prevede di dare attuazione al Regolamento organizzativo approvato dalla Giunta dell'Unione con delibera n. 50/2018 e dall'ulteriore regolamento adottato nel corso del 2021 da tutti i consigli, anche nel rispetto del recente dl n. 139/2021, attraverso una pianificazione e governance da parte di tutti i dirigenti, di attività che comprendono, fra le altre, previo potenziamento del nucleo privacy anche con l'assegnazione di idonee risorse economiche finalizzate a supportare le seguenti attività:

- tenuta ed aggiornamento del "Registro delle attività di trattamento dei dati personali" con giornata formativa ad hoc;
- elaborazione e diffusione delle informative sui trattamenti dei dati personali a tutti gli interessati;
- elencazione di tutti i responsabili esterni e di tutti i designati interni che trattano i dati personali per conto degli enti titolari (per ciascun servizio);
- analisi del rischio dei vari trattamenti-dati per l'individuazione e graduazione delle misure di protezione e sicurezza adeguate con audit esterni per i servizi sociali e la polizia locale;
- analisi dei trattamenti dei dati personali effettuati con programmi informatici, al fine di programmare adeguamenti degli stessi al GDPR ed eventuale valutazione di impatto;
- elaborazione ed attuazione delle procedure di sicurezza e di prevenzione stabilite per la protezione dei dati, nonché delle procedure per la gestione dei casi di violazione / data breach.

Allegato A

Programmazione

e finanziaria

1 Risorse economico finanziarie e impieghi

1.1 Risorse finanziarie

TITOLO	DENOMINAZIONE	RESIDUI PRESUNTI AL TERMINE DELL'ESERCIZIO 2021	PREVISIONI DEFINITIVE DELL'ANNO 2021				
				Previsioni dell'anno 2022	Previsioni dell'anno 2023	Previsioni dell'anno 2024	
	Fondo Pluriennale Vincolato per Spese Correnti		Previsioni di competenza	0,00	0,00	0,00	0,00
	Fondo Pluriennale Vincolato per Spese in Conto Capitale		Previsioni di competenza	986.399,66	366.970,95	67.143,93	0,00
	Utilizzo avanzo di Amministrazione		Previsioni di competenza	0,00	0,00	0,00	0,00
	- di cui avanzo utilizzato anticipatamente		Previsioni di competenza	0,00	0,00		
	- di cui Utilizzo Fondo anticipazioni di liquidita'		Previsioni di competenza	0,00	0,00	0,00	0,00
	Fondo di Cassa all'1/1/2022		Previsioni di cassa	1.544.493,46	960.248,83		

10000	TITOLO 1	ENTRATE CORRENTI DI NATURA TRIBUTARIA, CONTRIBUTIVA E PEREQUATIVA	1.208.778,24	previsione di competenza previsione di cassa	4.380.744,00 5.672.196,60	4.388.097,00 5.158.065,54	4.388.097,00	3.240.502,00
20000	TITOLO 2	TRASFERIMENTI CORRENTI	122.290,79	previsione di competenza previsione di cassa	321.627,00 385.528,29	290.590,00 412.880,79	290.590,00	290.590,00
30000	TITOLO 3	ENTRATE EXTRATRIBUTARIE	130.025,96	previsione di competenza previsione di cassa	688.079,00 923.320,35	774.485,00 904.510,96	773.958,00	773.958,00
40000	TITOLO 4	ENTRATE IN CONTO CAPITALE	2.485.262,09	previsione di competenza previsione di cassa	1.188.744,00 3.333.533,72	1.671.963,00 3.822.832,49	2.570.000,00	220.000,00
60000	TITOLO 6	ACCENSIONE PRESTITI	719.651,43	previsione di competenza previsione di cassa	130.000,00 719.651,43	150.000,00 869.651,43	0,00	0,00
70000	TITOLO 7	ANTICIPAZIONI DA ISTITUTO TESORIERE/CASSIERE	0,00	previsione di competenza previsione di cassa	1.363.022,00 1.363.022,00	1.363.022,00 1.363.022,00	1.363.022,00	1.363.022,00
90000	TITOLO 9	ENTRATE PER CONTO TERZI E PARTITE DI GIRO	143.120,56	previsione di competenza previsione di cassa	6.270.000,00 6.369.292,12	6.270.000,00 6.413.120,56	6.270.000,00	6.270.000,00
		TOTALE TITOLI	4.809.129,07	previsione di competenza previsione di cassa	14.342.216,00 18.766.544,51	14.908.157,00 18.944.083,77	15.655.667,00	12.158.072,00
		TOTALE GENERALE DELLE ENTRATE	4.809.129,07	previsione di competenza previsione di cassa	15.328.615,66 20.311.037,97	15.275.127,95 19.904.332,60	15.722.810,93	12.158.072,00

1.2 Gli orientamenti circa il raggiungimento del pareggio di bilancio

Si rinvia a quanto indicato nel paragrafo “2.4. Coerenza con i vincoli di finanza pubblica”.

1.3 Gli equilibri della situazione corrente e generali del bilancio

EQUILIBRIO ECONOMICO-FINANZIARIO			COMPETENZA 2022	COMPETENZA 2023	COMPETENZA 2024
Fondo di cassa all'inizio dell'esercizio			960.248,83		
A) Fondo pluriennale vincolato di entrata per spese correnti	(+)		0,00	0,00	0,00
AA) Recupero disavanzo di amministrazione esercizio precedente	(-)		0,00	0,00	0,00
B) Entrate Titoli 1.00 – 2.00 – 3.00	(+)		5.453.172,00	5.452.645,00	4.305.050,00
<i>di cui per estinzione anticipata di prestiti</i>			<i>0,00</i>	<i>0,00</i>	<i>0,00</i>
C) Entrate Titolo 4.02.06 – Contributi agli investimenti direttamente destinati al rimborso dei prestiti da amministrazioni pubbliche	(+)		0,00	0,00	0,00
D) Spese Titolo 1.00 - Spese correnti	(-)		5.416.734,00	5.406.385,00	4.264.647,00
<i>di cui:</i>					
• <i>fondo pluriennale vincolato</i>			<i>0,00</i>	<i>0,00</i>	<i>0,00</i>
• <i>fondo crediti di dubbia esigibilità</i>			<i>64.593,00</i>	<i>64.593,00</i>	<i>1.549,00</i>
E) Spese Titolo 2.04 – Altri trasferimenti in conto capitale	(-)		0,00	0,00	0,00
F) Spese Titolo 4.00 - Quote di capitale amm.to dei mutui e prestiti obbligazionari	(-)		36.438,00	46.260,00	40.403,00
<i>di cui per estinzione anticipata di prestiti</i>			<i>0,00</i>	<i>0,00</i>	<i>0,00</i>
<i>di cui Fondo anticipazioni di liquidità</i>			<i>0,00</i>	<i>0,00</i>	<i>0,00</i>
G) Somma finale (G=A-AA+B+C-D-E-F)			0,00	0,00	0,00
ALTRE POSTE DIFFERENZIALI, PER ECCEZIONI PREVISTE DA NORME DI LEGGE E DA PRINCIPI CONTABILI, CHE HANNO EFFETTO SULL'EQUILIBRIO EX ARTICOLO 162, COMMA 6, DEL TESTO UNICO DELLE LEGGI SULL'ORDINAMENTO DEGLI ENTI LOCALI					
H) Utilizzo risultato di amministrazione presunto per spese correnti e per rimborso dei prestiti	(+)		0,00	0,00	0,00

<i>di cui per estinzione anticipata di prestiti</i>			0,00	-	-
I) Entrate di parte capitale destinate a spese correnti in base a specifiche disposizioni di legge o dei principi contabili	(+)		0,00	0,00	0,00
<i>di cui per estinzione anticipata di prestiti</i>			0,00	0,00	0,00
L) Entrate di parte corrente destinate a spese di investimento in base a specifiche disposizioni di legge o dei principi contabili	(-)		0,00	0,00	0,00
M) Entrate da accensione di prestiti destinate a estinzione anticipata dei prestiti	(+)		0,00	0,00	0,00
EQUILIBRIO DI PARTE CORRENTE		O=G+H+I-L+M	0,00	0,00	0,00

EQUILIBRIO ECONOMICO-FINANZIARIO			COMPETENZA 2022	COMPETENZA 2023	COMPETENZA 2024
P) Utilizzo risultato di amministrazione presunto per spese di investimento	(+)		0,00	-	-
Q) Fondo pluriennale vincolato di entrata per spese in conto capitale	(+)		366.970,95	67.143,93	0,00
R) Entrate Titoli 4.00 – 5.00 – 6.00	(+)		1.821.963,00	2.570.000,00	220.000,00
C) Entrate Titolo 4.02.06 – Contributi agli investimenti direttamente destinati al rimborso dei prestiti da amministrazioni pubbliche	(-)		0,00	0,00	0,00
I) Entrate di parte capitale destinate a spese correnti in base a specifiche disposizioni di legge o dei principi contabili	(-)		0,00	0,00	0,00
S1) Entrate Titolo 5.02 per Riscossione crediti di breve termine	(-)		0,00	0,00	0,00
S2) Entrate Titolo 5.03 per Riscossione crediti di medio-lungo termine	(-)		0,00	0,00	0,00
T) Entrate Titolo 5.04 relative a Altre entrate per riduzioni di attività finanziaria	(-)		0,00	0,00	0,00
L) Entrate di parte corrente destinate a spese di investimento in base a specifiche disposizioni di legge o dei principi contabili	(+)		0,00	0,00	0,00
M) Entrate da accensione di prestiti destinate a estinzione anticipata dei prestiti	(-)		0,00	0,00	0,00
U) Spese Titolo 2.00 – Spese in conto capitale	(-)		2.188.933,95	2.637.143,93	220.000,00
<i>di cui fondo pluriennale vincolato di spesa</i>			<i>67.143,93</i>	<i>0,00</i>	<i>0,00</i>

V) Spese Titolo 3.01 per Acquisizioni di attività finanziarie	(-)		0,00	0,00	0,00
E) Spese Titolo 2.04 – Altri trasferimenti in conto capitale	(+)		0,00	0,00	0,00
EQUILIBRIO DI PARTE CAPITALE					
		Z = P+Q+R-C-I-S1-S2-T+L-M-U-V+E	0,00	0,00	0,00

EQUILIBRIO ECONOMICO-FINANZIARIO			COMPETENZA 2022	COMPETENZA 2023	COMPETENZA 2024
S1) Entrate Titolo 5.02 per Riscossione crediti di breve termine	(+)		0,00	0,00	0,00
S2) Entrate Titolo 5.03 per Riscossione crediti di medio-lungo termine	(+)		0,00	0,00	0,00
T) Entrate Titolo 5.04 relative a Altre entrate per riduzioni di attività finanziaria	(+)		0,00	0,00	0,00
X1) Spese Titolo 3.02 per Concessioni crediti di breve termine	(-)		0,00	0,00	0,00
X2) Spese Titolo 3.03 per Concessioni crediti di medio-lungo termine	(-)		0,00	0,00	0,00
Y) Spese Titolo 3.04 per Altre spese per acquisizioni di attività finanziarie	(-)		0,00	0,00	0,00
EQUILIBRIO FINALE					
		W = O+Z+S1+S2+T-X1-X2-Y	0,00	0,00	0,00

Saldo corrente ai fini della copertura degli investimenti pluriennali :

Equilibrio di parte corrente (O)			0,00	0,00	0,00
----------------------------------	--	--	------	------	------

Utilizzo risultato di amministrazione per il finanziamento di spese correnti (H) al netto del fondo anticipazione di liquidità	(-)		0,00		
Equilibrio di parte corrente ai fini della copertura degli investimenti plurienn.			0,00	0,00	0,00

1.4 I bisogni per ciascun programma all'interno delle missioni

RIEPILOGO DELLE MISSIONI	DENOMINAZIONE	RESIDUI PRESUNTI AL TERMINE DELL'ESERCIZIO 2021	PREVISIONI DEFINITIVE DELL'ANNO 2021	Previsioni dell'anno		
				2022	2023	2024
	DISAVANZO DI AMMINISTRAZIONE		0,00	0,00	0,00	0,00
	DISAVANZO DERIVANTE DA DEBITO AUTORIZZATO E NON CONTRATTO		0,00	0,00	0,00	0,00
Totale MISSIONE 01	SERVIZI ISTITUZIONALI, GENERALI E DI GESTIONE	867.979,25	2.214.847,00	2.481.314,19	3.601.375,19	1.963.843,19
			previsione di competenza di cui già impegnato	11.612,40	248,00	0,00
			di cui fondo pluriennale vincolato	0,00	0,00	0,00
			previsione di cassa	3.436.528,56	3.184.882,44	
Totale MISSIONE 03	ORDINE PUBBLICO E SICUREZZA	26.994,98	243.274,00	235.716,75	235.716,75	235.716,75
			previsione di competenza di cui già impegnato	0,00	0,00	0,00
			di cui fondo pluriennale vincolato	0,00	0,00	0,00
			previsione di cassa	260.424,64	262.711,73	

Totale MISSIONE 04	ISTRUZIONE E DIRITTO ALLO STUDIO	1.130.596,57	previsione di competenza di cui già impegnato di cui fondo pluriennale vincolato previsione di cassa	2.052.749,09 98.395,24 2.734.361,99	933.025,90 283.955,24 0,00 1.932.839,87	832.630,66 25.000,00 0,00	832.630,66 0,00 0,00
Totale MISSIONE 05	TUTELA E VALORIZZAZIONE DEI BENI E DELLE ATTIVITA' CULTURALI	82.609,08	previsione di competenza di cui già impegnato di cui fondo pluriennale vincolato previsione di cassa	140.707,00 0,00 236.805,73	131.456,82 25.097,70 0,00 210.892,33	131.456,82 15.947,70 0,00	131.456,82 0,00 0,00
Totale MISSIONE 06	POLITICHE GIOVANILI, SPORT E TEMPO LIBERO	19.970,55	previsione di competenza di cui già impegnato di cui fondo pluriennale vincolato previsione di cassa	50.900,00 0,00 139.026,11	65.600,00 4.880,00 0,00 85.031,10	30.600,00 0,00 0,00	30.600,00 0,00 0,00
Totale MISSIONE 07	TURISMO	56.716,86	previsione di competenza di cui già impegnato di cui fondo pluriennale vincolato previsione di cassa	29.609,00 0,00 137.197,00	44.327,30 0,00 0,00 101.044,07	44.327,30 0,00 0,00	44.327,30 0,00 0,00
Totale MISSIONE 08	ASSETTO DEL TERRITORIO ED EDILIZIA ABITATIVA	6.454,63	previsione di competenza di cui già impegnato di cui fondo pluriennale vincolato previsione di cassa	146.111,00 0,00 200.433,51	146.390,67 0,00 0,00 152.845,30	146.390,67 0,00 0,00	146.390,67 0,00 0,00
Totale MISSIONE 09	SVILUPPO SOSTENIBILE E TUTELA DEL TERRITORIO E DELL'AMBIENTE	104.320,73	previsione di competenza di cui già impegnato di cui fondo pluriennale vincolato previsione di cassa	1.090.549,00 0,00 1.209.785,12	1.053.134,00 0,00 0,00 1.157.454,73	1.058.449,00 0,00 0,00	18.000,00 0,00 0,00
Totale MISSIONE 10	TRASPORTI E DIRITTO ALLA MOBILITA'	1.509.937,64	previsione di competenza di cui già impegnato di cui fondo pluriennale vincolato previsione di cassa	778.563,57 134.287,85 1.613.926,44	1.611.900,71 201.431,78 67.143,93 2.504.167,59	1.171.618,93 67.143,93 0,00	354.475,00 0,00 0,00
Totale MISSIONE 11	SOCCORSO CIVILE	0,00	previsione di competenza di cui già impegnato di cui fondo pluriennale vincolato previsione di cassa	0,00 0,00 0,00	0,00 0,00 0,00 0,00	0,00 0,00 0,00	0,00 0,00 0,00
Totale MISSIONE 12	DIRITTI SOCIALI, POLITICHE SOCIALI E FAMIGLIA	662.748,48	previsione di competenza di cui già impegnato di cui fondo pluriennale vincolato previsione di cassa	756.933,00 0,00 1.267.695,38	793.077,61 35.345,03 0,00 1.398.385,15	664.776,61 0,00 0,00	664.670,61 0,00 0,00

Totale MISSIONE 14	SVILUPPO ECONOMICO E COMPETITIVITÀ	0,00	previsione di competenza di cui già impegnato di cui fondo pluriennale vincolato previsione di cassa	0,00 0,00 0,00 0,00	0,00 0,00 0,00 0,00	0,00 0,00 0,00 0,00	0,00 0,00 0,00 0,00
Totale MISSIONE 16	AGRICOLTURA, POLITICHE AGROALIMENTARI E PESCA	0,00	previsione di competenza di cui già impegnato di cui fondo pluriennale vincolato previsione di cassa	0,00 0,00 0,00 0,00	0,00 0,00 0,00 0,00	0,00 0,00 0,00 0,00	0,00 0,00 0,00 0,00
Totale MISSIONE 20	FONDI E ACCANTONAMENTI	0,00	previsione di competenza di cui già impegnato di cui fondo pluriennale vincolato previsione di cassa	139.289,00 0,00 0,00 50.000,00	94.131,00 0,00 0,00 100.000,00	110.604,00 0,00 0,00 0,00	47.560,00 0,00 0,00 0,00
Totale MISSIONE 50	DEBITO PUBBLICO	0,00	previsione di competenza di cui già impegnato di cui fondo pluriennale vincolato previsione di cassa	52.062,00 0,00 0,00 52.062,00	52.031,00 0,00 0,00 52.031,00	61.843,00 0,00 0,00 0,00	55.379,00 0,00 0,00 0,00
Totale MISSIONE 60	ANTICIPAZIONI FINANZIARIE	0,00	previsione di competenza di cui già impegnato di cui fondo pluriennale vincolato previsione di cassa	1.363.022,00 0,00 0,00 1.363.022,00	1.363.022,00 0,00 0,00 1.363.022,00	1.363.022,00 0,00 0,00 0,00	1.363.022,00 0,00 0,00 0,00
Totale MISSIONE 99	SERVIZI PER CONTO TERZI	165.313,26	previsione di competenza di cui già impegnato di cui fondo pluriennale vincolato previsione di cassa	6.270.000,00 0,00 0,00 6.404.414,27	6.270.000,00 0,00 0,00 6.435.313,26	6.270.000,00 0,00 0,00 0,00	6.270.000,00 0,00 0,00 0,00
Totale MISSIONE 99	NON DEFINITO	0,00	previsione di competenza di cui già impegnato di cui fondo pluriennale vincolato previsione di cassa	0,00 0,00 0,00 0,00	0,00 0,00 0,00 0,00	0,00 0,00 0,00 0,00	0,00 0,00 0,00 0,00
	TOTALE MISSIONI	4.633.642,03	previsione di competenza di cui già impegnato di cui fondo pluriennale vincolato previsione di cassa	15.328.615,66 232.683,09 19.105.682,75	15.275.127,95 562.322,15 18.940.620,57	15.722.810,93 108.339,63 0,00	12.158.072,00 0,00 0,00
	TOTALE GENERALE DELLE SPESE	4.633.642,03	previsione di competenza di cui già impegnato di cui fondo pluriennale vincolato previsione di cassa	15.328.615,66 232.683,09 19.105.682,75	15.275.127,95 562.322,15 18.940.620,57	15.722.810,93 108.339,63 0,00	12.158.072,00 0,00 0,00

1.5 Le Fonti di finanziamento

TITOLO TIPOLOGIA	DENOMINAZIONE	RESIDUI PRESUNTIAL TERMINE DELL'ESERCIZIO 2021		PREVISIONI DEFINITIVE DELL'ANNO 2021			
					Previsioni dell'anno 2022	Previsioni dell'anno 2023	Previsioni dell'anno 2024
	Fondo Pluriennale Vincolato per Spese Correnti		Previsioni di competenza	0,00	0,00	0,00	0,00
	Fondo Pluriennale Vincolato per Spese in Conto Capitale		Previsioni di competenza	986.399,66	366.970,95	67.143,93	0,00
	Utilizzo avanzo di Amministrazione		Previsioni di competenza	0,00	0,00	0,00	0,00
	- di cui avanzo utilizzato anticipatamente		Previsioni di competenza	0,00	0,00		
	- di cui Utilizzo Fondo anticipazioni di liquidita'		Previsioni di competenza	0,00	0,00	0,00	0,00
	Fondo di Cassa all'1/1/2022		Previsioni di cassa	1.544.493,46	960.248,83		
TITOLO 1	ENTRATE CORRENTI DI NATURA TRIBUTARIA, CONTRIBUTIVA E PEREQUATIVA						
10101	Tipologia 101: IMPOSTE, TASSE E PROVENTI ASSIMILATI	1.155.952,23	previsione di competenza previsione di cassa	3.752.347,00 4.975.466,16	3.793.347,00 4.569.964,53	3.793.347,00	2.650.752,00

10104	Tipologia 104: COMPARTICIPAZIONI DI TRIBUTI	19.476,39	previsione di competenza previsione di cassa	56.436,00 101.660,97	5.000,00 23.976,39	5.000,00	0,00
10301	Tipologia 301: FONDI PEREQUATIVI DA AMMINISTRAZIONI CENTRALI	33.349,62	previsione di competenza previsione di cassa	571.961,00 595.069,47	589.750,00 564.124,62	589.750,00	589.750,00
10000 Totale TITOLO 1	ENTRATE CORRENTI DI NATURA TRIBUTARIA, CONTRIBUTIVA E PEREQUATIVA	1.208.778,24	previsione di competenza previsione di cassa	4.380.744,00 5.672.196,60	4.388.097,00 5.158.065,54	4.388.097,00	3.240.502,00

TITOLO TIPOLOGIA	DENOMINAZIONE	RESIDUI PRESUNTIAL TERMINE DELL'ESERCIZIO 2021		PREVISIONI DEFINITIVE DELL'ANNO 2021			
					Previsione dell'anno 2022	Previsione dell'anno 2023	Previsione dell'anno 2024
TITOLO 2	TRASFERIMENTI CORRENTI						
20101	Tipologia 101: TRASFERIMENTI CORRENTI DA AMMINISTRAZIONI PUBBLICHE *	122.290,79	previsione di competenza previsione di cassa	321.627,00 385.528,29	290.590,00 412.880,79	290.590,00	290.590,00
20102	Tipologia 102: TRASFERIMENTI CORRENTI DA FAMIGLIE	0,00	previsione di competenza previsione di cassa	0,00 0,00	0,00 0,00	0,00	0,00
20105	Tipologia 105: TRASFERIMENTI CORRENTI DALL'UNIONE EUROPEA E DAL RESTO DEL MONDO	0,00	previsione di competenza previsione di cassa	0,00 0,00	0,00 0,00	0,00	0,00
20000 Totale TITOLO 2	TRASFERIMENTI CORRENTI	122.290,79	previsione di competenza previsione di cassa	321.627,00 385.528,29	290.590,00 412.880,79	290.590,00	290.590,00

TITOLO TIPOLOGIA	DENOMINAZIONE	RESIDUI PRESUNTIAL TERMINE DELL'ESERCIZIO 2021		PREVISIONI DEFINITIVE DELL'ANNO 2021			
					Previsione dell'anno 2022	Previsione dell'anno 2023	Previsione dell'anno 2024
TITOLO 3 ENTRATE EXTRATRIBUTARIE							
30100	Tipologia 100: VENDITA DI BENI E SERVIZI E PROVENTI DERIVANTI DALLA GESTIONE DEI BENI *	91.299,61	previsione di competenza previsione di cassa	508.479,00 623.248,39	572.331,00 663.730,61	573.096,00	573.096,00
30200	Tipologia 200: PROVENTI DERIVANTI DALL'ATTIVITA' DI CONTROLLO E REPRESSIONE DELLE IRREGOLARITA' E DEGLI ILLECITI	0,00	previsione di competenza previsione di cassa	0,00 0,00	0,00 0,00	0,00	0,00
30300	Tipologia 300: INTERESSI ATTIVI	0,00	previsione di competenza previsione di cassa	100,00 100,00	100,00 100,00	100,00	100,00
30400	Tipologia 400: ALTRE ENTRATE DA REDDITI DA CAPITALE	0,00	previsione di competenza previsione di cassa	140.355,00 227.347,21	126.120,00 126.120,00	140.355,00	140.355,00
30500	Tipologia 500: RIMBORSI E ALTRE ENTRATE CORRENTI *	38.626,35	previsione di competenza previsione di cassa	39.145,00 72.624,75	75.934,00 114.560,35	60.407,00	60.407,00
30000 Totale TITOLO 3	ENTRATE EXTRATRIBUTARIE	129.925,96	previsione di competenza previsione di cassa	688.079,00 923.320,35	774.485,00 904.510,96	773.958,00	773.958,00

TITOLO TIPOLOGIA	DENOMINAZIONE	RESIDUI PRESUNTIAL TERMINI DELL'ESERCIZIO 2021		PREVISIONI DEFINITIVE DELL'ANNO 2021			
					Previsione dell'anno 2022	Previsione dell'anno 2023	Previsione dell'anno 2024
TITOLO 4 ENTRATE IN CONTO CAPITALE							
40100	Tipologia 100: TRIBUTI IN CONTO CAPITALE	0,00	previsione di competenza previsione di cassa	0,00 0,00	0,00 0,00	0,00	0,00
40200	Tipologia 200: CONTRIBUTI AGLI INVESTIMENTI	2.485.262,09	previsione di competenza previsione di cassa	1.038.744,00 3.183.533,72	1.048.113,00 3.323.752,49	2.520.000,00	170.000,00
40400	Tipologia 400: ENTRATE DA ALIENAZIONE DI BENI MATERIALI E IMMATERIALI	0,00	previsione di competenza previsione di cassa	150.000,00 150.000,00	623.850,00 499.080,00	50.000,00	50.000,00
40500	Tipologia 500: ALTRE ENTRATE IN CONTO CAPITALE	0,00	previsione di competenza previsione di cassa	0,00 0,00	0,00 0,00	0,00	0,00
40000 Totale TITOLO 4	ENTRATE IN CONTO CAPITALE	2.485.262,09	previsione di competenza previsione di cassa	1.188.744,00 3.333.533,72	1.671.963,00 3.822.832,49	2.570.000,00	220.000,00

TITOLO TIPOLOGIA	DENOMINAZIONE	RESIDUI PRESUNTIAL TERMINE DELL'ESERCIZIO 2021		PREVISIONI DEFINITIVE DELL'ANNO 2021			
					Previsione dell'anno 2022	Previsione dell'anno 2023	Previsione dell'anno 2024
TITOLO 6 ACCENSIONE PRESTITI							
60200	Tipologia 200: ACCENSIONE PRESTITI A BREVE TERMINE	0,00	previsione di competenza previsione di cassa	0,00 0,00	0,00 0,00	0,00	0,00
60300	Tipologia 300: ACCENSIONE MUTUI E ALTRI FINANZIAMENTI A MEDIO LUNGO TERMINE	719.651,43	previsione di competenza previsione di cassa	130.000,00 719.651,43	150.000,00 869.651,43	0,00	0,00
60000 Totale TITOLO 6	ACCENSIONE PRESTITI	719.651,43	previsione di competenza previsione di cassa	130.000,00 719.651,43	150.000,00 869.651,43	0,00	0,00

TITOLO TIPOLOGIA	DENOMINAZIONE	RESIDUI PRESUNTIAL TERMINE DELL'ESERCIZIO 2021		PREVISIONI DEFINITIVE DELL'ANNO 2021			
					Previsione dell'anno 2022	Previsione dell'anno 2023	Previsione dell'anno 2024
TITOLO 7 ANTICIPAZIONI DA ISTITUTO TESORIERE/CASSIERE							
70100	Tipologia 100: ANTICIPAZIONI DA ISTITUTO TESORIERE/CASSIERE	0,00	previsione di competenza previsione di cassa	1.363.022,00 1.363.022,00	1.363.022,00 1.363.022,00	1.363.022,00	1.363.022,00
70000 Totale TITOLO 7	ANTICIPAZIONI DA ISTITUTO TESORIERE/CASSIERE	0,00	previsione di competenza previsione di cassa	1.363.022,00 1.363.022,00	1.363.022,00 1.363.022,00	1.363.022,00	1.363.022,00

TITOLO TIPOLOGIA	DENOMINAZIONE	RESIDUI PRESUNTIAL TERMINE DELL'ESERCIZIO 2021		PREVISIONI DEFINITIVE DELL'ANNO 2021			
					Previsione dell'anno 2022	Previsione dell'anno 2023	Previsione dell'anno 2024
TITOLO 9 ENTRATE PER CONTO TERZI E PARTITE DI GIRO							
90100	Tipologia 100: ENTRATE PER PARTITE DI GIRO	111.185,32	previsione di competenza previsione di cassa	5.120.000,00 5.184.950,24	5.120.000,00 5.231.185,32	5.120.000,00	5.120.000,00
90200	Tipologia 200: ENTRATE PER CONTO TERZI	31.935,24	previsione di competenza previsione di cassa	1.150.000,00 1.184.341,88	1.150.000,00 1.181.935,24	1.150.000,00	1.150.000,00
90000 Totale TITOLO 9	ENTRATE PER CONTO TERZI E PARTITE DI GIRO	143.120,56	previsione di competenza previsione di cassa	6.270.000,00 6.369.292,12	6.270.000,00 6.413.120,56	6.270.000,00	6.270.000,00
	TOTALE TITOLI	4.809.029,07	previsione di competenza previsione di cassa	14.342.216,00 18.766.544,51	14.908.157,00 18.944.083,77	15.655.667,00	12.158.072,00
	TOTALE GENERALE DELLE ENTRATE	4.809.029,07	previsione di competenza previsione di cassa	15.328.615,66 20.311.037,97	15.275.127,95 19.904.332,60	15.722.810,93	12.158.072,00

*rilevante ai fini IVA vedi P.E.G.

1.6 Gli indirizzi in materia di tributi e tariffe dei servizi

In merito si fa rinvio a quanto precedentemente scritto al paragrafo “2.2.c. I tributi e le tariffe dei servizi pubblici”.

1.7 La valutazione e gli indirizzi sul ricorso all'indebitamento

Per quanto riguarda l'andamento dell'indebitamento si fa rinvio alla tabella di cui al paragrafo “1.3.3. Confronto con parametri considerati nella Decisione di Economia e Finanza (DEF)”, alle considerazioni di cui al paragrafo “2.2.h. L'indebitamento”.

1.8 L'analisi degli impegni pluriennali di spesa già assunti

TITOLI E MACROAGGREGATI DI SPESA		Anno 2023		Anno 2024		Anni successivi
		Previsioni di competenza	Impegni	Previsioni di competenza del bilancio pluriennale	Impegni	Impegni
TITOLO SPESE CORRENTI						
101	REDDITI DA LAVORO DIPENDENTE	141.475,00	0,00	0,00	0,00	0,00
102	IMPOSTE E TASSE A CARICO DELL'ENTE	97.250,00	0,00	0,00	0,00	0,00
103	ACQUISTO DI BENI E SERVIZI	1.142.157,00	16.195,70	0,00	0,00	0,00
104	TRASFERIMENTI CORRENTI	2.561.212,00	25.000,00	0,00	0,00	0,00
107	INTERESSI PASSIVI	15.748,00	0,00	0,00	0,00	0,00
109	RIMBORSI E POSTE CORRETTIVE DELLE ENTRATE	70.700,00	0,00	0,00	0,00	0,00
110	ALTRE SPESE CORRENTI	72.410,00	0,00	0,00	0,00	0,00
100	Totale TITOLO 1	4.100.952,00	41.195,70	0,00	0,00	0,00

TITOLO SPESE IN CONTO CAPITALE						
202	INVESTIMENTI FISSI LORDI E ACQUISTO DI TERRENI	450.000,00	0,00	0,00	0,00	0,00
203	CONTRIBUTI AGLI INVESTIMENTI	67.143,93	67.143,93	0,00	0,00	0,00
204	ALTRI TRASFERIMENTI IN CONTO CAPITALE	0,00	0,00	0,00	0,00	0,00
205	ALTRE SPESE IN CONTO CAPITALE	0,00	0,00	0,00	0,00	0,00
200	Totale TITOLO 2	517.143,93	67.143,93	0,00	0,00	0,00
TITOLO SPESE PER INCREMENTO ATTIVITA' FINANZIARIE						
301	ACQUISIZIONI DI ATTIVITA' FINANZIARIE	0,00	0,00	0,00	0,00	0,00
300	Totale TITOLO 3	0,00	0,00	0,00	0,00	0,00
TITOLO RIMBORSO PRESTITI						
402	RIMBORSO PRESTITI A BREVE TERMINE	0,00	0,00	0,00	0,00	0,00
403	RIMBORSO MUTUI E ALTRI FINANZIAMENTI A MEDIO LUNGO TERMINE	51.239,00	0,00	0,00	0,00	0,00
400	Totale TITOLO 4	51.239,00	0,00	0,00	0,00	0,00
TITOLO CHIUSURA ANTICIPAZIONI RICEVUTE DA ISTITUTO TESORIERE/CASSIERE						
501	CHIUSURA ANTICIPAZIONI RICEVUTE DA ISTITUTO TESORIERE/CASSIERE	1.363.022,00	0,00	0,00	0,00	0,00
500	Totale TITOLO 5	1.363.022,00	0,00	0,00	0,00	0,00
TITOLO USCITE PER CONTO TERZI E PARTITE DI GIRO						
701	USCITE PER PARTITE DI GIRO	3.920.000,00	0,00	0,00	0,00	0,00
702	USCITE PER CONTO TERZI	2.350.000,00	0,00	0,00	0,00	0,00
700	Totale TITOLO 7	6.270.000,00	0,00	0,00	0,00	0,00
TOTALE IMPEGNI		12.302.356,93	108.339,63	0,00	0,00	0,00

1.9 I programmi ed i progetti di investimento in corso di esecuzione e non ancora conclusi o da saldare

Nel seguito si fornisce la situazione delle opere in corso di esecuzione relative ai progetti di lavori pubblici non ancora conclusi o da saldare.

2020	101 ACQUISTO SERVOSCALA P.TTA PIANORI	224
2019	277 AFFIDAMENTO LAVORI RIQUALIFICAZIONE CALDAIA SCUOLA INCENTIVI	660,25
2019	279 LAVORI RIQUALIFICAZIONE INFISSI SCUOLE FOGNANO MERLONI	499,22
2021	65 MANUTENZIONE STRAORDINARIA SCALE COMUNE CON CONTRIBUTO STATALE	11178,23
2021	269 DECRETO CRESCITA ANNO 2021 RISPARMIO ENERGETICO DEGLI EDIFICI PUBBLICI	30758,53
2021	270 INCENTIVI 80% RISPARMIO ENERGETICO DEGLI EDIFICI PUBBLICI	450,96
2021	271 INCENTIVI 20% RISPARMIO ENERGETICO DEGLI EDIFICI PUBBLICI	112,74
2021	272 IMPEGNO RISPARMIO ENERGETICO DEGLI EDIFICI PUBBLICI	244,89
2021	273 DECRETO CRESCITA ANNO 2021 RISPARMIO ENERGETICO DEGLI EDIFICI PUBBLICI EDILIZIO DELLA SCUOLA PRIMARIA OLINDO PAZZI DI BRISIGHELLA	36945,64
2021	274 INCENTIVI 80% DECRETO CRESCITA ANNO 2021 RISPARMIO ENERGETICO DEGLI EDIFICI PUBBLICI	491,78
2021	275 INCENTIVI 20% DECRETO CRESCITA ANNO 2021 RISPARMIO ENERGETICO DEGLI EDIFICI PUBBLICI	122,94
2021	276 PRENOTAZIONE IMPEGNO PER INCARICO APE DECRETO CRESCITA ANNO 2021 RISPARMIO ENERGETICO DEGLI EDIFICI PUBBLICI DELL'ISOLAMENTO TERMICO DELL'INVOLUCRO EDILIZIO DELLA SCUOLA PRIMARIA OLINDO PAZZI DI BRISIGHELLA	320,25
2021	277 IMPEGNO DECRETO CRESCITA ANNO 2021 RISPARMIO ENERGETICO DEGLI EDIFICI PUBBLICI TERMICO DELL'INVOLUCRO EDILIZIO DELLA SCUOLA PRIMARIA OLINDO PAZZI DI BRISIGHELLA	552,27
2021	171 MESSA IN SICUREZZA SCUOLE UGONIA	5000

2021	75 FORNITURA DI FARI CON KIT PANNELLI FOTOVOLTAICI PRESSO LA ROCCA	2272,86
2021	377 ACQUISTO SISTEMA SONOR CON DUE MICROFONI	291,58
2021	189 MATERIALE ELETTRICO PER AREA CAMPER	0,15
2021	294 MATERIALE ELETTRICO PER AREA CAMPER	0,79
2021	253 IMPEGNO DI SPESA PER INCARICO MESSA SICUREZZA RISCHIO IDROGEOLOGICO	27899,98
2021	314 ADEGUAMENTO USCITE DI SICUREZZA E PERCORSO DISABILI SCUOLA PRIMARIA 'GIOVANNI XXIII'	19864
2017	38 SCUOLE INCARICO PER PRATICASISMICA E RILIEVI BRUNO ING MAESTRI	2891,35
2021	7 INTERVENTI LOCALI SCUOLA OLINDO PAZZI	50000
2021	110 INTERVENTI LOCALI SCUOLA OLINDO PAZZI	21232,07
2022	1 INTERVENTI LOCALI SCUOLA OLINDO PAZZI	54386,55
2020	137 ADEGUAMENTO RISCALDAMENTO SCUOLA ELEMENTARE GIOVANNI XXIII FOGNANO	9864,44
2020	138 ADEGUAMENTO RISCALDAMENTO SCUOLA ELEMENTARE GIOVANNI XXIII FOGNANO	1998,03
2021	347 COMPLETAMENTO SCUOLA PRIMARIA E MATERNA DI MARZENO	288256,37
2022	2 PARTE SPESE TECNICHE SCUOLA MARZENO	5000
2022	3 NUOVA SCUOLA DI MARZENO VEDI NOTE	39008,69
2020	140 NUOVA SCUOLA MARZENO	7931,45
2021	111 NUOVA SCUOLA MARZENO	5851,1
2020	143 NUOVA SCUOLA DI MARZENO VEDI NOTE FARE ATTENZIONE AI CIG QUANDO SI PAGA	844,34
2021	8 NUOVA SCUOLA DI MARZENO VEDI NOTE FARE ATTENZIONE AI CIG QUANDO SI PAGA	87660,85
2021	346 COMPLETAMENTO SCUOLA PRIMARIA E MATERNA DI MARZENO	100000
2021	67 MESSA IN SICUREZZA SCUOLA MEDIA G. UGONIA	35000
2021	3 MESSA IN SICUREZZA SCUOLA MEDIA G. UGONIA	143376,3
2021	68 CERTIFICAZIONE ANTINCENDIO SCUOLA O. PAZZI	11000
2021	391 RESTAURO E MANUTENZIONE MANTO DI COPERTURA SCUOLA OLINDO PAZZI	112864,76
2021	392 INCENTIVI 80% PERSONALE RESTAURO E MANUTENZIONE MANTO DI COPERTURA SCUOLA PAZZI	1480,19
2021	393 INCENTIVI 20% BENI STRUMENTALI RESTAURO E MANUTENZIONE MANTO DI COPERTURA SCUOLA PAZZI	370,05
2021	394 CONTRIBUTO ANAC RESTAURO E MANUTENZIONE MANTO DI COPERTURA SCUOLA OLINDO PAZZI	225
2021	4 CERTIFICAZIONE ANTINCENDIO SCUOLA O. PAZZI	50000

2021	316 SOLLEVATORI PER DISABILI PER ADEGUAMENTO BAGNO SCUOLA PRIMARIA 'O.PAZZI' (ACC. 141)	847,7
2019	15 PROGETTO RIQUALIFICAZIONE ENERGETICO SCUOLA MEDIA BGRISIGHELLA POR FERS 2014-2020	1142,5
2019	18 CONTRIB. ANAC RISPARMIO ENERGETICO SCUOLE MEDIE	375
2020	218 SCUOLE MEDIE UGONIA ILLUMINAZIONE PUBBLICA	0,08
2020	272 SCUOLA MEDIA UGONIA LINEA VITA	0,01
2020	145 PROGETTO RIQUALIFICAZIONE ENERGETICO SCUOLA MEDIA BGRISIGHELLA POR FERS 2014-2020	39022,96
2021	112 IMPIANTO FOTOVOLTAICO COPERTO SCUOLA MEDIA	5541,8
2019	31 IMPEGNO PER LAVORI BIBLIOTECA	31735,67
2021	5 RIQUALIFICAZIONE CAMPO SPORTIVO	2789,23
2021	70 RIQUALIFICAZIONE CAMPO SPORTIVO - IMPIANTO DI ILLUMINAZIONE	2605,32
2021	387 AMPLIAMENTO IMPIANTO DI VIDEOSORVEGLIANZA SITO TORRE DELL'OROLOGIO	10736
2021	329 SISTEMAZIONE SCARPATA VALLE DI VIA VALPIANA – INCARICO PROFESSIONALE PER PRATICA SISMICA	3409,27
2021	380 INTERVENTO DI SISTEMAZIONE DELLA SCARPATA A VALLE DI VIA VALPIANA - PODERE "ROVINA"	36000
2021	381 INTERVENTO DI SISTEMAZIONE DELLA SCARPATA A VALLE DI VIA VALPIANA - PODERE "ROVINA" – INCENTIVI 80% PERSONALE	472,13
2021	382 INTERVENTO DI SISTEMAZIONE DELLA SCARPATA A VALLE DI VIA VALPIANA - PODERE "ROVINA" – INCENTIVI 20% BENI STRUMENTALI	118,6
2021	379 INTERVENTO PER CEDIMENTO DELLA SCARPATA A MONTE DELLA STRADA COMUNALE VIA LOIANO – LAVORI	20000
2021	378 INTERVENTO PER CEDIMENTO DELLA SCARPATA A MONTE DELLA STRADA COMUNALE VIA CÀ DI BELLI – LAVORI	20000
2020	133 LAVORI STRADA MONTEROMANO	2791,6
2020	134 ACQUISTO SEGNALETICA DITTA CIMS	1640,47
2021	71 RIQUALIFICAZIONE VIA MAGLIONI	80000,71
2021	176 MANUTENZIONE STRADA COMUNALE VIA AGELLO (MARZENO) - INCENTIVI QUOTA PERSONALE	1548,38
2021	177 MANUTENZIONE STRADA COMUNALE VIA AGELLO (MARZENO) - INCENTIVI QUOTA INVESTIMENTI	387,1
2021	299 MESSA IN SICURAZZA STRADE COMUNALI	13452,94
2021	303 MANUTENZIONE STRAORDINARIA E MESSA IN SICUREZZA STRADE COMUNALI	84794,05
2021	304 MANUTENZIONE STRAORDINARIA E MESSA IN SICUREZZA STRADE COMUNALI - INCENTIVI 80% PERSONALE	1636,64
2021	305 MANUTENZIONE STRAORDINARIA E MESSA IN SICUREZZA STRADE COMUNALI - INCENTIVI 20% BENI	409,16

STRUMENTALI		
2021	388 MANUTENZIONE MESSA SICUREZZA VIA VALLONI E ALTRE STRADE	39354,83
2021	389 INCENTIVI PERSONALE 80%MANUTENZIONE MESSA SICUREZZA VIA VALLONI E ALTRE STRADE	516,14
2021	390 INCENTIVI BENI STRUMENTALI 20%MANUTENZIONE MESSA SICUREZZA VIA VALLONI E ALTRE STRADE	129,06
2020	117 MANUTENZIONE STRADE RURALI SALDO	286,71
2020	118 VIA SIEPI (PARTE 103.500)	940,83
2021	72 ABBATTIMENTO BARRIERE VIA MAGLIONI	50048,43
2021	78 INTERVENTO 15852 VIA CARRADORA	0,2
2021	83 INTERVENTO 15851 VIA CAVINA (SINTRIA) - INCENTIVO 80% PERSONALE	322,58
2021	84 INTERVENTO 15851 VIA CAVINA (SINTRIA) - INCENTIVO 20% SPESE PER ACQUISTO	80,65
2021	85 INTERVENTO 15852 VIA CARRADORA - INCENTIVO 80% PERSONALE	193,55
2021	86 INTERVENTO 15852 VIA CARRADORA - INCENTIVO 20% SPESE PER ACQUISTO	48,39
2021	87 INTERVENTO 15853 VIA RIO CHIE' - INCENTIVO 80% PERSONALE	322,58
2021	88 INTERVENTO 15853 VIA RIO CHIE' - INCENTIVO 20% SPESE PER ACQUISTO	80,65
2021	89 INTERVENTO 15854 VIA TORRE DEL MARINO - INCENTIVO 80% PERSONALE	387,1
2021	90 INTERVENTO 15854 VIA TORRE DEL MARINO - INCENTIVO 20% SPESE PER ACQUISTO	96,77
2021	91 INTERVENTO 15849 VIA PIDEURA - INCENTIVO 80% PERSONALE	640
2021	92 INTERVENTO 15849 VIA PIDEURA - INCENTIVO 20% SPESE PER ACQUISTO	160
2021	93 INTERVENTO 15850 VIA MONTECCHIO - INCENTIVO 80% PERSONALE	639,98
2021	94 INTERVENTO 15850 VIA MONTECCHIO - INCENTIVO 20% SPESE PER ACQUISTO	160
2021	95 INTERVENTO 15846 RIPRISTINO SAN GIORGIO IN CEPPARANO - INCENTIVO 80% PERSONALE	322,58
2021	96 INTERVENTO 15846 RIPRISTINO SAN GIORGIO IN CEPPARANO - INCENTIVO 20% SPESE PER ACQUISTO	80,65
2021	97 INTERVENTO 15847 RIPRISTINO VIA PIETRAMORA - INCENTIVO 80% PERSONALE	387,1
2021	98 INTERVENTO 15847 RIPRISTINO VIA PIETRAMORA - INCENTIVO 20% SPESE PER ACQUISTO	96,77
2021	99 INTERVENTO 15848 RIPRISTINO VIA ALBONELLO - INCENTIVO 80% PERSONALE	580,65
2021	100 INTERVENTO 15848 RIPRISTINO VIA ALBONELLO - INCENTIVO 20% SPESE PER ACQUISTO	145,16
2021	101 INTERVENTO 16525 VIA RONZANO (VIA VALNERA)	167,78
2021	102 INTERVENTO 16525 VIA RONZANO (VIA VALNERA) - INCENTIVI 80% PERSONALE	472,25

2021	103 INTERVENTO 16525 VIA RONZANO (VIA VALNERA) - INCENTIVI 20% SPESE PER ACQUISTI	118,06
2021	104 INTERVENTO 16526 VIA VALLONI (VILLAGGIO STRADA)	100,1
2021	105 INTERVENTO 16527 VIA FARFARENTO (SAN CASSIANO)	21,27
2021	288 RIQUALIFICAZIONE VIA MAGLIONI (MUTUO)	130000
2021	302 MANUTENZIONE STRAORDINARIA E MESSA IN SICUREZZA STRADE COMUNALI	40000
2021	150 SEGNALETICA 2021	113,56
2021	357 INTERVENTI DI MESSA IN SICUREZZA STRADE COMUNALI - LAVORI	488014,81
2021	358 INTERVENTI DI MESSA IN SICUREZZA STRADE COMUNALI - INCARICO ESTERNO CSE	5600
2021	359 INTERVENTI DI MESSA IN SICUREZZA STRADE COMUNALI - INCENTIVI PER PERSONALE AL 80%	4928,15
2021	360 INTERVENTI DI MESSA IN SICUREZZA STRADE COMUNALI - INCENTIVI PER BENI AL 20%	1232,04
2021	361 INTERVENTI DI MESSA IN SICUREZZA STRADE COMUNALI - CONTRIBUTO ANAC	225
2021	258 TRASFERIMENTO ASP PER LAVORI IMMOBILE PIAZZ GARIBALDI	10824,63
2021	292 TRASFERIMENTO SPESE ACQUISTO ARMI	664,34
2021	293 TRASFERIMENTO SPESE ACQUISTO BENI INFORMATICI	415,21
2021	372 TRASFERIMENTO SPESE MANUTENZIONE STRADE BIANCHE	0
2021	373 TRASFERIMENTO SPESE PER ESTENSIONE RADIO MOBILE	775,06
2021	375 TRASFERIMENTO SPESE INVESTIMENTO	3184,39
2021	374 TRASFERIMENTO SPESE INVESTIMENTO	3685
2021	9 TRASF. PER RISANAMENTO CONSERVATIVO TEATRO PEDRINI	268575,72
2022	4 TRASF. PER RISANAMENTO CONSERVATIVO TEATRO PEDRINI	134287,85
2022	7 TRASF. PER RISANAMENTO CONSERVATIVO TEATRO PEDRINI	67143,93
2020	314 RESTAURO LINEA DI PUBBLICA ILLUMINAZIONE	1400,2
2020	315 RESTAURO CON FORNITURA E POSA CORPI ILLUMINANTI	1314,37
2020	316 RESTAURO LINEE DI PUBBLICA ILLUMINAZIONE INCENTIVI 80%	888
2020	317 RESTAURO LINEE DI PUBBLICA ILLUMINAZIONE INCENTIVI 20%	222
2021	264 EFFICIENTAMENTO ILLUMINAZIONE PUBBLICA VIA GASPERI	56657,73
2021	265 INCENTIVI 80% EFFICIENTAMENTO ILLUMINAZIONE PUBBLICA VIA GASPERI	890,83
2021	266 INCENTIVI 20% (ACQUISTO BENI) EFFICIENTAMENTO ILLUMINAZIONE PUBBLICA VIA GASPERI	222,71

2021	267 ASSICURAZIONE PROGETTISTA EFFICIENTAMENTO ILLUMINAZIONE PUBBLICA VIA GASPERI	250
2021	268 PRENOTAZIONE IMPEGNO SOMME A DISPOSIZIONE EFFICIENTAMENTO ILLUMINAZIONE PUBBLICA VIA GASPERI	11978,73
2021	64 ACQUISTO LAMPIONI PER PUBBLICA ILLUMINAZIONE	8062,62
2021	332 INCARICO PROFESSIONALE FINALIZZATO ALLA PROPOSTA DI RIGENERAZIONE SECONDO LO SVILUPPO DELLA LINEA DI AZIONE A DEL "BANDO RIGENERAZIONE URBANA 2021" PER IL RIUSO TEMPORANEO DELL'AREA DELLE TERME DI BRISIGHELLA	13741,1
2021	115 INCARICO LOTTO 2 SCUOLA PAZZI	4000
2017	309 CESSIONE AREA VIA ROMA NOTAIO GIGANTI	245,86
2019	19 CONTRIBUTO REGIONE LAVORI VIA ROMA	36172,29
2019	297 CONTRIBUTI PER ELIMINAZIONE BARRIERE ARCHITETTONICHE	7585,46
2021	106 INTERVENTO 15844 MANUTENZIONE COPERTURA CIMITERO S.M. GATTARA	11968,77
2021	107 INTERVENTO 15845 MANUTENZIONE COPERTURA CIMITERO BRISIGHELLA	22038,94
2021	108 INTERVENTO 15845 MANUTENZIONE COPERTURA CIMITERO BRISIGHELLA - INCENTIVO 80% PERSONALE	321,39
2021	109 INTERVENTO 15845 MANUTENZIONE COPERTURA CIMITERO BRISIGHELLA - INCENTIVO 20% SPESE PER ACQUISTO	80,35

La situazione dei residui può cambiare in quanto non è stato ancora effettuato il riaccertamento ordinario dei residui riferito al Rendiconto di Gestione dell'anno 2022.

1.10 La gestione del patrimonio

Nell'ambito della gestione del patrimonio vengono considerate le entrate derivanti dall'impiego dei diversi cespiti patrimoniali con riferimento in particolare:

- al patrimonio immobiliare inteso con riferimento ai terreni e ai fabbricati di proprietà;
- al patrimonio immobilizzato in partecipazioni societarie a vario titolo;
- al patrimonio in termini di liquidità e crediti.

Il patrimonio immobiliare (terreni + fabbricati al netto del fondo di ammortamento) al 31.12.2020 è rilevabile dal conto del patrimonio redatto ai sensi del D. Lgs. 267/2000.

Negli ultimi anni gli strumenti fondamentali per una più corretta gestione e valorizzazione del patrimonio sono stati il Piano triennale delle alienazioni e valorizzazioni patrimoniali (che costituisce specifico allegato del DUP) e l'inventario che viene aggiornato ogni anno al 31/12 per tener conto delle operazioni che hanno influenzato il valore del patrimonio nell'anno di riferimento.

Gli importi dei canoni di affitto per gli immobili di proprietà ad uso non abitativo e per i terreni sono generalmente determinati in base al prezzo di mercato con adeguamento Istat anno per anno.

Utili netti di aziende speciali e partecipate, dividendi di società

Le previsioni inserite nel bilancio dell'ente a tale titolo sono riferite ai valori degli utili e delle riserve che si prevede siano distribuiti dalle società partecipate .

Interessi su anticipazioni e crediti

Gli stanziamenti previsti si riferiscono agli interessi attivi che maturano sulle somme depositate in Banca Italia.

Come noto, il D.L. 1/2012 ha sospeso, dalla data del 24 gennaio 2012 fino a dicembre 2014, il sistema di tesoreria mista e ripristinato il precedente sistema di tesoreria unica. La L.190/2014 è intervenuta prorogando il sistema di tesoreria Unica fino al 31/12/2017. Il sistema di Tesoreria Unica è

stato ulteriormente prorogato dalla Legge di Bilancio 2018. Sono escluse dalle disposizioni della norma soltanto le somme provenienti da mutuo, prestito ed ogni altra forma di indebitamento non sostenute da contributo di altre amministrazioni pubbliche. Tutto ciò contribuisce a determinare un quadro di risorse a tale titolo molto contenuto.

1.11 Prospetto riepilogativo dei servizi rilevanti ai fini dell'applicazione dell'IVA

SERVIZI :	CAPITOLI ENTRATA	CAPITOLI SPESA
MUSEI	2902	9130/9
MENSE	2860/20	7531/47
TRASPORTI SCOLASTICI	4680/7	7530/43
SERVIZI DIVERSI	3120/12 3183/8	19030/14

Allegato B

Programmazione

opere pubbliche

Programma triennale delle opere pubbliche 2022/2024

SCHEDA A: QUADRO DELLE RISORSE NECESSARIE ALLA REALIZZAZIONE DEL PROGRAMMA

TIPOLOGIE RISORSE	Arco temporale di validità del programma			
	Disponibilità finanziaria (1)			Importo Totale (2)
	Primo anno	Secondo anno	Terzo anno	
risorse derivate da entrate aventi destinazione vincolata per legge	824.387,00	2.420.000,00	70.000,00	3.314.387,00
risorse derivate da entrate acquisite mediante contrazione di mutuo	150.000,00	0,00	0,00	150.000,00
risorse acquisite mediante apporti di capitali privati	0,00	0,00	0,00	0,00
stanziamenti di bilancio	180.000,00	0,00	0,00	180.000,00
finanziamenti acquisibili ai sensi dell'articolo 3 del decreto-legge 31 ottobre 1990, n. 310, convertito con modificazioni dalla legge 22 dicembre 1990, n. 403	506.390,00	0,00	0,00	506.390,00
risorse derivanti da trasferimento di immobili	0,00	0,00	0,00	0,00
altra tipologia	0,00	0,00	0,00	0,00
totale	1.660.777,00	2.420.000,00	70.000,00	4.150.777,00

Il referente del programma

BARCHI PATRIZIA

Note:

(1) La disponibilità finanziaria di ciascuna annualità è calcolata come somma delle informazioni elementari relative ai costi annuali di ciascun intervento di cui alla scheda D

(2) L'importo totale delle risorse necessarie alla realizzazione del programma triennale è calcolato come somma delle tre annualità

SCHEDA B: ELENCO DELLE OPERE INCOMPIUTE

CUP (1)	Descrizione dell'opera	Determinazioni dell'amministrazione (Tabella B.1)	Ambito di interesse dell'opera (Tabella B.2)	Anno ultimo quadro economico approvato	Importo complessivo dell'intervento (2)	Importo complessivo lavori (2)	Oneri necessari per l'ultimazione dei lavori	Importo ultimo SAL	Percentuale avanzamento lavori (3)	Causa per la quale l'opera è incompiuta (Tabella B.3)	L'opera è attualmente fruibile parzialmente dalla collettività?	Stato di realizzazione ex comma 2 art.1 DM 42/2013 (Tabella B.4)	Possibile utilizzo ridimensionato dell'Opera	Destinazione d'uso (Tabella B.5)	Cessione a titolo di corrispettivo per la realizzazione di altra opera pubblica ai sensi dell'articolo 191 del Codice (4)	Vendita ovvero demolizione (4)	Oneri per la rinaturalizzazione, riqualificazione ed eventuale bonifica del sito in caso di demolizione	Parte di infrastruttura di rete
					0,00	0,00	0,00	0,00										

Note:
 (1) Indica il CUP del progetto di investimento nel quale l'opera incompiuta rientra: è obbligatorio per tutti i progetti avviati dal 1 gennaio 2003.
 (2) Importo riferito all'ultimo quadro economico approvato.
 (3) Percentuale di avanzamento dei lavori rispetto all'ultimo progetto approvato.
 (4) In caso di cessione a titolo di corrispettivo o di vendita l'immobile deve essere riportato nell'elenco di cui alla scheda C; in caso di demolizione l'intervento deve essere riportato fra gli interventi del programma di cui alla scheda D.

Il referente del programma
 BARCHI PATRIZIA

Tabella B.1

- a) è stata dichiarata l'insussistenza dell'interesse pubblico al completamento ed alla fruibilità dell'opera
- b) si intende riprendere l'esecuzione dell'opera per il cui completamento non sono necessari finanziamenti aggiuntivi
- c) si intende riprendere l'esecuzione dell'opera avendo già reperito i necessari finanziamenti aggiuntivi
- d) si intende riprendere l'esecuzione dell'opera una volta reperiti i necessari finanziamenti aggiuntivi

Tabella B.2

- a) nazionale
- b) regionale

Tabella B.3

- a) mancanza di fondi
- b1) cause tecniche: protrarsi di circostanze speciali che hanno determinato la sospensione dei lavori e/o l'esigenza di una variante progettuale
- b2) cause tecniche: presenza di contenzioso
- c) sopravvenute nuove norme tecniche o disposizioni di legge
- d) fallimento, liquidazione coatta e concordato preventivo dell'impresa appaltatrice, risoluzione del contratto, o recesso dal contratto ai sensi delle vigenti disposizioni in materia di antimafia
- e) mancato interesse al completamento da parte della stazione appaltante, dell'ente aggiudicatore o di altro soggetto aggiudicatore

Tabella B.4

- a) i lavori di realizzazione, avviati, risultano interrotti oltre il termine contrattualmente previsto per l'ultimazione (Art. 1 c2, lettera a), DM 42/2013)
- b) i lavori di realizzazione, avviati, risultano interrotti oltre il termine contrattualmente previsto per l'ultimazione non sussistendo allo stato, le condizioni di riavvio degli stessi. (Art. 1 c2, lettera b), DM 42/2013)
- c) i lavori di realizzazione, ultimati, non sono stati collaudati nel termine previsto in quanto l'opera non risulta rispondente a tutti i requisiti previsti dal capitolato e dal relativo progetto esecutivo come accertato nel corso delle operazioni di collaudo. (Art. 1 c2, lettera c), DM 42/2013)

Tabella B.5

- a) prevista in progetto
- b) diversa da quella prevista in progetto

SCHEDA C: ELENCO DEGLI IMMOBILI DISPONIBILI

Codice univoco immobile (1)	Riferimento CUI intervento (2)	Riferimento CUP Opera Incompiuta (3)	Descrizione immobile	Codice Istat			Localizzazione - CODICE NUTS	Cessione o trasferimento immobile a titolo corrispettivo ex art.21 comma 5 e art.191 comma 1 (Tabella C.1)	Concessi in diritto di godimento, a titolo di contributo ex articolo 21 comma 5 (Tabella C.2)	Già incluso in programma di dismissione di cui art.27 DL 201/2011, convertito dalla L. 214/2011 (Tabella C.3)	Tipo disponibilità se immobile derivante da Opera Incompiuta di cui si è dichiarata l'insussistenza dell'interesse (Tabella C.4)	Valore Stimato (4)							
				Reg	Prov	Com						Primo anno	Secondo anno	Terzo anno	Annualità successive	Totale			
												0,00	0,00	0,00	0,00	0,00			

Note:

- (1) Codice obbligatorio: "I" + numero immobile = cf amministrazione + prima annualità del primo programma nel quale l'immobile è stato inserito + progressivo di 5 cifre
- (2) Riportare il codice CUI dell'intervento (nel caso in cui il CUP non sia previsto obbligatoriamente) al quale la cessione dell'immobile è associata; non indicare alcun codice nel caso in cui si proponga la semplice alienazione o cessione di opera incompiuta non connessa alla realizzazione di un intervento
- (3) Se derivante da opera incompiuta riportare il relativo codice CUP
- (4) Riportare l'ammontare con il quale l'immobile contribuirà a finanziare l'intervento, ovvero il valore dell'immobile da trasferire (qualora parziale, quello relativo alla quota parte oggetto di cessione o trasferimento) o il valore del titolo di godimento oggetto di cessione.

Il referente del programma

BARCHI PATRIZIA

Tabella C.1

- 1. no
- 2. parziale
- 3. totale

Tabella C.2

- 1. no
- 2. sì, cessione
- 3. sì, in diritto di godimento, a titolo di contributo, la cui utilizzazione sia strumentale e tecnicamente connessa all'opera da affidare in concessione

Tabella C.3

- 1. no
- 2. sì, come valorizzazione
- 3. sì, come alienazione

Tabella C.4

- 1. cessione della titolarità dell'opera ad altro ente pubblico
- 2. cessione della titolarità dell'opera a soggetto esercente una funzione pubblica
- 3. vendita al mercato privato
- 4. disponibilità come fonte di finanziamento per la realizzazione di un intervento ai sensi del

SCHEDA D: ELENCO DEGLI INTERVENTI DEL PROGRAMMA

Codice Unico Intervento - CU (1)	Cod. Int. Amm.ne (2)	Codice CUP (3)	Annullità nella quale si prevede di dare avvio alla procedura di affidamento	Responsabile del procedimento (4)	Lotto funzionale (5)	Lavoro complesso (6)	Codice Istat			Localizzazione - codice NUTS	Tipologia	Settore e sottosezione intervento	Descrizione dell'intervento	Livello di priorità (7) (Tabella D.3)	STIMA DEI COSTI DELL'INTERVENTO (8)										Intervento aggiunto o variato a seguito di modifica programma (12) (Tabella D.5)
							Reg	Prov	Com						Primo anno	Secondo anno	Terzo anno	Costi su annualità successiva	Importo complessivo (9)	Valore degli eventuali immobili di cui alla scheda C collegati all'intervento (10)	Scadenza temporale ultima per l'utilizzo dell'eventuale finanziamento derivante da contrazione di mutuo	Apporto di capitale privato (11)			
																						Importo	Tipologia (Tabella D.4)		
L00202300398201000002	BR2019_02	H56H18000180004	2022	pazzi carlo	SI	No	008	039	004		01 - Nuova realizzazione	05.31 - Culto	Manutenzione straordinaria edifici comunali - Ampliamento oratorio	2	150.000,00	0,00	0,00	0,00	150.000,00	0,00		0,00			
L00202300398202100001		H56J20000000002	2022	pazzi carlo	No	No	008	039	004		05 - Restauro	05.08 - Sociali e scolastiche	SCUOLA PRIMARIA "O. PAZZI" - MIGLIORAMENTO SISMICO	1	154.387,00	0,00	0,00	0,00	154.387,00	0,00		0,00			
L00202300398202100005		H56F21000070006	2022	pazzi carlo	No	No	008	039	004		05 - Restauro	05.33 - Direzionali e amministrative	RESTAURO E RISANAMENTO CONSERVATIVO DELLA "SALA ESPOSITIVA "MANICA" DEL PALAZZO COMUNALE DI	1	130.000,00	0,00	0,00	0,00	130.000,00	0,00		0,00			
L00202300398202100008		H56F21000510004	2022	pazzi carlo	No	SI	008	039	004		05 - Restauro	05.08 - Sociali e scolastiche	SCUOLA PRIMARIA O. PAZZI - RESTAURO E LAVORI DI RAFFORZAMENTO LOCALE DELLA SCUOLA PRIMARIA - MANTO DI COPERTURA E MESSA IN SICUREZZA DI ELEMENTI NON STRUTTURALI (INTONACI)	2	120.000,00	0,00	0,00	0,00	120.000,00	0,00		0,00			
L00202300398202100010		H56F21001370008	2022	pazzi carlo	No	No	008	039	004		05 - Restauro	05.12 - Sport, spettacolo e tempo libero	PROPOSTA DI RIGENERAZIONE SECONDO LO SVILUPPO DELLA LINEA DI AZIONE A DEL BANDO RIGENERAZIONE URBANA 2021, PER L'INTERVENTO DI RISICO TEMPORANEO NELL'AREA DELLE TERME	1	130.000,00	0,00	0,00	0,00	130.000,00	0,00		0,00			
L00202300398202200004	20941805	H51B19000400001	2022	pazzi carlo	No	No	008	039	004		07 - Manutenzione straordinaria	01.01 - Stradali	Interventi messa in sicurezza del ponte San Giorgio in Ceppariano su torrente Marzeno	1	400.000,00	0,00	0,00	0,00	400.000,00	0,00		0,00			
L00202300398202200001			2022	pazzi carlo	No	No	008	039	004		07 - Manutenzione straordinaria	01.01 - Stradali	MANUTENZIONE STRAORDINARIA STRADE COMUNALI	2	508.360,00	0,00	0,00	0,00	508.360,00	0,00		0,00			
L00202300398202200002			2022	pazzi carlo	No	No	008	039	004		09 - Manutenzione straordinaria con efficientamento energetico	01.01 - Stradali	RIGUALIFICAZIONE ENERGETICA PUBBLICA ILLUMINAZIONE	1	70.000,00	0,00	0,00	0,00	70.000,00	0,00		0,00			
L00202300398202200004			2023	pazzi carlo	No	No	008	039	004		05 - Restauro	05.11 - Beni culturali	MESSA IN SICUREZZA VILLA "ROMONINI"	1	0,00	500.000,00	0,00	0,00	500.000,00	0,00		0,00			
L00202300398202200003			2023	pazzi carlo	No	No	008	039	004		04 - Ristrutturazione	01.01 - Stradali	VERIFICA E MESSA IN SICUREZZA PONTI	1	0,00	800.000,00	0,00	0,00	800.000,00	0,00		0,00			
L00202300398202200005			2023	pazzi carlo	No	No	008	039	004		04 - Ristrutturazione	05.33 - Direzionali e amministrative	MESSA IN SICUREZZA PALAZZO COMUNALE	1	0,00	900.000,00	0,00	0,00	900.000,00	0,00		0,00			
L00202300398202200006			2023	pazzi carlo	No	No	008	039	004		07 - Manutenzione straordinaria	05.33 - Direzionali e amministrative	MANUTENZIONE STRAORDINARIA MAGAZZINO COMUNALE	1	0,00	150.000,00	0,00	0,00	150.000,00	0,00		0,00			
L00202300398202200007			2023	pazzi carlo	No	No	008	039	004		09 - Manutenzione straordinaria con efficientamento energetico	01.01 - Stradali	RIGUALIFICAZIONE ENERGETICA PUBBLICA ILLUMINAZIONE	1	0,00	70.000,00	0,00	0,00	70.000,00	0,00		0,00			
L00202300398202200008			2024	pazzi carlo	No	No	008	039	004		09 - Manutenzione straordinaria con efficientamento energetico	01.01 - Stradali	RIGUALIFICAZIONE ENERGETICA PUBBLICA ILLUMINAZIONE	1	0,00	0,00	70.000,00	0,00	70.000,00	0,00		0,00			

SCHEDA E: INTERVENTI RICOMPRESI NELL'ELENCO ANNUALE

Codice Unico Intervento - CUI	CUP	Descrizione dell'intervento	Responsabile del procedimento	Importo annualità	Importo intervento	Finalità (Tabella E.1)	Livello di priorità	Conformità Urbanistica	Verifica vincoli ambientali	Livello di progettazione (Tabella E.2)	CENTRALE DI COMMITTEENZA O SOGGETTO AGGREGATORE AL QUALE SI INTENDE DELEGARE LA PROCEDURA DI AFFIDAMENTO		Intervento aggiunto o variato a seguito di modifica programma (*)
											codice AUSA	denominazione	
L00202300398201900002	H58H18000180004	Manutenzione straordinaria cimiteri comunali - Ampliamento cimitero	pazzi carlo	150.000,00	150.000,00	MIS	2	Si	Si	1			
L00202300398202100001	H56I20000000002	SCUOLA PRIMARIA "O. PAZZI" - MIGLIORAMENTO SISMICO	pazzi carlo	154.387,00	154.387,00	ADN	1	Si	Si	2			
L00202300398202100005	H55F21000070006	RESTAURO E RISANAMENTO CONSERVATIVO DELLA SALA ESPOSITIVA "MANICA" DEL PALAZZO COMUNALE DI BRISIGHELLA	pazzi carlo	130.000,00	130.000,00	CPA	1	Si	Si	3			
L00202300398202100008	H55F21000510004	SCUOLA PRIMARIA O PAZZI - RESTAURO E LAVORI DI RAFFORZAMENTO LOCALE DELLA SCUOLA PRIMARIA - MANTO DI COPERTURA E MESSA IN SICUREZZA DI ELEMENTI NON STRUTTURALI (INTONACI)	pazzi carlo	120.000,00	120.000,00	ADN	2	Si	Si	2			
L00202300398202100010	H55F21001370006	PROPOSTA DI RIGENERAZIONE SECONDO LO SVILUPPO DELLA LINEA DI AZIONE A DEL BANDO RIGENERAZIONE URBANA 2021, PER L'INTERVENTO DI RIUSO TEMPORANEO NELL'AREA DELLE TERME DI	pazzi carlo	130.000,00	130.000,00	URB	1	Si	Si	2			
L00202300398202000004	H51B19000400001	Interventi messa in sicurezza del ponte San Giorgio in Cepparano su torrente Marzeno	pazzi carlo	400.000,00	400.000,00	ADN	1	Si	Si	2			
L00202300398202000001		MANUTENZIONE STRAORDINARIA STRADE COMUNALI	pazzi carlo	506.390,00	506.390,00	CPA	2	Si	Si	2			
L00202300398202000002		RIQUALIFICAZIONE ENERGETICA PUBBLICA	pazzi carlo	70.000,00	70.000,00	ADN	1	Si	Si	2			

(*) Tale campo compare solo in caso di modifica del programma

Il referente del programma

BARCHI PATRIZIA

Tabella E.1

ADN - Adeguamento normativo
 AMB - Qualità ambientale
 COP - Completamento Opera Incompiuta
 CPA - Conservazione del patrimonio
 MIS - Miglioramento e incremento di servizio
 URB - Qualità urbana
 VAB - Valorizzazione beni vincolati
 DEM - Demolizione Opera Incompiuta
 DEOP - Demolizione opere preesistenti e non più utilizzabili

Tabella E.2

1. progetto di fattibilità tecnico - economica: "documento di fattibilità delle alternative progettuali".
 2. progetto di fattibilità tecnico - economica: "documento finale".
 3. progetto definitivo.
 4. progetto esecutivo

**SCHEDA F: ELENCO DEGLI INTERVENTI PRESENTI NELL'ELENCO ANNUALE DEL PRECEDENTE PROGRAMMA TRIENNALE
E NON RIPROPOSTI E NON AVVIATI**

Codice Unico Intervento - CUI	CUP	Descrizione dell'intervento	Importo intervento	Livello di priorità	Motivo per il quale l'intervento non è riproposto (1)

Il referente del programma

BARCHI PATRIZIA

Note

(1) breve descrizione dei motivi

Piano degli investimenti 2022/2024

2022

DESCRIZIONE	MODALITA' DI FINANZIAMENTO			
	€		€	
Segnaletica stradale (verticale)	€ 5.000,00	25949/806	€ 5.000,00	Concessioni cimiteriali
Manutenzione straordinaria immobili comunali	€ 80.000,00	23442/805	€ 80.000,00	Trasferimento statale
Manutenzione straordinaria immobili comunali	€ 10.000,00	23442/806	€ 10.000,00	Concessioni cimiteriali
Restauro e risanamento Manica	€ 100.000,00	23449/825	€ 100.000,00	Trasferimento GAL
Restauro e risanamento Manica	€ 30.000,00	23499/813	€ 30.000,00	Trasf. Unione
Incarichi professionali LLPP	€ 40.000,00	23460/805	€ 40.000,00	Trasf. Statale
Manutenzione straordinaria strade comunali	€ 80.000,00	25941/805	€ 80.000,00	Trasf. Statale
Riqualficazione Energetica Pubblica ill.	€ 70.000,00	26130/805	€ 70.000,00	Decreto Crescita
Interventi messa sicurezza ponte San Giorgio in Ceperano	€ 400.000,00	25940/540	€ 400.000,00	Trasf. Statale
RIGENERAZIONE URBANA	€ 100.000,00	23440/803	€ 100.000,00	Contributo regionale
RIGENERAZIONE URBANA	€ 30.000,00	23440/813	€ 30.000,00	Trasf. Unione
Trasferimento spese investimento all'Unione	€ 17.460,00	25972/806	€ 17.460,00	Concessioni cimiteriali
Trasferimento spese investimento all'Unione	€ 40.000,00	25972/813	€ 40.000,00	Trasf. Unione
Manutenzione straordinaria strade fondi montagna	€ 30.000,00	25941/803	€ 30.000,00	Contributo regionale
Manutenzione per immobili ACER	€ 48.113,00	23442/803	€ 48.113,00	Trasf. Regionale
Manutenzione straordinaria strade comunali	€ 506.390,00	25941/801	€ 506.390,00	Alienazioni
Acquistio per scuole	€ 5.000,00	24150/806	€ 5.000,00	Concessioni cimiteriali

Allegato B - DUP 2022/2026- pagina 9

Acquisti mezzi e attrezzature comunali	€ 50.000,00	23451/806	€ 50.000,00	Concessioni cimiteriali
Lavori/Manutenzione straordinaria cimiteri com	€ 150.000,00	28441/807	€ 150.000,00	Mutuo
Lavori/Manutenzione straordinaria cimiteri com	€ 30.000,00	28841/806	€ 30.000,00	Concessioni cimiteriali
TOTALE GENERALE	€ 1.821.963,00		€ 1.821.963,00	

2023

DESCRIZIONE		MODALITA' DI FINANZIAMENTO		
Manutenzione straordinaria strade comunali	€ 50.000,00	25941/813	€ 50.000,00	Traf Unione
Acquisti mezzi e attrezzature comunali	€ 10.000,00	23451/813	€ 10.000,00	Trasf Unione
Verifica e Messa in sicurezza Ponti	€ 800.000,00	25940/530	€ 800.000,00	Trasf. Statale
Trasferimento all'Unione spese investimento	€ 40.000,00	25972/813	€ 40.000,00	Trasf. Unione
Messa in sicurezza villa rondinini	€ 500.000,00	23440/597	€ 500.000,00	Trasf. Statale
Messa in sicurezza Palazzo Comunale	€ 900.000,00	23440/540	€ 900.000,00	Trasf. Statale
Manutenzione Magazzino Comunale	€ 150.000,00	23440/545	€ 150.000,00	Trasf. Statale
Riqualficazione Energetica Pubblica Illuminazione	€ 70.000,00	26130/805	€ 70.000,00	Trasf. Statale
Manutenzione straordinaria cimiteri comunali	€ 50.000,00	28441/806	€ 50.000,00	Concessioni cimiteriali
TOTALE GENERALE	€ 2.570.000,00		€ 2.570.000,00	

2024

DESCRIZIONE		MODALITA' DI FINANZIAMENTO		
Manutenzione straordinaria strade comunali	€ 50.000,00	25941/813	€ 50.000,00	Traf Unione
Trasferimento spese investimento all'Unione	€ 40.000,00	25972/813	40.000,00	Trasf. Unione
Manutenzione immobili comunali	€ 10.000,00	23442/813	€ 10.000,00	Trasf. Unione
Riqualificazione Energetica Pubblica Illuminazione	€ 70.000,00	26130/805	€ 70.000,00	Trasf. Statale
Manutenzione straordinaria cimiteri comunali	€ 50.000,00	28841/806	€ 50.000,00	Concessioni cimiteriali
TOTALE GENERALE	€ 220.000,00		€ 220.000,00	

Allegato C

Programma

biennale degli

acquisti di

beni e servizi

Programma biennale degli acquisti di beni e servizi 2022/2024

SCHEDA A: QUADRO DELLE RISORSE NECESSARIE ALLA REALIZZAZIONE DEL PROGRAMMA

TIPOLOGIA RISORSE	ARCO TEMPORALE DI VALIDITÀ DEL PROGRAMMA		
	Disponibilità finanziaria (1)		Importo Totale (2)
	Primo anno	Secondo anno	
risorse derivate da entrate aventi destinazione vincolata per legge	0,00	0,00	0,00
risorse derivate da entrate acquisite mediante contrazione di mutuo	0,00	0,00	0,00
risorse acquisite mediante apporti di capitali privati	85.000,00	85.000,00	170.000,00
stanziamenti di bilancio	163.840,00	313.840,00	477.680,00
finanziamenti acquisibili ai sensi dell'articolo 3 del decreto-legge 31 ottobre 1990, n. 310, convertito con modificazioni dalla legge 22 dicembre 1990, n. 403	0,00	0,00	0,00
risorse derivanti da trasferimento di immobili	0,00	0,00	0,00
altro	0,00	0,00	0,00
totale	248.840,00	398.840,00	647.680,00

Il referente del programma

pazzi carlo

Note:

(1) La disponibilità finanziaria di ciascuna annualità è calcolata come somma delle informazioni elementari relative ai costi annuali di ciascun acquisto intervento di cui alla scheda B.

(2) L'importo totale delle risorse necessarie alla realizzazione del programma biennale è calcolato come somma delle due annualità

SCHEDA B: ELENCO DEGLI ACQUISTI DEL PROGRAMMA

Codice Unico Intervento - CUI (1)	Annualità nella quale si prevede di dare avvio alla procedura di affidamento	Codice CUP (2)	Acquisto ricompreso nell'importo complessivo di un lavoro o di altra acquisizione presente in programmazione di lavori, forniture e servizi (Tabella B.2bis)	CUI lavoro o altra acquisizione nel cui importo complessivo l'acquisto è eventualmente ricompreso (3)	Lotto funzionale (4)	Ambito geografico di esecuzione dell'acquisto Codice NUTS	Settore	CPV (5)	Descrizione dell'acquisto	Livello di priorità (6) (Tabella B.1)	Responsabile del Procedimento (7)	Durata del contratto	L'acquisto è relativo a nuovo affidamento di contratto in essere (8)	STIMA DEI COSTI DELL'ACQUISTO					CENTRALE DI COMMITTEENZA O SOGGETTO AGGREGATORE AL QUALE SI FARA' RICORSO PER L'ESPLETAMENTO DELLA PROCEDURA DI AFFIDAMENTO (11)		Acquisto aggiunto o variato a seguito di modifica programma (12) (Tabella B.2)	
														Primo anno	Secondo anno	Costi su annualità successiva	Totale (9)	Apporto di capitale privato		codice AUSA		denominazione
																		Importo	Tipologia (Tabella B.1bis)			
S00202300398202000003	2022		1		No	ITH57	Servizi	92610000-0	GESTIONE IMPIANTO SPORTIVO CAMPO DA CALCIO	1	BOGIO GASTONE AMBROGIO	60	SI	42.700,00	42.700,00	128.100,00	213.500,00	125.000,00	2	243054	UNIONE DELLA ROMAGNA FAENTINA	
S00202300398202000004	2022		1		No	ITH57	Servizi	92610000-0	GESTIONE IMPIANTO SPORTIVO CAMPO DA TENNIS	1	BOGIO GASTONE AMBROGIO	60	SI	73.200,00	73.200,00	219.600,00	366.000,00	300.000,00	2	243054	UNIONE DELLA ROMAGNA FAENTINA	
S00202300398202100005	2022		1		No	ITH57	Servizi	92520000-2	GESTIONE SERVIZI MUSEO DELLA ROCCA	1	BOGIO GASTONE AMBROGIO	36	SI	32.940,00	32.940,00	32.940,00	98.820,00	0,00		243054	UNIONE DELLA ROMAGNA FAENTINA	
S00202300398202100002	2022		1		No	ITH57	Servizi	55524000-9	REFEZIONE SCOLASTICA	1	DIAMANTI BENEDETTA	36	SI	100.000,00	250.000,00	150.000,00	500.000,00	0,00		243054	UNIONE DELLA ROMAGNA FAENTINA	
														248.840,00 (13)	398.840,00 (13)	530.640,00 (13)	1.178.320,00 (13)	425.000,00 (13)				

Note:

- (1) Codice CUI = sigla settore (F=forniture; S=servizi) + cf amministrazione + prima annualità del primo programma nel quale l'intervento è stato inserito + progressivo di 5 cifre della prima annualità del primo programma
- (2) Indica il CUP (cf. articolo 6 comma 4)
- (3) Compilare se nella colonna "Acquisto ricompreso nell'importo complessivo di un lavoro o di altra acquisizione presente in programmazione di lavori, forniture e servizi" si è risposto "SI" e se nella colonna "Codice CUP" non è stato riportato il CUP in quanto non presente.
- (4) Indica se lotto funzionale secondo la definizione di cui all'art.3 comma 1 lettera qq) del D.Lgs.50/2016
- (5) Relativa al CPV principale. Deve essere rispettata la coerenza, per le prime due cifre, con il settore: F= CPV<45 o 48; S= CPV>48
- (6) Indica il livello di priorità di cui all'articolo 6 commi 10 e 11
- (7) Riportare nome e cognome del responsabile del procedimento
- (8) Servizi o forniture che presentano caratteri di regolarità o sono destinati ad essere rinnovati entro un determinato periodo.
- (9) Importo complessivo ai sensi dell'articolo 3, comma 6. Mi include le spese eventualmente già sostenute e con competenza di bilancio antecedente alla prima annualità
- (10) Riportare l'importo del capitale privato come quota parte dell'importo complessivo
- (11) Dati obbligatori per i soli acquisti ricompresi nella prima annualità (Cf. articolo 8)
- (12) Indicare se l'acquisto è stato aggiunto o è stato modificato a seguito di modifica in corso d'anno ai sensi dell'art.7 commi 8 e 9. Tale campo, come la relativa nota e tabella, compaiono solo in caso di modifica del programma
- (13) La somma è calcolata al netto dell'importo degli acquisti ricompresi nell'importo complessivo di un lavoro o di altra acquisizione presente in programmazione di lavori, forniture e servizi

Il referente del programma

pazzi carlo

Tabella B.1

- 1. priorità massima
- 2. priorità media
- 3. priorità minima

Tabella B.1bis

- 1. finanza di progetto
- 2. concessione di forniture e servizi
- 3. sponsorizzazione
- 4. società partecipate o di scopo
- 5. locazione finanziaria
- 6. contratto di disponibilità
- 9. altro

Tabella B.2

- 1. modifica ex art.7 comma 8 lettera b)
- 2. modifica ex art.7 comma 8 lettera c)
- 3. modifica ex art.7 comma 8 lettera d)
- 4. modifica ex art.7 comma 8 lettera e)
- 5. modifica ex art.7 comma 9

Tabella B.2bis

- 1. no
- 2. si
- 3. si, CUI non ancora attribuito
- 4. si, interventi o acquisti diversi

**SCHEDA C: ELENCO DEGLI ACQUISTI PRESENTI NELLA PRIMA ANNUALITA'
DEL PRECEDENTE PROGRAMMA BIENNALE E NON RIPROPOSTI E NON AVVIATI**

Codice Unico Intervento - CUI	CUP	Descrizione dell'acquisto	Importo acquisto	Livello di priorità	Motivo per il quale l'intervento non è riproposto (1)

Il referente del programma

pazzi carlo

Note

(1) breve descrizione dei motivi

Allegato E Piano delle alienazioni e valorizzazioni patrimoniali

Piano delle alienazioni e valorizzazioni patrimoniali 2022/2024

DENOMINAZIONE DI IDENTIFICAZIONE	RELAZIONE TECNICO ESTIMATIVA DEL BENE	CLASSIFICAZIONE INVENTARIALE	DESTINAZIONE URBANISTICA ATTUALE (*)	DESTINAZIONE URBANISTICA FINI DELL'INSERIMENTO NEL PIANO ALIENAZIONI (**)	ATTUALE USO O UTILIZZO	POSSIBILE FORMA DI VALORIZZAZIONE / CESSIONE	NOTE PER L'INQUADRAMENTO FISCALE (considerazioni circa titolo derivativo, categoria catastale, usi intervenuti, possibili destinazioni in relazione alla situazione urbanistica)	PRESUMIBILE VALORE DI MERCATO O VALORE DI STIMA DISPONIBILE	NOTE
TERRENI									
Terreno edificabile in Via Galassi a Villa Vezzano Fig. 1 mappale 253	Allegato alla D.C.C. 44/2016		Ambito residenziale consolidato		Area inutilizzata / campo	ASTA PUBBLICA	da verificare trattamento fiscale	€ 8.342,00	
Terreno edificabile in Via Galassi a Villa Vezzano Fig. 1 mappale 254	Allegato alla D.C.C. 44/2016		Ambito residenziale consolidato		Area inutilizzata / campo	ASTA PUBBLICA	da verificare trattamento fiscale	€ 7.568,00	
Terreno edificabile in Via Galassi a Villa Vezzano Fig. 1 mappale 255	Allegato alla D.C.C. 44/2016		Ambito residenziale consolidato		Area inutilizzata / campo	ASTA PUBBLICA	da verificare trattamento fiscale	€ 602,00	
Terreno in Via Boesimo a San Cassiano Fig. 185 mappale 136	Allegato alla D.C.C. 39/2015		Aree di valore naturale e ambientale		Area inutilizzata / campo	TRATTATIVA DIRETTA	da verificare trattamento fiscale	€ 650,56	
Terreno in Via Urbiano a Marzeno Fig. 127 mappale 173	Allegato alla D.C.C. 39/2015		Aree di valore naturale e ambientale		Area inutilizzata / campo	TRATTATIVA DIRETTA	da verificare trattamento fiscale	€ 3.674,64	
Terreno ex cimitero Samoggia località Marzeno	non disponibile		Aree di valore naturale e ambientale		Ex area cimiteriale da dismettere	TRATTATIVA DIRETTA	da verificare trattamento fiscale	€ 5.500,00	Valore stimato

Allegato E - DUP 2022/2026 - pagina 2

DENOMINAZIONE DI IDENTIFICAZIONE	RELAZIONE TECNICO ESTIMATIVA DEL BENE	CLASSIFICAZIONE INVENTARIALE	DESTINAZIONE URBANISTICA ATTUALE (*)	DESTINAZIONE URBANISTICA FINI DELL' INSERIMENTO NEL PIANO ALIENAZIONI (**)	ATTUALE USO O UTILIZZO	POSSIBILE FORMA DI VALORIZZAZIONE / CESSIONE	NOTE PER L'INQUADRAMENTO FISCALE (considerazioni circa titolo derivativo, categoria catastale, usi intervenuti, possibili destinazioni in relazione alla situazione urbanistica)	PRESUMIBILE VALORE DI MERCATO O VALORE DI STIMA DISPONIBILE	NOTE
Porzione di strada vicinale presso S. Michele in Quarneto (Foglio 54) e porzione di strada vicinale presso la chiesa di Castenuovo (Foglio 27)	non disponibile				aree stradali dismesse	PERMUTA	da verificare trattamento fiscale	NON ANCORA QUANTIFICATO	Le aree comunali saranno cedute in permuta di aree da destinare a parcheggio ed area verde lungo la Strada Provinciale a Strada Casale e in Via Riolo a Strada Casale
Alienazione terreno in località Moreda Foglio 60 particella 147 di mq. 445	non disponibile		"Infrastrutture per l'urbanizzazione degli insediamenti". L'area si trova nell'elaborato 19.3 del RUE intercomunale.	conforme a quella attuale	INUTILIZZATO	TRATTATIVA DIRETTA	da verificare trattamento fiscale	da € 10.000,00 a € 20.000,00	La cessione dell'area sarà a favore del Consorzio di Bonifica della Romagna Occidentale quale ente procedente per la realizzazione di un progetto di costruzione di un invaso di accumulo al servizio degli impianti irrigui esistenti. Opera autorizzata con PAUR.
FABBRICATI									
Porzione di fabbricato c/o Chiesa Vicolo Bonfante Fg. 59 mappale A	Allegato alla D.C.C. 28/2014		Centro Storico		LOCALE INUTILIZZATO	TRATTATIVA DIRETTA	da verificare trattamento fiscale	€ 12.000,00	
Ex scuole di Marzeno Via Moronico	Allegato alla D.C.C. 39/2013		Ambito residenziale consolidato		Locali utilizzati	ASTA PUBBLICA	da verificare trattamento fiscale	€ 200.000,00	Da dismettere dopo la realizzazione della nuova struttura scolastica e a seguito del trasferimento dei bambini nella nuova struttura (anno2020)
Alloggio in Via Maglioni 22 – Edificio ACER	Allegato alla D.C.C. 28/2014		Ambito residenziale consolidato		Locali affittati	ASTA PUBBLICA	da verificare trattamento fiscale	€ 68.053,00	da attivare verifica interesse culturale
Villa Rondinini	Allegato alla D.C.C. 08/2017		Valore culturale – Area per attrezzature di interesse comune		LOCALE INUTILIZZATO	ASTA PUBBLICA	da verificare trattamento fiscale	€ 200.000,00	
TOTALE								€ 506.390,20	

DENOMINAZIONE DI IDENTIFICAZIONE	RELAZIONE TECNICO ESTIMATIVA DEL BENE	CLASSIFICAZIONE INVENTARIALE	DESTINAZIONE URBANISTICA ATTUALE (*)	DESTINAZIONE URBANISTICA FINI DELL' INSERIMENTO NEL PIANO ALIENAZIONI (**)	ATTUALE USO O UTILIZZO	POSSIBILE FORMA DI VALORIZZAZIONE / CESSIONE	NOTE PER L'INQUADRAMENTO FISCALE (considerazioni circa titolo derivativo, categoria catastale, usi intervenuti, possibili destinazioni in relazione alla situazione urbanistica)	PRESUMIBILE VALORE DI MERCATO O VALORE DI STIMA DISPONIBILE	NOTE
----------------------------------	---------------------------------------	------------------------------	--------------------------------------	--	------------------------	--	---	---	------

NOTE:

INQUADRAMENTO FISCALE

L' inquadramento fiscale degli immobili sopra elencati è stato effettuato tenendo conto della precedente destinazione dell' immobile, del suo titolo derivativo e delle prospettive future circa il suo recupero/valorizzazione avuto riguardo anche alle potenzialità sul piano edile/urbanistico. Pare tuttavia necessario far rilevare la necessità di una puntuale verifica in sede di approvazione degli atti di alienazione/valorizzazione

DESTINAZIONE URBANISTICA ATTUALE

(*) (**) Descrizione indicativa della disciplina urbanistica. Tale indicazione deve essere puntualmente verificata in base al RUE, approvato con atto del Consiglio dell' Unione della Romagna Faentina n.11 in data 31.03.2015, e con riguardo alle eventuali varianti al RUE.

PRESUMIBILE VALORE DI MERCATO

Il presumibile valore di mercato è indicato al netto dell' Iva. Pertanto, l' Iva - se ed in quanto dovuta - deve aggiungersi a detto valore per determinare il prezzo finale di cessione

Allegato E Piano delle alienazioni e valorizzazioni patrimoniali

Piano delle alienazioni e valorizzazioni patrimoniali 2022/2024

DENOMINAZIONE DI IDENTIFICAZIONE	RELAZIONE TECNICO ESTIMATIVA DEL BENE	CLASSIFICAZIONE INVENTARIALE	DESTINAZIONE URBANISTICA ATTUALE (*)	DESTINAZIONE URBANISTICA FINI DELL'INSERIMENTO NEL PIANO ALIENAZIONI (**)	ATTUALE USO O UTILIZZO	POSSIBILE FORMA DI VALORIZZAZIONE / CESSIONE	NOTE PER L'INQUADRAMENTO FISCALE (considerazioni circa titolo derivativo, categoria catastale, usi intervenuti, possibili destinazioni in relazione alla situazione urbanistica)	PRESUMIBILE VALORE DI MERCATO O VALORE DI STIMA DISPONIBILE	NOTE
TERRENI									
Terreno edificabile in Via Galassi a Villa Vezzano Fig. 1 mappale 253	Allegato alla D.C.C. 44/2016		Ambito residenziale consolidato		Area inutilizzata / campo	ASTA PUBBLICA	da verificare trattamento fiscale	€ 8.342,00	
Terreno edificabile in Via Galassi a Villa Vezzano Fig. 1 mappale 254	Allegato alla D.C.C. 44/2016		Ambito residenziale consolidato		Area inutilizzata / campo	ASTA PUBBLICA	da verificare trattamento fiscale	€ 7.568,00	
Terreno edificabile in Via Galassi a Villa Vezzano Fig. 1 mappale 255	Allegato alla D.C.C. 44/2016		Ambito residenziale consolidato		Area inutilizzata / campo	ASTA PUBBLICA	da verificare trattamento fiscale	€ 602,00	
Terreno in Via Boesimo a San Cassiano Fig. 185 mappale 136	Allegato alla D.C.C. 39/2015		Aree di valore naturale e ambientale		Area inutilizzata / campo	TRATTATIVA DIRETTA	da verificare trattamento fiscale	€ 650,56	
Terreno in Via Urbiano a Marzeno Fig. 127 mappale 173	Allegato alla D.C.C. 39/2015		Aree di valore naturale e ambientale		Area inutilizzata / campo	TRATTATIVA DIRETTA	da verificare trattamento fiscale	€ 3.674,64	
Terreno ex cimitero Samoggia località Marzeno	non disponibile		Aree di valore naturale e ambientale		Ex area cimiteriale da dismettere	TRATTATIVA DIRETTA	da verificare trattamento fiscale	€ 5.500,00	Valore stimato

Allegato E - DUP 2022/2026 - pagina 2

DENOMINAZIONE DI IDENTIFICAZIONE	RELAZIONE TECNICO ESTIMATIVA DEL BENE	CLASSIFICAZIONE INVENTARIALE	DESTINAZIONE URBANISTICA ATTUALE (*)	DESTINAZIONE URBANISTICA FINI DELL' INSERIMENTO NEL PIANO ALIENAZIONI (**)	ATTUALE USO O UTILIZZO	POSSIBILE FORMA DI VALORIZZAZIONE / CESSIONE	NOTE PER L'INQUADRAMENTO FISCALE (considerazioni circa titolo derivativo, categoria catastale, usi intervenuti, possibili destinazioni in relazione alla situazione urbanistica)	PRESUMIBILE VALORE DI MERCATO O VALORE DI STIMA DISPONIBILE	NOTE
Porzione di strada vicinale presso S. Michele in Quarneto (Foglio 54) e porzione di strada vicinale presso la chiesa di Castenuovo (Foglio 27)	non disponibile				aree stradali dismesse	PERMUTA	da verificare trattamento fiscale	NON ANCORA QUANTIFICATO	Le aree comunali saranno cedute in permuta di aree da destinare a parcheggio ed area verde lungo la Strada Provinciale a Strada Casale e in Via Riolo a Strada Casale
Alienazione terreno in località Moreda Foglio 60 particella 147 di mq. 445	non disponibile		"Infrastrutture per l'urbanizzazione degli insediamenti". L'area si trova nell'elaborato 19.3 del RUE intercomunale.	conforme a quella attuale	INUTILIZZATO	TRATTATIVA DIRETTA	da verificare trattamento fiscale	da € 10.000,00 a € 20.000,00	La cessione dell'area sarà a favore del Consorzio di Bonifica della Romagna Occidentale quale ente procedente per la realizzazione di un progetto di costruzione di un invaso di accumulo al servizio degli impianti irrigui esistenti. Opera autorizzata con PAUR.
FABBRICATI									
Porzione di fabbricato c/o Chiesa Vicolo Bonfante Fg. 59 mappale A	Allegato alla D.C.C. 28/2014		Centro Storico		LOCALE INUTILIZZATO	TRATTATIVA DIRETTA	da verificare trattamento fiscale	€ 12.000,00	
Ex scuole di Marzeno Via Moronico	Allegato alla D.C.C. 39/2013		Ambito residenziale consolidato		Locali utilizzati	ASTA PUBBLICA	da verificare trattamento fiscale	€ 200.000,00	Da dismettere dopo la realizzazione della nuova struttura scolastica e a seguito del trasferimento dei bambini nella nuova struttura (anno2020)
Alloggio in Via Maglioni 22 – Edificio ACER	Allegato alla D.C.C. 28/2014		Ambito residenziale consolidato		Locali affittati	ASTA PUBBLICA	da verificare trattamento fiscale	€ 68.053,00	da attivare verifica interesse culturale
Villa Rondinini	Allegato alla D.C.C. 08/2017		Valore culturale – Area per attrezzature di interesse comune		LOCALE INUTILIZZATO	ASTA PUBBLICA	da verificare trattamento fiscale	€ 200.000,00	
TOTALE								€ 506.390,20	

DENOMINAZIONE DI IDENTIFICAZIONE	RELAZIONE TECNICO ESTIMATIVA DEL BENE	CLASSIFICAZIONE INVENTARIALE	DESTINAZIONE URBANISTICA ATTUALE (*)	DESTINAZIONE URBANISTICA FINI DELL' INSERIMENTO NEL PIANO ALIENAZIONI (**)	ATTUALE USO O UTILIZZO	POSSIBILE FORMA DI VALORIZZAZIONE / CESSIONE	NOTE PER L'INQUADRAMENTO FISCALE (considerazioni circa titolo derivativo, categoria catastale, usi intervenuti, possibili destinazioni in relazione alla situazione urbanistica)	PRESUMIBILE VALORE DI MERCATO O VALORE DI STIMA DISPONIBILE	NOTE
----------------------------------	---------------------------------------	------------------------------	--------------------------------------	--	------------------------	--	--	---	------

NOTE:

INQUADRAMENTO FISCALE

L' inquadramento fiscale degli immobili sopra elencati è stato effettuato tenendo conto della precedente destinazione dell' immobile, del suo titolo derivativo e delle prospettive future circa il suo recupero/valorizzazione avuto riguardo anche alle potenzialità sul piano edile/urbanistico. Pare tuttavia necessario far rilevare la necessità di una puntuale verifica in sede di approvazione degli atti di alienazione/valorizzazione

DESTINAZIONE URBANISTICA ATTUALE

(*) (**) Descrizione indicativa della disciplina urbanistica. Tale indicazione deve essere puntualmente verificata in base al RUE, approvato con atto del Consiglio dell' Unione della Romagna Faentina n.11 in data 31.03.2015, e con riguardo alle eventuali varianti al RUE.

PRESUMIBILE VALORE DI MERCATO

Il presumibile valore di mercato è indicato al netto dell' Iva. Pertanto, l' Iva - se ed in quanto dovuta - deve aggiungersi a detto valore per determinare il prezzo finale di cessione

Allegato F Organismi partecipati e definizione del perimetro di consolidamento

1. Il gruppo Amministrazione Pubblica Comune di Brisighella

1.1. Gruppo Amministrazione Pubblica, Perimetro di consolidamento e Fondo vincolato per risultati negativi d'esercizio

1.1.1 Descrizione del gruppo amministrazione pubblica e del perimetro di consolidamento

Il bilancio consolidato ha la funzione di rilevare i risultati complessivi della gestione dell'ente locale¹ ed è predisposto secondo le modalità e gli schemi previsti dal d.lgs. n. 118 del 23/06/2011 e ss.mm.ii.

Gli enti di cui all'art. 1, comma 1 del d.lgs. n. 118 del 23/06/2011 – ovvero le Regioni, gli enti locali di cui all'articolo 2 del d.lgs. n. 267 del 18/08/2000, e i loro enti e organismi strumentali, esclusi gli enti di cui al titolo II (settore sanitario) – redigono il bilancio consolidato con i propri enti ed organismi strumentali, aziende, società controllate e partecipate, secondo le modalità ed i criteri individuati nel principio applicato del bilancio consolidato di cui all'allegato n. 4/4². Gli enti locali con popolazione inferiore a 5.000 abitanti possono non predisporre il bilancio consolidato³.

Salvo eventuali proroghe definite per legge, il bilancio consolidato deve essere approvato entro il 30/09 dell'anno successivo a quello di riferimento⁴.

Al fine di consentire la predisposizione del bilancio consolidato, secondo il principio contabile allegato n. 4/4 al D.Lgs. n. 118/2011, paragrafo 3.1, gli enti capogruppo sono tenuti a predisporre due elenchi:

- a. gli enti, le aziende e le società che compongono il **gruppo amministrazione pubblica (GAP)**, in applicazione dei principi indicati nel paragrafo 2, evidenziando quelli che, a loro volta, sono a capo di un gruppo di amministrazioni pubbliche o di imprese;
- b. il **perimetro di consolidamento**, ovvero gli enti, le aziende e le società componenti del gruppo che devono essere comprese nel bilancio consolidato⁵;

1. Gruppo Amministrazione Pubblica

Il termine "gruppo amministrazione pubblica" comprende gli enti e gli organismi strumentali e le società controllate e partecipate da un'amministrazione pubblica.

La definizione del gruppo amministrazione pubblica fa riferimento ad una nozione di controllo di "diritto", di "fatto" e "contrattuale", anche nei casi in cui non è presente un legame di

1 Art. 147-quarter, TUEL.

2 Art. 11-bis, c. 1, d.lgs. 23 giugno 2011, n. 118

3 Art. 233-bis, TUEL.

4 Art. 18, c. 1, d.lgs. 23 giugno 2011, n. 118

5 Principio contabile allegato n. 4/4 al d.lgs. n. 118/2011, paragrafo 3.1

partecipazione, diretta o indiretta, al capitale delle controllate e ad una nozione di partecipazione. Ai fini dell'inclusione non rileva la forma giuridica né la differente natura dell'attività svolta dall'ente strumentale o dalla società.

Si analizzano di seguito le cinque fattispecie previste dal principio contabile sopra citato:

- a. organismi strumentali: intesi quali articolazioni organizzative, anche a livello territoriale, della capogruppo, dotati di una propria autonomia contabile ma privi di personalità giuridica;
- b. enti strumentali: soggetti, pubblici o privati, dotati di personalità giuridica e autonomia contabile. A titolo esemplificativo e non esaustivo, rientrano in tale categoria le aziende speciali, gli enti autonomi, i consorzi, le fondazioni. Gli enti strumentali possono essere controllati qualora sussista una forma di controllo, così come definito dall'art. 11-ter c. 1 del d.lgs. 118/2011 o partecipati quando, invece, non sussistano le condizioni per il controllo;
- c. società: enti organizzati in una delle forme societarie previste dal codice civile Libro V, Titolo V, Capi V, VI e VII (società di capitali), o i gruppi di tali società nelle quali l'amministrazione esercita il controllo o detiene una partecipazione. In quest'ultimo caso, oggetto del consolidamento è il bilancio consolidato del gruppo. Il GAP può comprendere anche gruppi intermedi di amministrazioni pubbliche o imprese, in tal caso il bilancio consolidato è predisposto aggregando anche i bilanci consolidati dei gruppi intermedi.

Non sono comprese nel perimetro di consolidamento le società per le quali sia stata avviata una procedura concorsuale, mentre sono comprese le società in liquidazione. Anche le società si distinguono in società controllate e partecipate (così come definite dagli artt. 11-quarter e 11-quinquies del d.lgs. 118/2011).

2. Perimetro di consolidamento

Gli enti e le società comprese nel "Gruppo amministrazione pubblica" possono non essere inseriti nel perimetro di consolidamento nei casi di:

- a. *irrelevanza*, quando il bilancio di un componente del gruppo è irrilevante ai fini della rappresentazione veritiera e corretta della situazione patrimoniale e finanziaria e del risultato economico del gruppo. Sono considerati irrilevanti i bilanci che presentano una incidenza inferiore al 3% rispetto alla posizione patrimoniale, economico e finanziaria della capogruppo su ciascuno dei seguenti parametri: totale attivo, patrimonio netto, totale dei ricavi caratteristici. Qualora anche uno solo dei parametri venisse superato, l'ente o società rientra nel perimetro di consolidamento.

Successivamente, si valuta la sommatoria delle percentuali dei bilanci singolarmente considerati irrilevanti: qualora, per almeno uno dei parametri sopra indicati, vi fosse un'incidenza pari o superiore al 10%, la capogruppo individua i bilanci degli enti singolarmente considerati irrilevanti da inserire nel bilancio consolidato, fino a ricondurre la sommatoria delle percentuali dei bilanci esclusi per irrilevanza a una incidenza inferiore al 10%.

Al fine di garantire la significatività del bilancio consolidato, gli enti possono considerare non irrilevanti i bilanci degli enti e delle società che presentano percentuali inferiori a quelle sopra richiamate.

Sono comunque sempre considerati rilevanti gli enti e le società totalmente partecipati dalla capogruppo, le società in-house e gli enti partecipati titolari di affidamento diretto da parte dei componenti del gruppo, a prescindere dalla quota di partecipazione.

In ogni caso, salvo il caso dell'affidamento diretto, sono considerate irrilevanti le quote di partecipazione inferiori all'1%;

b. *impossibilità di reperire le informazioni necessarie al consolidamento in tempi ragionevoli e senza spese sproporzionate.* I casi di esclusione del consolidamento per il predetto motivo sono estremamente limitati e riguardano eventi di natura straordinaria (terremoti, alluvioni e altre calamità naturali).

1.1.2 Elenco degli enti, aziende e società che compongono il gruppo amministrazione pubblica

Di seguito vengono elencati gli enti facenti parte del Gruppo Amministrazione Pubblica (G.A.P.), secondo le definizioni contenute nel principio applicato del bilancio consolidato di cui all'allegato n. 4/4 del d.lgs. n. 118/2011, classificati nelle tipologie corrispondenti alle missioni di bilancio del Comune di Brisighella.

Denominazione	Sede- Capitale sociale	Quota % posseduta al 31.12.2019	Tipologia di partecipazione	Società in house	Società affidataria diretta di servizi pubblici locali	Categoria	Missione	Motivazione inclusione nel GAP
ASP della Romagna Faentina	Viale Stradone 7 – Faenza (Ra) Fondo di dotazione: 8.824.478,08	18,34%	DIRETTA	NO	NO	Enti strumentali partecipati	Missione 12 - Diritti sociali, politiche sociali e famiglia	Ente Strumentale Partecipato, in assenza delle condizioni per cui è ravvisabile il controllo
CON.AMI	Via Mentana, 10 40026 Imola (BO) C.S. consolidato: 285.913.000,00	1,690%	DIRETTA	NO	NO	Enti strumentali partecipati	1 - Servizi istituzionali, generali e di gestione 9 - Sviluppo sostenibile e tutela del territorio e dell'ambiente	Ente Strumentale Partecipato, in assenza delle condizioni per cui è ravvisabile il controllo. In quanto capogruppo, rientra nel GAP anche il gruppo CON.AMI
ACER Ravenna	Viale Farini 26 – Ravenna (Ra) C.S: 229.920 i.v.	1,50%	DIRETTA	NO	NO	Enti strumentali partecipati	12 - Diritti sociali, politiche sociali e famiglia 8 - Assetto del territorio ed edilizia abitativa	Ente Strumentale Partecipato, in assenza delle condizioni per cui è ravvisabile il controllo
Lepida S.p.a.	Via della Liberazione 15 – Bologna (Bo) C.S: 69.881.000,00i.v.	0,0014%	DIRETTA	SI	SI	Società controllate	1 - Servizi Istituzionali, Generali e di Gestione	Società partecipata affidataria diretta di servizi pubblici locali e in controllo analogo congiunto
Ente di gestione per i parchi e la biodiversità Romagna	Via A. Moro 2 – Riolo Terme (Ra) Fondo di dotazione: - 242.887,00	26,00%	DIRETTA	NO	NO	Enti strumentali partecipati	Missione 09 - Sviluppo sostenibile e tutela del territorio e dell'ambiente	Ente Strumentale Partecipato, in assenza delle condizioni per cui è ravvisabile il controllo

1.1.3 Elenco degli enti, aziende e società partecipate non rientranti nel gruppo amministrazione pubblica

Di seguito vengono elencati gli enti non facenti parte del Gruppo Amministrazione Pubblica (G.A.P.), secondo le definizioni contenute nel principio applicato del bilancio consolidato di cui all'allegato n. 4/4 del d.lgs. n. 118/2011:

Denominazione soggetto	Quota % posseduta al 31.12.2019	Inclusione nel G.A.P.	Motivazione dell'esclusione dal G.A.P.
Angelo Pescarini Scuola Arti e Mestieri Soc. Cons. a r.l.	2,16%	NO	- non è controllata in termini di voti esercitabili e/o poteri di nomina nè è soggetta ad influenza dominante da contratto; - non è affidataria diretta di servizi pubblici locali; - l'ente locale non dispone, direttamente o indirettamente, di una quota significativa di voti, esercitabili in assemblea, pari o superiore al 20%
AMR Soc. Cons. a r.l.	0,533%	NO	- non è controllata in termini di voti esercitabili e/o poteri di nomina nè è soggetta ad influenza dominante da contratto; - non è affidataria diretta di servizi pubblici locali - l'ente locale non dispone, direttamente o indirettamente, di una quota significativa di voti, esercitabili in assemblea, pari o superiore al 20%
Società Acquedotto Valle del Lamone S.r.l.	5,00%	NO	- non è controllata in termini di voti esercitabili e/o poteri di nomina nè è soggetta ad influenza dominante da contratto; - non è affidataria diretta di servizi pubblici locali - l'ente locale non dispone, direttamente o indirettamente, di una quota significativa di voti, esercitabili in assemblea, pari o superiore al 20%
Hera S.p.a.	0,0001014%	NO	- non è controllata in termini di voti esercitabili e/o poteri di nomina, nè soggetta ad influenza dominante da contratto; - non è a totale partecipazione pubblica; - l'ente locale non dispone, direttamente o indirettamente, di una quota significativa di voti, esercitabili in assemblea, pari o superiore al 10%

1.1.4 Elenco degli enti, aziende e società compresi nel bilancio consolidato del Comune di Brisighella per l'esercizio 2021

Dalle verifiche effettuate, sono stati individuati per l'anno 2021 i soggetti partecipati dal Comune compresi nell'area di consolidamento, i cui bilanci pertanto andranno a comporre il bilancio consolidato.

La verifica della rilevanza dei bilanci è stata effettuata utilizzando i dati del rendiconto comunale dell'anno 2020, in quanto ultimo rendiconto approvato, e i dati dei bilanci d'esercizio dei soggetti partecipati riferiti all'anno 2020, ultimi bilanci approvati.

Parametri – valori al 31/12/2020

Anno 2020	Totale attivo	Patrimonio Netto	Ricavi caratteristici
Comune di Brisighella	€ 32.549.763,12	€ 26.790.030,15	€ 6.378.098,64
Soglia di rilevanza (3%)	€ 976.492,89	€ 803.700,90	€ 191.342,96

Verifica dei parametri:

Denominazione	Totale attivo	Patrimonio Netto	Ricavi caratteristici
ASP della Romagna Faentina	€ 44.725.940,44	€ 37.108.935,62	€ 9.184.485,63
CON.AMI Consolidato	€ 467.986.000,00	€ 318.930.000,00	€ 13.665.000,00
ACER Ravenna	€ 12.546.578,00	€ 2.723.717,00	€ 7.718.209,00
Lepida S.c.p.a.	€ 107.018.952,00	€ 73.299.833,00	€ 60.583.006,00
Ente di gestione per i Parchi e la Biodiversità Romagna	€ 4.834.248,80	€ 1.258.499,49	€ 1.060.424,54

Perimetro di consolidamento:

Denominazione soggetto	Sede Capitale sociale	Metodo di consolidamento	Anno di rif. bilancio
ASP della Romagna Faentina	Viale Stradone 7 – Faenza (Ra) Fondo di dotazione: 8.824.478,08	Proporzionale	2020
CON.AMI	Via Mentana, 10 40026 Imola (BO) C.S. consolidato: 285.793.747,00	Proporzionale	2020
ACER Ravenna	Viale Farini 26 – Ravenna (Ra) C.S: 229.920,00	Proporzionale	2020
Lepida S.c.p.a.	Via della Liberazione 15 – Bologna (Bo) C.S: 69.881.000	Proporzionale	2020

Ente di gestione per i parchi e la biodiversità Romagna	Via A. Moro 2 – Riolo Terme (Ra) Fondo di dotazione: 0	Proporzionale	2020
---	--	---------------	------

Nel perimetro di consolidamento del Comune di Brisighella, viene incluso il Gruppo CON.AMI, di cui il CON.AMI è Capogruppo.

1.2. Situazione economico-finanziaria del gruppo amministrazione pubblica

Di seguito si riporta l'elenco degli organismi del gruppo amministrazione pubblica con l'indicazione per ciascuno delle grandezze finanziarie fondamentali del triennio precedente (2020-2019-2018), accompagnata dalle funzioni statutarie proprie.

Organismo: Acer Ravenna			
Partecipazione al 31/12/2020: 1,50 %			
	31/12/20	31/12/19	31/12/18
Capitale sociale (€)	€ 229.920,00	€ 229.920,00	€ 229.920,00
Patrimonio netto (€)	€ 2.723.717,00	€ 2.656.108,00	€ 2.611.463,00
Risultati di bilancio (€)	€ 67.609,00	€ 44.646,00	€ 67.475,00

Funzioni statutarie dell'organismo:

Gestione di tutto il patrimonio immobiliare ERP, attività di manutenzione e di ripristino di alloggi ERP di proprietà comunale.

Organismo: Azienda di Servizi alla Persona della Romagna Faentina			
Partecipazione al 31/12/2020: 18,34 %			
	31/12/20	31/12/19	31/12/18
Capitale sociale (€)	€ 8.824.478,00	€ 8.824.478,00	€ 8.752.807,00
Patrimonio netto (€)	€ 37.108.935,62	€ 37.759.164,18	€ 38.272.870,00
Risultati di bilancio (€)	€ -238.421,82	€ -422.923,43	-€ 302.630,00

Funzioni statutarie dell'organismo:

L'Azienda per i Servizi alla Persona (A.S.P.) della Romagna Faentina nasce, con decorrenza 1 febbraio 2015, dall'unificazione delle due precedenti A.S.P. distrettuali: "Prendersi Cura" di Faenza e "Solidarietà Insieme" di Castel Bolognese.

L'A.S.P. persegue la finalità di gestione, organizzazione ed erogazione dei servizi assistenziali, sociali e sociosanitari rivolti agli anziani, dei servizi sociali e sociosanitari rivolti ai disabili, adulti e minori e assume le caratteristiche di A.S.P. Multisetto e Multiservizi della zona sociale del Distretto faentino. L'A.S.P. organizza ed eroga i servizi per l'ambito territoriale dei Comuni di Faenza, Solarolo, Castel Bolognese, Brisighella, Casola Valsenio e Riolo Terme.

Organismo: Con.Ami

Partecipazione al 31/12/2020: 1,69 %

	31/12/20	31/12/19	31/12/18
Capitale sociale (€)	€ 285.793.747,00	€ 285.793.747,00	€ 285.793.747,00
Patrimonio netto (€)	€ 315.923.102	€ 307.082.790	€ 304.545.277,00
Risultati di bilancio (€)	€ 9.640.037	€ 9.497.514	€ 9.274.510,00

Funzioni statutarie dell'organismo:

Il CON.AMI è un Consorzio fra enti locali ai sensi dell'art. 31 del D.Lgs. 18 agosto 2000 n. 267, costituito quale strumento di coordinamento per l'assunzione di iniziative e per la gestione delle partecipazioni nelle società operanti nel settore dei servizi pubblici o di interesse generale.

Il CON.AMI opera nel settore dei servizi pubblici di interesse generale relativi a:

- la gestione e manutenzione ordinaria e straordinaria di reti, impianti di proprietà del Consorzio medesimo e/o dei Comuni consorziati (soprattutto infrastrutture del servizio di captazione, adduzione e distribuzione primaria con fornitura all'ingrosso del servizio idrico integrato);
- la realizzazione e l'ampliamento delle reti;
- la gestione degli investimenti tecnologici connessi agli ampliamenti, miglioramenti ed innovazioni delle reti;
- l'assunzione diretta o indiretta di interessenze e/o partecipazioni in società, imprese e consorzi o altre forme associative operanti nel campo della gestione dei servizi pubblici locali;
- la gestione delle farmacie comunali;
- l'esercizio di attività immobiliari per conto dei Comuni partecipanti;
- la gestione di infrastrutture pubbliche nel territorio consortile;
- la promozione della imprenditoria locale e di iniziative per lo sviluppo del territorio consortile;
- la progettazione, realizzazione e gestione di impianti per la produzione il trasporto e la distribuzione di energia da fonti rinnovabili e assimilate.

Organismo: Lepida S.c.p.A.

Partecipazione al 31/12/2020: 0,0014 %

	31/12/20	31/12/19	31/12/18
Capitale sociale (€)	€69.881.000,00	€69.881.000,00	€ 65.526.000,00
Patrimonio netto (€)	€73.299.833,00	€73.235.604,00	€ 68.351.765,00

Risultati di bilancio (€)	€61.229,00	€88.539,00	€ 538.915,00
----------------------------------	------------	------------	--------------

Funzioni statutarie dell'organismo:

La Società, di cui la Regione Emilia-Romagna è azionista di maggioranza, secondo quanto indicato nella Legge Regionale n. 11/2004, ha principalmente per oggetto la realizzazione e gestione della rete regionale a banda larga delle pubbliche amministrazioni e la fornitura di servizi di connettività sulla rete regionale a banda larga delle pubbliche amministrazioni, oltre che la realizzazione e manutenzione delle reti locali in ambito urbano (MAN).

Organismo: Ente di gestione per i Parchi e la Biodiversità - Romagna			
Partecipazione al 31/12/2020: 26,00 %			
	31/12/20	31/12/19	31/12/18
Capitale sociale (€)	0	- € 242.887,00	-€ 171.137,34
Patrimonio netto (€)	€ 1.258.499,49	€ 1.628.272,00	€ 965.674,33
Risultati di bilancio (€)	- € 369.773,07	€ 662.598,00	- € 230.171,91

Funzioni statutarie dell'organismo:

L'Ente di gestione per i Parchi e la Biodiversità - Romagna è stato istituito dalla Regione Emilia-Romagna con la legge regionale 23 dicembre 2011, n. 24.

L'Ente gestisce le aree protette e la conservazione della diversità biologica nel territorio orientale della regione Emilia-Romagna, che comprende la provincia di Rimini, la provincia di Forlì-Cesena, parte della provincia di Ravenna (Romagna Faentina), parte della provincia di Bologna (Circondario Imolese).

L'Ente ha le seguenti competenze:

- a) la gestione del [Parco regionale della Vena del Gesso Romagnola](#)
- b) la gestione della [Riserva Naturale Regionale Onferno](#)
- c) la gestione della [Riserva Naturale Regionale Bosco di Scardavilla](#)
- d) la gestione della [Riserva Naturale Regionale Bosco della Frattona](#)
- e) la gestione dei Siti della Rete natura 2000: IT4050004 - SIC - Bosco della Frattona; IT4070011 - SIC-ZPS - Vena del Gesso Romagnola; IT4070016 - SIC - Alta Valle del Torrente Sintria; IT4070017 - SIC - Alto Senio; IT4070025 - SIC - Calanchi pliocenici dell'Appennino faentino; IT4090001 - SIC - Onferno; IT4090002 - SIC - Torriana, Montebello, Fiume Marecchia; IT4090003 - SIC-ZPS - Rupi e Gessi della Valmarecchia; IT4090004 - SIC - Monte San Silvestro, Monte Ercole e Gessi di Sapigno, Maiano e Ugrigno; IT4090005 - SIC - Fiume Marecchia a Ponte Messa; IT4090006 - SIC-ZPS - Versanti occidentali del Monte Carpegna, Torrente Messa, Poggio di Miratoio
- f) la gestione del Paesaggio naturale e semi-naturale protetto della Valconca
- g) la gestione delle Aree di Riequilibrio Ecologico Rio Melo e Rio Calamino
- h) l'adozione del Programma di tutela e valorizzazione della Macroarea Romagna
- i) la valutazione di incidenza dei piani di competenza comunale nonché dei progetti e interventi approvati dalla Provincia e dal Comune e che interessano il territorio della Macroarea
- l) il coordinamento e la gestione delle attività di educazione ambientale

m) la conservazione della fauna minore

n) il monitoraggio e la tutela dell'ambiente marino, fino a 10 km dalla costa, limitrofo alle aree protette.

1.3. Accantonamento fondo vincolato per risultati negativi di esercizio

Nel caso in cui le società partecipate dalle pubbliche amministrazioni locali presentino un risultato di esercizio negativo, l'art. 21 del d.lgs. 175/2016 prevede l'accantonamento da parte della pubblica amministrazione, in un apposito fondo vincolato, di un importo pari al risultato negativo non immediatamente ripianato, in misura proporzionale alla quota di partecipazione, nell'anno successivo a quello in cui si è realizzata la perdita di esercizio. Le stesse disposizioni si applicano alle istituzioni o aziende speciali (art. 1, c. 550, L. 147/2013).

Sulla base dei bilanci di esercizio 2020 e dei preconsuntivi 2021 disponibili, vi è un organismo che ha registrato una perdita, l'Ente Parco, con un risultato negativo di € 369.773,07, ma trattandosi di ente pubblico strumentale e non di società o istituzione o azienda speciale, non occorre stanziare risorse al fondo vincolato perdite.

1.4. Indirizzi in materia di personale relativo agli organismi partecipati

L'art. 19 c. 5 del d.lgs. 175/2016 stabilisce che le amministrazioni pubbliche socie fissino, con propri provvedimenti, obiettivi specifici, annuali e pluriennali, sul complesso delle spese di funzionamento, ivi comprese quelle per il personale, delle *società controllate*, anche attraverso il contenimento degli oneri contrattuali e delle assunzioni di personale e tenuto conto di quanto stabilito all'articolo 25.

Inoltre, anche agli organismi partecipati dall'Unione della Romagna Faentina e dei Comuni aderenti l'Unione facenti parte del Gruppo Amministrazione Pubblica, seppur non in controllo, vengono assegnati obiettivi operativi e gestionali.

Nella tabella che segue sono indicati gli obiettivi operativi e gestionali annuali attribuiti per il triennio 2022/2024 a tutti gli organismi sopra elencati.

Organismo partecipato	Obiettivo	Indicatore	Target 2022	Target 2023	Target 2024
CON.AMI	Gestione economica e finanziaria della società in sostanziale equilibrio in relazione alle attività svolte, ricercando in particolare il raggiungimento degli obiettivi reddituali della gestione caratteristica	Risultato d'esercizio netto nel triennio (in migliaia di Euro)	9.065	8.706	8.706
		Rapporto risultato d'esercizio netto/Patrimonio netto nel	2,96%	2,83%	2,83%

		triennio			
Società Acquedotto Valle del Lamone S.r.l.	Equilibrio tra costi e ricavi	% Incidenza Costi Operativi Esterni (voci B7 e B8 del CE) su Ricavi d'esercizio	33%	33%	33%
		% Incidenza costo del personale ⁶ su Ricavi ⁷	51%	51%	51%
A.M.R.	Affidamento dei servizi TPL del bacino di Ravenna.	Conclusione e affidamento entro il 2022 (si/no)	sì		
ASP della Romagna Faentina	Realizzare le linee di servizio previste dal Contratto di servizio Rep. n. 1113/2021.	N. linee realizzate	14	14	14
	Verificare la qualità della gestione delle strutture residenziali.	Valore atteso della Customer Satisfaction nel triennio (N. da 1 a 5)	4	4	4
ACER Ravenna	Gestione efficiente degli alloggi di edilizia residenziale pubblica (ERP)	N. degli alloggi interessati a interventi per riqualificazione energetica	54 (4 Brisighella, 2 Casola, 10 Castel Bolognese, 38 Faenza, 0 Riolo, 0 Solarolo)	-	-
	Sostenere l'edilizia sociale	N. dei mesi annuo di inoccupazione alloggi ERP liberatisi nei due anni precedenti (N.)	1003 mesi (182 Brisighella, 17 Casola, 63 Castel Bolognese, 702 Faenza, 0 Riolo, 39 Solarolo)	-	-
Angelo Pescarini Scuola Arti e Mestieri Soc. Cons. a r.l.	Gestione economica in equilibrio	Risultato di esercizio 2022 2023 e 2024 positivo o in pareggio (obiettivo di economicità)	sì	sì	sì
Ente di gestione per i parchi e la biodiversità Romagna	Gestione economica in equilibrio	Risultato di esercizio 2022 2023 e 2024 positivo o in pareggio	sì	sì	sì
	Gestione del personale	progressivo rafforzamento della struttura organizzativa mediante nuove assunzioni	sì	sì	sì

6 Per costi del personale si intendono al netto degli scatti e degli automatismi contrattuali

7 Per Ricavi si intendono tutti quelli che compongono il valore della produzione

Lepida S.c.p.A.

Obiettivi generali anni 2022-2023	Indicatori di efficienza ed economicità
Obiettivi sulle spese di funzionamento	<p>Rafforzare ulteriormente il progressivo avvicinamento della disciplina aziendale in materia di missioni e trasferte, in Italia e all'estero, a quella regionale, nel rispetto delle specifiche situazioni contrattuali esistenti, ai fini di una attenta gestione delle risorse economiche</p> <p>Provvedere ad adottare regolamenti che consentano un uso attento e razionale degli spazi ad uso ufficio, anche attraverso l'introduzione e il rafforzamento del lavoro agile, con tendenziali previsioni di riduzione dei relativi costi</p> <p>Prevedere che, per ciascun esercizio, a consuntivo, l'incidenza percentuale del "complesso delle spese di funzionamento"* sul "valore della produzione" non superi l'analoga incidenza media aritmetica percentuale delle medesime "spese" degli ultimi cinque bilanci di esercizio precedenti", approvati all'inizio del medesimo esercizio.</p>

* spese di funzionamento: totale costi della produzione – voce B – del conto economico inserito nel bilancio di esercizio, al netto dei costi per "oneri diversi di gestione" e con i "costi per il personale" assunti al netto dei costi delle categorie protette e degli automatismi contrattuali

Indirizzi specifici Fonte: DEFR 2022	Indirizzi strategici, obiettivi e risultati attesi	Target 2022
Supporto allo sviluppo delle Agende Digitali Locali	n. soci con Agenda digitale locale	35
	n. azioni di supporto e semplificazione ai Soci	40
Gestione ed evoluzione delle reti Lepida e radiomobile regionale Erretrè, wifi	Km di fibra ottica geografica	135.000
	n. siti ERretrè	105
Contrasto al digital divide e diffusione della connettività nelle scuole	n. punti WiFi	9.300
	km di fibra ottica Digital Divide	82.300
	n. scuole connesse	2.300
Gestione dei datacenter regionali	n. core su macchine virtuali	3.400
	n. lame as a service	330
Identity provider LepidaID/SPID e identità digitali per uso professionale	TB di storage as a service	5.000
	n. identità digitali IDP SPID Lepida	1.500k
Gestione delle piattaforme dei pagamenti PayER e dell'Accesso Unitario SUAP	n. pagamenti annuali con PayER su PagoPA	900k
	n. pratiche annuali accesso unitario	220k
Gestione del FSE in Fascicolo sociale-sanitario elettronico, della Cartella SOLE e dei sistemi CUP per l'accesso	n. accessi annuali sul FSE	14M
	n. documenti/anno consultati sul FSE	33M
	n. MMG/PLS attivati cartella SOLE	2650
	n. ricette controllo spesa farmaceutica	38M
	n. cartelle cliniche digitalizzate	224k
	n. azioni effettuate su web dall'utenza	520k
	n. azioni effettuate con contatto diretto dall'utenza	5,7M
n. azioni effettuate con contatto	2,2M	

	indiretto dall'utenza	
	n. proposte di Agende sociali locali	5
Promozione dei servizi digitali per il Welfare	n. sistemi informativi del sociale gestiti	18
	n. servizi sociali sul FSE	5
	n. utenti complessivi del servizio e-Care	3700



COMUNE
DI BRISIGHELLA



UNIONE DELLA
ROMAGNA FAENTINA



Un territorio senza barriere, senza periferie

Bilancio di previsione finanziario 2022-2024 e allegati obbligatori

**BILANCIO DI PREVISIONE
ENTRATE**

TITOLO TIPOLOGIA	DENOMINAZIONE	RESIDUI PRESUNTI AL TERMINE DELL'ESERCIZIO 2021		PREVISIONI DEFINITIVE DELL'ANNO 2021			
					Previsioni dell'anno 2022	Previsioni dell'anno 2023	Previsioni dell'anno 2024
	Fondo Pluriennale Vincolato per Spese Correnti		Previsioni di competenza	0,00	0,00	0,00	0,00
	Fondo Pluriennale Vincolato per Spese in Conto Capitale		Previsioni di competenza	986.399,66	366.970,95	67.143,93	0,00
	Utilizzo avanzo di Amministrazione		Previsioni di competenza	0,00	0,00	0,00	0,00
	- di cui avanzo utilizzato anticipatamente		Previsioni di competenza	0,00	0,00		
	- di cui Utilizzo Fondo anticipazioni di liquidita'		Previsioni di competenza	0,00	0,00	0,00	0,00
	Fondo di Cassa all'1/1/2022		Previsioni di cassa	1.544.493,46	960.248,83		
<hr/>							
TITOLO 1	ENTRATE CORRENTI DI NATURA TRIBUTARIA, CONTRIBUTIVA E PEREQUATIVA						
10101	Tipologia 101: IMPOSTE, TASSE E PROVENTI ASSIMILATI	1.155.952,23	previsione di competenza previsione di cassa	3.752.347,00 4.975.466,16	3.793.347,00 4.569.964,53	3.793.347,00	2.650.752,00
10104	Tipologia 104: COMPARTECIPAZIONI DI TRIBUTI	19.476,39	previsione di competenza previsione di cassa	56.436,00 101.660,97	5.000,00 23.976,39	5.000,00	0,00
10301	Tipologia 301: FONDI PEREQUATIVI DA AMMINISTRAZIONI CENTRALI	33.349,62	previsione di competenza previsione di cassa	571.961,00 595.069,47	589.750,00 564.124,62	589.750,00	589.750,00
10000 Totale TITOLO 1	ENTRATE CORRENTI DI NATURA TRIBUTARIA, CONTRIBUTIVA E PEREQUATIVA	1.208.778,24	previsione di competenza previsione di cassa	4.380.744,00 5.672.196,60	4.388.097,00 5.158.065,54	4.388.097,00	3.240.502,00

**BILANCIO DI PREVISIONE
ENTRATE**

TITOLO TIPOLOGIA	DENOMINAZIONE	RESIDUI PRESUNTI AL TERMINE DELL'ESERCIZIO 2021		PREVISIONI DEFINITIVE DELL'ANNO 2021			
					Previsione dell'anno 2022	Previsione dell'anno 2023	Previsione dell'anno 2024
TITOLO 2	TRASFERIMENTI CORRENTI						
20101	Tipologia 101: TRASFERIMENTI CORRENTI DA AMMINISTRAZIONI PUBBLICHE *	122.290,79	previsione di competenza previsione di cassa	321.627,00 385.528,29	290.590,00 412.880,79	290.590,00	290.590,00
20102	Tipologia 102: TRASFERIMENTI CORRENTI DA FAMIGLIE	0,00	previsione di competenza previsione di cassa	0,00 0,00	0,00 0,00	0,00	0,00
20105	Tipologia 105: TRASFERIMENTI CORRENTI DALL'UNIONE EUROPEA E DAL RESTO DEL MONDO	0,00	previsione di competenza previsione di cassa	0,00 0,00	0,00 0,00	0,00	0,00
20000 Totale TITOLO 2	TRASFERIMENTI CORRENTI	122.290,79	previsione di competenza previsione di cassa	321.627,00 385.528,29	290.590,00 412.880,79	290.590,00	290.590,00

**BILANCIO DI PREVISIONE
ENTRATE**

TITOLO TIPOLOGIA	DENOMINAZIONE	RESIDUI PRESUNTI AL TERMINE DELL'ESERCIZIO 2021		PREVISIONI DEFINITIVE DELL'ANNO 2021			
					Previsione dell'anno 2022	Previsione dell'anno 2023	Previsione dell'anno 2024
TITOLO 3	ENTRATE EXTRATRIBUTARIE						
30100	Tipologia 100: VENDITA DI BENI E SERVIZI E PROVENTI DERIVANTI DALLA GESTIONE DEI BENI *	91.299,61	previsione di competenza previsione di cassa	508.479,00 623.248,39	572.331,00 663.730,61	573.096,00	573.096,00
30200	Tipologia 200: PROVENTI DERIVANTI DALL'ATTIVITA' DI CONTROLLO E REPRESSIONE DELLE IRREGOLARITA' E DEGLI ILLECITI	0,00	previsione di competenza previsione di cassa	0,00 0,00	0,00 0,00	0,00	0,00
30300	Tipologia 300: INTERESSI ATTIVI	0,00	previsione di competenza previsione di cassa	100,00 100,00	100,00 100,00	100,00	100,00
30400	Tipologia 400: ALTRE ENTRATE DA REDDITI DA CAPITALE	0,00	previsione di competenza previsione di cassa	140.355,00 227.347,21	126.120,00 126.120,00	140.355,00	140.355,00
30500	Tipologia 500: RIMBORSI E ALTRE ENTRATE CORRENTI *	38.626,35	previsione di competenza previsione di cassa	39.145,00 72.624,75	75.934,00 114.560,35	60.407,00	60.407,00
30000 Totale TITOLO 3	ENTRATE EXTRATRIBUTARIE	129.925,96	previsione di competenza previsione di cassa	688.079,00 923.320,35	774.485,00 904.510,96	773.958,00	773.958,00

**BILANCIO DI PREVISIONE
ENTRATE**

TITOLO TIPOLOGIA	DENOMINAZIONE	RESIDUI PRESUNTI AL TERMINE DELL'ESERCIZIO 2021		PREVISIONI DEFINITIVE DELL'ANNO 2021			
					Previsione dell'anno 2022	Previsione dell'anno 2023	Previsione dell'anno 2024
TITOLO 4	ENTRATE IN CONTO CAPITALE						
40100	Tipologia 100: TRIBUTI IN CONTO CAPITALE	0,00	previsione di competenza previsione di cassa	0,00 0,00	0,00 0,00	0,00	0,00
40200	Tipologia 200: CONTRIBUTI AGLI INVESTIMENTI	2.485.262,09	previsione di competenza previsione di cassa	1.038.744,00 3.183.533,72	1.048.113,00 3.323.752,49	2.520.000,00	170.000,00
40400	Tipologia 400: ENTRATE DA ALIENAZIONE DI BENI MATERIALI E IMMATERIALI	0,00	previsione di competenza previsione di cassa	150.000,00 150.000,00	623.850,00 499.080,00	50.000,00	50.000,00
40500	Tipologia 500: ALTRE ENTRATE IN CONTO CAPITALE	0,00	previsione di competenza previsione di cassa	0,00 0,00	0,00 0,00	0,00	0,00
40000 Totale TITOLO 4	ENTRATE IN CONTO CAPITALE	2.485.262,09	previsione di competenza previsione di cassa	1.188.744,00 3.333.533,72	1.671.963,00 3.822.832,49	2.570.000,00	220.000,00

**BILANCIO DI PREVISIONE
ENTRATE**

TITOLO TIPOLOGIA	DENOMINAZIONE	RESIDUI PRESUNTI AL TERMINE DELL'ESERCIZIO 2021		PREVISIONI DEFINITIVE DELL'ANNO 2021			
					Previsione dell'anno 2022	Previsione dell'anno 2023	Previsione dell'anno 2024
TITOLO 6	ACCENSIONE PRESTITI						
60200	Tipologia 200: ACCENSIONE PRESTITI A BREVE TERMINE	0,00	previsione di competenza previsione di cassa	0,00 0,00	0,00 0,00	0,00	0,00
60300	Tipologia 300: ACCENSIONE MUTUI E ALTRI FINANZIAMENTI A MEDIO LUNGO TERMINE	719.651,43	previsione di competenza previsione di cassa	130.000,00 719.651,43	150.000,00 869.651,43	0,00	0,00
60000 Totale TITOLO 6	ACCENSIONE PRESTITI	719.651,43	previsione di competenza previsione di cassa	130.000,00 719.651,43	150.000,00 869.651,43	0,00	0,00

**BILANCIO DI PREVISIONE
ENTRATE**

TITOLO TIPOLOGIA	DENOMINAZIONE	RESIDUI PRESUNTI AL TERMINE DELL'ESERCIZIO 2021		PREVISIONI DEFINITIVE DELL'ANNO 2021			
					Previsione dell'anno 2022	Previsione dell'anno 2023	Previsione dell'anno 2024
TITOLO 7	ANTICIPAZIONI DA ISTITUTO TESORIERE/CASSIERE						
70100	Tipologia 100: ANTICIPAZIONI DA ISTITUTO TESORIERE/CASSIERE	0,00	previsione di competenza previsione di cassa	1.363.022,00 1.363.022,00	1.363.022,00 1.363.022,00	1.363.022,00	1.363.022,00
70000 Totale TITOLO 7	ANTICIPAZIONI DA ISTITUTO TESORIERE/CASSIERE	0,00	previsione di competenza previsione di cassa	1.363.022,00 1.363.022,00	1.363.022,00 1.363.022,00	1.363.022,00	1.363.022,00

**BILANCIO DI PREVISIONE
ENTRATE**

TITOLO TIPOLOGIA	DENOMINAZIONE	RESIDUI PRESUNTI AL TERMINE DELL'ESERCIZIO 2021		PREVISIONI DEFINITIVE DELL'ANNO 2021			
					Previsione dell'anno 2022	Previsione dell'anno 2023	Previsione dell'anno 2024
TITOLO 9	ENTRATE PER CONTO TERZI E PARTITE DI GIRO						
90100	Tipologia 100: ENTRATE PER PARTITE DI GIRO	111.185,32	previsione di competenza previsione di cassa	5.120.000,00 5.184.950,24	5.120.000,00 5.231.185,32	5.120.000,00	5.120.000,00
90200	Tipologia 200: ENTRATE PER CONTO TERZI	31.935,24	previsione di competenza previsione di cassa	1.150.000,00 1.184.341,88	1.150.000,00 1.181.935,24	1.150.000,00	1.150.000,00
90000 Totale TITOLO 9	ENTRATE PER CONTO TERZI E PARTITE DI GIRO	143.120,56	previsione di competenza previsione di cassa	6.270.000,00 6.369.292,12	6.270.000,00 6.413.120,56	6.270.000,00	6.270.000,00
	TOTALE TITOLI	4.809.029,07	previsione di competenza previsione di cassa	14.342.216,00 18.766.544,51	14.908.157,00 18.944.083,77	15.655.667,00	12.158.072,00
	TOTALE GENERALE DELLE ENTRATE	4.809.029,07	previsione di competenza previsione di cassa	15.328.615,66 20.311.037,97	15.275.127,95 19.904.332,60	15.722.810,93	12.158.072,00

*rilevante ai fini IVA vedi P.E.G.

**BILANCIO DI PREVISIONE
SPESE**

Pag. 1

MISSIONE, PROGRAMMA, TITOLO	DENOMINAZIONE	RESIDUI PRESUNTI AL TERMINE DELL'ESERCIZIO 2021		PREVISIONI DEFINITIVE DELL'ANNO 2021	Previsioni dell'anno			
					2022	2023	2024	
	DISAVANZO DI AMMINISTRAZIONE			0,00	0,00	0,00	0,00	
	DISAVANZO DERIVANTE DA DEBITO AUTORIZZATO E NON CONTRATTO			0,00	0,00	0,00	0,00	
MISSIONE	01	SERVIZI ISTITUZIONALI, GENERALI E DI GESTIONE						
0101	Programma	01	ORGANI ISTITUZIONALI					
	Titolo 1		SPESE CORRENTI	1.374,92	previsione di competenza di cui già impegnato di cui fondo pluriennale vincolato previsione di cassa	93.385,00	92.679,00 0,00 0,00 94.053,92	92.679,00 0,00 0,00 92.679,00
	Titolo 2		SPESE IN CONTO CAPITALE	0,00	previsione di competenza di cui già impegnato di cui fondo pluriennale vincolato previsione di cassa	0,00	0,00 0,00 0,00 0,00	0,00 0,00 0,00 0,00
	Totale programma	01	ORGANI ISTITUZIONALI	1.374,92	previsione di competenza di cui già impegnato di cui fondo pluriennale vincolato previsione di cassa	93.385,00	92.679,00 0,00 0,00 94.053,92	92.679,00 0,00 0,00 92.679,00
0102	Programma	02	SEGRETERIA GENERALE					
	Titolo 1		SPESE CORRENTI	251.677,90	previsione di competenza di cui già impegnato di cui fondo pluriennale vincolato previsione di cassa	834.953,32	688.693,16 11.612,40 0,00 940.371,06	686.867,16 248,00 0,00 693.437,16
	Titolo 2		SPESE IN CONTO CAPITALE	0,00	previsione di competenza di cui già impegnato di cui fondo pluriennale vincolato previsione di cassa	0,00	0,00 0,00 0,00 0,00	0,00 0,00 0,00 0,00
	Titolo 3		SPESE PER INCREMENTO ATTIVITA' FINANZIARIE	0,00	previsione di competenza di cui già impegnato di cui fondo pluriennale vincolato previsione di cassa	0,00	0,00 0,00 0,00 0,00	0,00 0,00 0,00 0,00
	Totale programma	02	SEGRETERIA GENERALE	251.677,90	previsione di competenza di cui già impegnato di cui fondo pluriennale vincolato previsione di cassa	834.953,32	688.693,16 11.612,40 0,00 940.371,06	686.867,16 248,00 0,00 693.437,16
0103	Programma	03	GESTIONE ECONOMICA, FINANZIARIA, PROGRAMMAZIONE E PROVVEDITORATO					
	Titolo 1		SPESE CORRENTI	176.962,86	previsione di competenza di cui già impegnato di cui fondo pluriennale vincolato previsione di cassa	516.100,63	502.133,38 0,00 0,00 679.096,24	502.133,38 0,00 0,00 458.031,38

**BILANCIO DI PREVISIONE
SPESE**

Pag. 2

MISSIONE, PROGRAMMA, TITOLO	DENOMINAZIONE	RESIDUI PRESUNTI AL TERMINE DELL'ESERCIZIO 2021		PREVISIONI DEFINITIVE DELL'ANNO 2021	PREVISIONI DELL'ANNO			
					2022	2023	2024	
Totale programma	03	GESTIONE ECONOMICA, FINANZIARIA, PROGRAMMAZIONE E PROVVEDITORATO	176.962,86	previsione di competenza di cui già impegnato di cui fondo pluriennale vincolato previsione di cassa	516.100,63 0,00 0,00 716.967,82	502.133,38 0,00 0,00 679.096,24	502.133,38 0,00 0,00 0,00	458.031,38 0,00 0,00 0,00
0104	Programma	04	GESTIONE DELLE ENTRATE TRIBUTARIE E SERVIZI FISCALI					
	Titolo 1		SPESE CORRENTI	0,00	previsione di competenza di cui già impegnato di cui fondo pluriennale vincolato previsione di cassa	0,00 0,00 0,00 0,00	0,00 0,00 0,00 0,00	0,00 0,00 0,00 0,00
Totale programma	04	GESTIONE DELLE ENTRATE TRIBUTARIE E SERVIZI FISCALI	0,00	previsione di competenza di cui già impegnato di cui fondo pluriennale vincolato previsione di cassa	0,00 0,00 0,00 0,00	0,00 0,00 0,00 0,00	0,00 0,00 0,00 0,00	0,00 0,00 0,00 0,00
0105	Programma	05	GESTIONE DEI BENI DEMANIALI E PATRIMONIALI					
	Titolo 1		SPESE CORRENTI	0,00	previsione di competenza di cui già impegnato di cui fondo pluriennale vincolato previsione di cassa	3.000,00 0,00 0,00 3.000,00	2.998,97 0,00 0,00 2.998,97	2.998,97 0,00 0,00 0,00
Totale programma	05	GESTIONE DEI BENI DEMANIALI E PATRIMONIALI	0,00	previsione di competenza di cui già impegnato di cui fondo pluriennale vincolato previsione di cassa	3.000,00 0,00 0,00 3.000,00	2.998,97 0,00 0,00 2.998,97	2.998,97 0,00 0,00 0,00	2.998,97 0,00 0,00 0,00
0106	Programma	06	UFFICIO TECNICO					
	Titolo 1		SPESE CORRENTI	251.820,09	previsione di competenza di cui già impegnato di cui fondo pluriennale vincolato previsione di cassa	593.874,00 0,00 0,00 827.911,59	533.742,66 0,00 0,00 785.562,75	533.742,66 0,00 0,00 0,00
	Titolo 2		SPESE IN CONTO CAPITALE *	179.770,83	previsione di competenza di cui già impegnato di cui fondo pluriennale vincolato previsione di cassa	638.480,27 0,00 0,00 761.812,79	488.113,00 0,00 0,00 503.472,83	1.610.000,00 0,00 0,00 0,00
	Titolo 3		SPESE PER INCREMENTO ATTIVITA' FINANZIARIE	0,00	previsione di competenza di cui già impegnato di cui fondo pluriennale vincolato previsione di cassa	0,00 0,00 0,00 0,00	0,00 0,00 0,00 0,00	0,00 0,00 0,00 0,00
Totale programma	06	UFFICIO TECNICO	431.590,92	previsione di competenza di cui già impegnato di cui fondo pluriennale vincolato previsione di cassa	1.232.354,27 0,00 0,00 1.589.724,38	1.021.855,66 0,00 0,00 1.289.035,58	2.143.742,66 0,00 0,00 0,00	543.742,66 0,00 0,00 0,00
0107	Programma	07	SERVIZIO ELETTORALE E CONSULTAZIONI POPOLARI - ANAGRAFE E STATO CIVILE					

**BILANCIO DI PREVISIONE
SPESE**

Pag. 3

MISSIONE, PROGRAMMA, TITOLO	DENOMINAZIONE	RESIDUI PRESUNTI AL TERMINE DELL'ESERCIZIO 2021		PREVISIONI DEFINITIVE DELL'ANNO 2021	PREVISIONI DELL'ANNO		
					2022	2023	2024
Titolo 1	SPESE CORRENTI	4.478,87	previsione di competenza di cui già impegnato di cui fondo pluriennale vincolato previsione di cassa	151.955,00 0,00 286.860,54	169.954,02 0,00 0,00 174.432,89	169.954,02 0,00 0,00 0,00	169.954,02 0,00 0,00 0,00
Totale programma	07 SERVIZIO ELETTORALE E CONSULTAZIONI POPOLARI - ANAGRAFE E STATO CIVILE	4.478,87	previsione di competenza di cui già impegnato di cui fondo pluriennale vincolato previsione di cassa	151.955,00 0,00 0,00 286.860,54	169.954,02 0,00 0,00 174.432,89	169.954,02 0,00 0,00 0,00	169.954,02 0,00 0,00 0,00
0110 Programma	10 RISORSE UMANE						
Titolo 1	SPESE CORRENTI	1.893,78	previsione di competenza di cui già impegnato di cui fondo pluriennale vincolato previsione di cassa	3.000,00 0,00 5.262,52	3.000,00 0,00 0,00 4.893,78	3.000,00 0,00 0,00 0,00	3.000,00 0,00 0,00 0,00
Totale programma	10 RISORSE UMANE	1.893,78	previsione di competenza di cui già impegnato di cui fondo pluriennale vincolato previsione di cassa	3.000,00 0,00 0,00 5.262,52	3.000,00 0,00 0,00 4.893,78	3.000,00 0,00 0,00 0,00	3.000,00 0,00 0,00 0,00
0111 Programma	11 ALTRI SERVIZI GENERALI						
Titolo 2	SPESE IN CONTO CAPITALE	0,00	previsione di competenza di cui già impegnato di cui fondo pluriennale vincolato previsione di cassa	0,00 0,00 0,00	0,00 0,00 0,00 0,00	0,00 0,00 0,00 0,00	0,00 0,00 0,00 0,00
Totale programma	11 ALTRI SERVIZI GENERALI	0,00	previsione di competenza di cui già impegnato di cui fondo pluriennale vincolato previsione di cassa	0,00 0,00 0,00 0,00	0,00 0,00 0,00 0,00	0,00 0,00 0,00 0,00	0,00 0,00 0,00 0,00
Totale MISSIONE 01	SERVIZI ISTITUZIONALI, GENERALI E DI GESTIONE	867.979,25	previsione di competenza di cui già impegnato di cui fondo pluriennale vincolato previsione di cassa	2.834.748,22 0,00 0,00 3.922.932,48	2.481.314,19 11.612,40 0,00 3.184.882,44	3.601.375,19 248,00 0,00 0,00	1.963.843,19 0,00 0,00 0,00

**BILANCIO DI PREVISIONE
SPESE**

MISSIONE, PROGRAMMA, TITOLO	DENOMINAZIONE	RESIDUI PRESUNTI AL TERMINE DELL'ESERCIZIO 2021	PREVISIONI DEFINITIVE DELL'ANNO 2021	PREVISIONI		
				Previsioni dell'anno 2022	Previsioni dell'anno 2023	Previsioni dell'anno 2024
MISSIONE 03	ORDINE PUBBLICO E SICUREZZA					
0301 Programma	01 POLIZIA LOCALE E AMMINISTRATIVA					
Titolo 1	SPESE CORRENTI	26.994,98	previsione di competenza di cui già impegnato di cui fondo pluriennale vincolato previsione di cassa	243.690,00 0,00 0,00 260.840,64	235.716,75 0,00 0,00 262.711,73	235.716,75 0,00 0,00 235.716,75
Totale programma	01 POLIZIA LOCALE E AMMINISTRATIVA	26.994,98	previsione di competenza di cui già impegnato di cui fondo pluriennale vincolato previsione di cassa	243.690,00 0,00 0,00 260.840,64	235.716,75 0,00 0,00 262.711,73	235.716,75 0,00 0,00 235.716,75
Totale MISSIONE 03	ORDINE PUBBLICO E SICUREZZA	26.994,98	previsione di competenza di cui già impegnato di cui fondo pluriennale vincolato previsione di cassa	243.690,00 0,00 0,00 260.840,64	235.716,75 0,00 0,00 262.711,73	235.716,75 0,00 0,00 235.716,75

**BILANCIO DI PREVISIONE
SPESE**

MISSIONE, PROGRAMMA, TITOLO	DENOMINAZIONE	RESIDUI PRESUNTI AL TERMINE DELL'ESERCIZIO 2021		PREVISIONI DEFINITIVE DELL'ANNO 2021	PREVISIONI			
					Previsioni dell'anno 2022	Previsioni dell'anno 2023	Previsioni dell'anno 2024	
MISSIONE	04	ISTRUZIONE E DIRITTO ALLO STUDIO						
0401	Programma	01	ISTRUZIONE PRESCOLASTICA					
	Titolo 1	SPESE CORRENTI	20.230,11	previsione di competenza di cui già impegnato di cui fondo pluriennale vincolato previsione di cassa	137.000,00 0,00 220.522,98	137.524,00 25.000,00 0,00 157.754,11	137.524,00 25.000,00 0,00	137.524,00 0,00 0,00
	Titolo 2	SPESE IN CONTO CAPITALE	0,00	previsione di competenza di cui già impegnato di cui fondo pluriennale vincolato previsione di cassa	0,00 0,00 0,00 0,00	0,00 0,00 0,00 0,00	0,00 0,00 0,00	0,00 0,00 0,00
	Totale programma	01	20.230,11	previsione di competenza di cui già impegnato di cui fondo pluriennale vincolato previsione di cassa	137.000,00 25.000,00 0,00 220.522,98	137.524,00 25.000,00 0,00 157.754,11	137.524,00 25.000,00 0,00	137.524,00 0,00 0,00
0402	Programma	02	ALTRI ORDINI DI ISTRUZIONE NON UNIVERSITARIA					
	Titolo 1	SPESE CORRENTI	30.705,84	previsione di competenza di cui già impegnato di cui fondo pluriennale vincolato previsione di cassa	79.318,00 0,00 117.379,66	94.076,00 0,00 0,00 124.781,84	94.076,00 0,00 0,00	94.076,00 0,00 0,00
	Titolo 2	SPESE IN CONTO CAPITALE	997.640,35	previsione di competenza di cui già impegnato di cui fondo pluriennale vincolato previsione di cassa	1.444.510,50 98.395,24 1.666.322,04	103.395,24 98.395,24 0,00 970.252,99	0,00 0,00 0,00	0,00 0,00 0,00
	Totale programma	02	1.028.346,19	previsione di competenza di cui già impegnato di cui fondo pluriennale vincolato previsione di cassa	1.523.828,50 98.395,24 1.783.701,70	197.471,24 98.395,24 0,00 1.095.034,83	94.076,00 0,00 0,00	94.076,00 0,00 0,00
0406	Programma	06	SERVIZI AUSILIARI ALL'ISTRUZIONE					
	Titolo 1	SPESE CORRENTI *	82.020,27	previsione di competenza di cui già impegnato di cui fondo pluriennale vincolato previsione di cassa	572.973,00 0,00 771.761,19	598.030,66 160.560,00 0,00 680.050,93	601.030,66 0,00 0,00	601.030,66 0,00 0,00
	Titolo 2	SPESE IN CONTO CAPITALE *	0,00	previsione di competenza di cui già impegnato di cui fondo pluriennale vincolato previsione di cassa	0,00 0,00 0,00 0,00	0,00 0,00 0,00 0,00	0,00 0,00 0,00	0,00 0,00 0,00
	Totale programma	06	82.020,27	previsione di competenza di cui già impegnato di cui fondo pluriennale vincolato previsione di cassa	572.973,00 0,00 771.761,19	598.030,66 160.560,00 0,00 680.050,93	601.030,66 0,00 0,00	601.030,66 0,00 0,00

**BILANCIO DI PREVISIONE
SPESE**

MISSIONE, PROGRAMMA, TITOLO	DENOMINAZIONE	RESIDUI PRESUNTI AL TERMINE DELL'ESERCIZIO 2021		PREVISIONI DEFINITIVE DELL'ANNO 2021			
					Previsioni dell'anno 2022	Previsioni dell'anno 2023	Previsioni dell'anno 2024
Totale MISSIONE 04	ISTRUZIONE E DIRITTO ALLO STUDIO	1.130.596,57	previsione di competenza di cui già impegnato	2.233.801,50	933.025,90	832.630,66	832.630,66
			di cui fondo pluriennale vincolato	98.395,24	283.955,24	25.000,00	0,00
			previsione di cassa	2.775.985,87	0,00	0,00	0,00
					1.932.839,87		

**BILANCIO DI PREVISIONE
SPESE**

MISSIONE, PROGRAMMA, TITOLO	DENOMINAZIONE	RESIDUI PRESUNTI AL TERMINE DELL'ESERCIZIO 2021	PREVISIONI DEFINITIVE DELL'ANNO 2021	PREVISIONI			
				Previsioni dell'anno 2022	Previsioni dell'anno 2023	Previsioni dell'anno 2024	
MISSIONE 05	TUTELA E VALORIZZAZIONE DEI BENI E DELLE ATTIVITA' CULTURALI						
0502 Programma	02 ATTIVITÀ CULTURALI E INTERVENTI DIVERSI NEL SETTORE CULTURALE						
Titolo 1	SPESE CORRENTI *	50.873,41	previsione di competenza di cui già impegnato di cui fondo pluriennale vincolato previsione di cassa	148.407,00 0,00 188.940,12	131.456,82 25.097,70 0,00 182.330,23	131.456,82 15.947,70 0,00 0,00	131.456,82 0,00 0,00 0,00
Titolo 2	SPESE IN CONTO CAPITALE *	31.735,67	previsione di competenza di cui già impegnato di cui fondo pluriennale vincolato previsione di cassa	0,00 0,00 50.458,77	0,00 0,00 0,00 28.562,10	0,00 0,00 0,00 0,00	0,00 0,00 0,00 0,00
Totale programma	02 ATTIVITÀ CULTURALI E INTERVENTI DIVERSI NEL SETTORE CULTURALE	82.609,08	previsione di competenza di cui già impegnato di cui fondo pluriennale vincolato previsione di cassa	148.407,00 0,00 239.398,89	131.456,82 25.097,70 0,00 210.892,33	131.456,82 15.947,70 0,00 0,00	131.456,82 0,00 0,00 0,00
Totale MISSIONE 05	TUTELA E VALORIZZAZIONE DEI BENI E DELLE ATTIVITA' CULTURALI	82.609,08	previsione di competenza di cui già impegnato di cui fondo pluriennale vincolato previsione di cassa	148.407,00 0,00 239.398,89	131.456,82 25.097,70 0,00 210.892,33	131.456,82 15.947,70 0,00 0,00	131.456,82 0,00 0,00 0,00

**BILANCIO DI PREVISIONE
SPESE**

MISSIONE, PROGRAMMA, TITOLO	DENOMINAZIONE	RESIDUI PRESUNTI AL TERMINE DELL'ESERCIZIO 2021	PREVISIONI DEFINITIVE DELL'ANNO 2021	PREVISIONI					
				Previsioni dell'anno 2022	Previsioni dell'anno 2023	Previsioni dell'anno 2024			
MISSIONE	06	POLITICHE GIOVANILI, SPORT E TEMPO LIBERO							
0601	Programma	01	SPORT E TEMPO LIBERO						
	Titolo 1		SPESE CORRENTI *	4.576,00	previsione di competenza di cui già impegnato di cui fondo pluriennale vincolato previsione di cassa	18.420,00 4.880,00 0,00 26.713,50	55.600,00 0,00 0,00 60.176,00	20.600,00 0,00 0,00 0,00	20.600,00 0,00 0,00 0,00
	Titolo 2		SPESE IN CONTO CAPITALE	5.394,55	previsione di competenza di cui già impegnato di cui fondo pluriennale vincolato previsione di cassa	92.074,55 0,00 0,00 100.512,61	0,00 0,00 0,00 4.855,10	0,00 0,00 0,00 0,00	0,00 0,00 0,00 0,00
	Totale programma	01	SPORT E TEMPO LIBERO	9.970,55	previsione di competenza di cui già impegnato di cui fondo pluriennale vincolato previsione di cassa	110.494,55 4.880,00 0,00 127.226,11	55.600,00 4.880,00 0,00 65.031,10	20.600,00 0,00 0,00 0,00	20.600,00 0,00 0,00 0,00
0602	Programma	02	GIOVANI						
	Titolo 1		SPESE CORRENTI	10.000,00	previsione di competenza di cui già impegnato di cui fondo pluriennale vincolato previsione di cassa	25.678,00 0,00 0,00 25.678,00	10.000,00 0,00 0,00 20.000,00	10.000,00 0,00 0,00 0,00	10.000,00 0,00 0,00 0,00
	Totale programma	02	GIOVANI	10.000,00	previsione di competenza di cui già impegnato di cui fondo pluriennale vincolato previsione di cassa	25.678,00 0,00 0,00 25.678,00	10.000,00 0,00 0,00 20.000,00	10.000,00 0,00 0,00 0,00	10.000,00 0,00 0,00 0,00
Totale MISSIONE 06	POLITICHE GIOVANILI, SPORT E TEMPO LIBERO			19.970,55	previsione di competenza di cui già impegnato di cui fondo pluriennale vincolato previsione di cassa	136.172,55 4.880,00 0,00 152.904,11	65.600,00 4.880,00 0,00 85.031,10	30.600,00 0,00 0,00 0,00	30.600,00 0,00 0,00 0,00

**BILANCIO DI PREVISIONE
SPESE**

MISSIONE, PROGRAMMA, TITOLO	DENOMINAZIONE	RESIDUI PRESUNTI AL TERMINE DELL'ESERCIZIO 2021		PREVISIONI DEFINITIVE DELL'ANNO 2021					
					Previsioni dell'anno 2022	Previsioni dell'anno 2023	Previsioni dell'anno 2024		
MISSIONE	07	TURISMO							
0701	Programma	01	SVILUPPO E VALORIZZAZIONE DEL TURISMO						
	Titolo 1		SPESE CORRENTI *	56.715,92	previsione di competenza di cui già impegnato di cui fondo pluriennale vincolato previsione di cassa	36.702,00 0,00 0,00 144.290,00	44.327,30 0,00 0,00 101.043,22	44.327,30 0,00 0,00 0,00	44.327,30 0,00 0,00 0,00
	Titolo 2		SPESE IN CONTO CAPITALE	0,94	previsione di competenza di cui già impegnato di cui fondo pluriennale vincolato previsione di cassa	13.000,00 0,00 0,00 13.000,00	0,00 0,00 0,00 0,85	0,00 0,00 0,00 0,00	0,00 0,00 0,00 0,00
	Totale programma	01	SVILUPPO E VALORIZZAZIONE DEL TURISMO	56.716,86	previsione di competenza di cui già impegnato di cui fondo pluriennale vincolato previsione di cassa	49.702,00 0,00 0,00 157.290,00	44.327,30 0,00 0,00 101.044,07	44.327,30 0,00 0,00 0,00	44.327,30 0,00 0,00 0,00
Totale MISSIONE 07	TURISMO			56.716,86	previsione di competenza di cui già impegnato di cui fondo pluriennale vincolato previsione di cassa	49.702,00 0,00 0,00 157.290,00	44.327,30 0,00 0,00 101.044,07	44.327,30 0,00 0,00 0,00	44.327,30 0,00 0,00 0,00

**BILANCIO DI PREVISIONE
SPESE**

MISSIONE, PROGRAMMA, TITOLO	DENOMINAZIONE	RESIDUI PRESUNTI AL TERMINE DELL'ESERCIZIO 2021	PREVISIONI DEFINITIVE DELL'ANNO 2021	PREVISIONI		
				Previsioni dell'anno 2022	Previsioni dell'anno 2023	Previsioni dell'anno 2024
MISSIONE 08	ASSETTO DEL TERRITORIO ED EDILIZIA ABITATIVA					
0801 Programma 01	URBANISTICA E ASSETTO DEL TERRITORIO					
Titolo 1	SPESE CORRENTI	6.454,63	previsione di competenza di cui già impegnato di cui fondo pluriennale vincolato previsione di cassa	147.316,00 0,00 0,00 182.823,05	146.390,67 0,00 0,00 152.845,30	146.390,67 0,00 0,00 0,00
Titolo 2	SPESE IN CONTO CAPITALE	0,00	previsione di competenza di cui già impegnato di cui fondo pluriennale vincolato previsione di cassa	0,00 0,00 0,00 1.372,56	0,00 0,00 0,00 0,00	0,00 0,00 0,00 0,00
Totale programma 01	URBANISTICA E ASSETTO DEL TERRITORIO	6.454,63	previsione di competenza di cui già impegnato di cui fondo pluriennale vincolato previsione di cassa	147.316,00 0,00 0,00 184.195,61	146.390,67 0,00 0,00 152.845,30	146.390,67 0,00 0,00 0,00
0802 Programma 02	EDILIZIA RESIDENZIALE PUBBLICA E LOCALE E PIANI DI EDILIZIA ECONOMICO-POPOLARE					
Titolo 1	SPESE CORRENTI	0,00	previsione di competenza di cui già impegnato di cui fondo pluriennale vincolato previsione di cassa	0,00 0,00 0,00 0,00	0,00 0,00 0,00 0,00	0,00 0,00 0,00 0,00
Titolo 2	SPESE IN CONTO CAPITALE	0,00	previsione di competenza di cui già impegnato di cui fondo pluriennale vincolato previsione di cassa	0,00 0,00 0,00 0,00	0,00 0,00 0,00 0,00	0,00 0,00 0,00 0,00
Totale programma 02	EDILIZIA RESIDENZIALE PUBBLICA E LOCALE E PIANI DI EDILIZIA ECONOMICO-POPOLARE	0,00	previsione di competenza di cui già impegnato di cui fondo pluriennale vincolato previsione di cassa	0,00 0,00 0,00 0,00	0,00 0,00 0,00 0,00	0,00 0,00 0,00 0,00
Totale MISSIONE 08	ASSETTO DEL TERRITORIO ED EDILIZIA ABITATIVA	6.454,63	previsione di competenza di cui già impegnato di cui fondo pluriennale vincolato previsione di cassa	147.316,00 0,00 0,00 184.195,61	146.390,67 0,00 0,00 152.845,30	146.390,67 0,00 0,00 0,00

**BILANCIO DI PREVISIONE
SPESE**

MISSIONE, PROGRAMMA, TITOLO	DENOMINAZIONE	RESIDUI PRESUNTI AL TERMINE DELL'ESERCIZIO 2021	PREVISIONI DEFINITIVE DELL'ANNO 2021	PREVISIONI				
				Previsioni dell'anno 2022	Previsioni dell'anno 2023	Previsioni dell'anno 2024		
MISSIONE	09	SVILUPPO SOSTENIBILE E TUTELA DEL TERRITORIO E DELL'AMBIENTE						
0903	Programma	03	RIFIUTI					
	Titolo 1		SPESE CORRENTI	0,00	previsione di competenza di cui già impegnato di cui fondo pluriennale vincolato previsione di cassa	0,00 0,00 0,00 0,00	0,00 0,00 0,00 0,00	0,00 0,00 0,00 0,00
	Totale programma	03	RIFIUTI	0,00	previsione di competenza di cui già impegnato di cui fondo pluriennale vincolato previsione di cassa	0,00 0,00 0,00 0,00	0,00 0,00 0,00 0,00	0,00 0,00 0,00 0,00
0904	Programma	04	SERVIZIO IDRICO INTEGRATO					
	Titolo 1		SPESE CORRENTI *	0,00	previsione di competenza di cui già impegnato di cui fondo pluriennale vincolato previsione di cassa	0,00 0,00 0,00 0,00	0,00 0,00 0,00 0,00	0,00 0,00 0,00 0,00
	Totale programma	04	SERVIZIO IDRICO INTEGRATO	0,00	previsione di competenza di cui già impegnato di cui fondo pluriennale vincolato previsione di cassa	0,00 0,00 0,00 0,00	0,00 0,00 0,00 0,00	0,00 0,00 0,00 0,00
0905	Programma	05	AREE PROTETTE, PARCHI NATURALI, PROTEZIONE NATURALISTICA E FORESTAZIONE					
	Titolo 1		SPESE CORRENTI *	104.320,73	previsione di competenza di cui già impegnato di cui fondo pluriennale vincolato previsione di cassa	1.063.237,00 0,00 0,00 1.180.450,44	1.053.134,00 0,00 0,00 1.157.454,73	1.058.449,00 0,00 0,00 0,00
	Totale programma	05	AREE PROTETTE, PARCHI NATURALI, PROTEZIONE NATURALISTICA E FORESTAZIONE	104.320,73	previsione di competenza di cui già impegnato di cui fondo pluriennale vincolato previsione di cassa	1.063.237,00 0,00 0,00 1.180.450,44	1.053.134,00 0,00 0,00 1.157.454,73	1.058.449,00 0,00 0,00 0,00
0906	Programma	06	TUTELA E VALORIZZAZIONE DELLE RISORSE IDRICHE					
	Titolo 2		SPESE IN CONTO CAPITALE	0,00	previsione di competenza di cui già impegnato di cui fondo pluriennale vincolato previsione di cassa	0,00 0,00 0,00 0,00	0,00 0,00 0,00 0,00	0,00 0,00 0,00 0,00
	Totale programma	06	TUTELA E VALORIZZAZIONE DELLE RISORSE IDRICHE	0,00	previsione di competenza di cui già impegnato di cui fondo pluriennale vincolato previsione di cassa	0,00 0,00 0,00 0,00	0,00 0,00 0,00 0,00	0,00 0,00 0,00 0,00

**BILANCIO DI PREVISIONE
SPESE**

MISSIONE, PROGRAMMA, TITOLO	DENOMINAZIONE	RESIDUI PRESUNTI AL TERMINE DELL'ESERCIZIO 2021		PREVISIONI DEFINITIVE DELL'ANNO 2021			
					Previsioni dell'anno 2022	Previsioni dell'anno 2023	Previsioni dell'anno 2024
Totale MISSIONE 09	SVILUPPO SOSTENIBILE E TUTELA DEL TERRITORIO E DELL'AMBIENTE	104.320,73	previsione di competenza di cui già impegnato di cui fondo pluriennale vincolato previsione di cassa	1.063.237,00	1.053.134,00	1.058.449,00	18.000,00
				0,00	0,00	0,00	0,00
				1.180.450,44	1.157.454,73	0,00	0,00

**BILANCIO DI PREVISIONE
SPESE**

MISSIONE, PROGRAMMA, TITOLO	DENOMINAZIONE	RESIDUI PRESUNTI AL TERMINE DELL'ESERCIZIO 2021		PREVISIONI DEFINITIVE DELL'ANNO 2021				
					Previsioni dell'anno 2022	Previsioni dell'anno 2023	Previsioni dell'anno 2024	
MISSIONE 10	TRASPORTI E DIRITTO ALLA MOBILITA'							
1005 Programma 05	VIABILITA' E INFRASTRUTTURE STRADALI							
Titolo 1	SPESE CORRENTI	55.514,67	previsione di competenza di cui già impegnato di cui fondo pluriennale vincolato previsione di cassa	175.700,00 0,00 185.896,24	194.475,00 0,00 249.989,67	194.475,00 0,00 0,00	194.475,00 0,00 0,00	
Titolo 2	SPESE IN CONTO CAPITALE	1.454.422,97	previsione di competenza di cui già impegnato di cui fondo pluriennale vincolato previsione di cassa	2.205.444,11 268.575,71 2.269.723,35	1.417.425,71 201.431,78 67.143,93 2.254.177,92	977.143,93 67.143,93 0,00	160.000,00 0,00 0,00	
Totale programma	05 VIABILITA' E INFRASTRUTTURE STRADALI	1.509.937,64	previsione di competenza di cui già impegnato di cui fondo pluriennale vincolato previsione di cassa	2.381.144,11 201.431,78 268.575,71 2.455.619,59	1.611.900,71 201.431,78 67.143,93 2.504.167,59	1.171.618,93 67.143,93 0,00	354.475,00 0,00 0,00	
Totale MISSIONE 10	TRASPORTI E DIRITTO ALLA MOBILITA'	1.509.937,64	previsione di competenza di cui già impegnato di cui fondo pluriennale vincolato previsione di cassa	2.381.144,11 201.431,78 268.575,71 2.455.619,59	1.611.900,71 201.431,78 67.143,93 2.504.167,59	1.171.618,93 67.143,93 0,00	354.475,00 0,00 0,00	

**BILANCIO DI PREVISIONE
SPESE**

MISSIONE, PROGRAMMA, TITOLO	DENOMINAZIONE	RESIDUI PRESUNTI AL TERMINE DELL'ESERCIZIO 2021		PREVISIONI DEFINITIVE DELL'ANNO 2021			
					Previsioni dell'anno 2022	Previsioni dell'anno 2023	Previsioni dell'anno 2024
MISSIONE 11	SOCCORSO CIVILE						
1101 Programma	01 SISTEMA DI PROTEZIONE CIVILE						
Titolo 1	SPESE CORRENTI	0,00	previsione di competenza di cui già impegnato di cui fondo pluriennale vincolato previsione di cassa	0,00 0,00 0,00 0,00	0,00 0,00 0,00 0,00	0,00 0,00 0,00 0,00	0,00 0,00 0,00 0,00
Titolo 2	SPESE IN CONTO CAPITALE	0,00	previsione di competenza di cui già impegnato di cui fondo pluriennale vincolato previsione di cassa	0,00 0,00 0,00 0,00	0,00 0,00 0,00 0,00	0,00 0,00 0,00 0,00	0,00 0,00 0,00 0,00
Totale programma	01 SISTEMA DI PROTEZIONE CIVILE	0,00	previsione di competenza di cui già impegnato di cui fondo pluriennale vincolato previsione di cassa	0,00 0,00 0,00 0,00	0,00 0,00 0,00 0,00	0,00 0,00 0,00 0,00	0,00 0,00 0,00 0,00
Totale MISSIONE 11	SOCCORSO CIVILE	0,00	previsione di competenza di cui già impegnato di cui fondo pluriennale vincolato previsione di cassa	0,00 0,00 0,00 0,00	0,00 0,00 0,00 0,00	0,00 0,00 0,00 0,00	0,00 0,00 0,00 0,00

**BILANCIO DI PREVISIONE
SPESE**

MISSIONE, PROGRAMMA, TITOLO	DENOMINAZIONE	RESIDUI PRESUNTI AL TERMINE DELL'ESERCIZIO 2021		PREVISIONI DEFINITIVE DELL'ANNO 2021	PREVISIONI			
					Previsioni dell'anno 2022	Previsioni dell'anno 2023	Previsioni dell'anno 2024	
MISSIONE	12	DIRITTI SOCIALI, POLITICHE SOCIALI E FAMIGLIA						
1201	Programma	01	INTERVENTI PER L'INFANZIA E I MINORI E PER ASILI NIDO					
	Titolo 1		SPESE CORRENTI	22.321,15	previsione di competenza di cui già impegnato di cui fondo pluriennale vincolato previsione di cassa	91.223,00 0,00 0,00 91.223,00	61.500,00 0,00 0,00 83.821,15	61.500,00 0,00 0,00 61.500,00
	Totale programma	01	INTERVENTI PER L'INFANZIA E I MINORI E PER ASILI NIDO	22.321,15	previsione di competenza di cui già impegnato di cui fondo pluriennale vincolato previsione di cassa	91.223,00 0,00 0,00 91.223,00	61.500,00 0,00 0,00 83.821,15	61.500,00 0,00 0,00 61.500,00
1202	Programma	02	INTERVENTI PER LA DISABILITA'					
	Titolo 1		SPESE CORRENTI	5.700,00	previsione di competenza di cui già impegnato di cui fondo pluriennale vincolato previsione di cassa	5.700,00 0,00 0,00 11.400,00	5.700,00 0,00 0,00 11.400,00	5.700,00 0,00 0,00 5.700,00
	Totale programma	02	INTERVENTI PER LA DISABILITA'	5.700,00	previsione di competenza di cui già impegnato di cui fondo pluriennale vincolato previsione di cassa	5.700,00 0,00 0,00 11.400,00	5.700,00 0,00 0,00 11.400,00	5.700,00 0,00 0,00 5.700,00
1203	Programma	03	INTERVENTI PER GLI ANZIANI					
	Titolo 1		SPESE CORRENTI *	72.195,62	previsione di competenza di cui già impegnato di cui fondo pluriennale vincolato previsione di cassa	108.876,00 0,00 0,00 218.916,00	0,00 0,00 0,00 72.195,62	0,00 0,00 0,00 0,00
	Totale programma	03	INTERVENTI PER GLI ANZIANI	72.195,62	previsione di competenza di cui già impegnato di cui fondo pluriennale vincolato previsione di cassa	108.876,00 0,00 0,00 218.916,00	0,00 0,00 0,00 72.195,62	0,00 0,00 0,00 0,00
1205	Programma	05	INTERVENTI PER LE FAMIGLIE					
	Titolo 1		SPESE CORRENTI	501.919,82	previsione di competenza di cui già impegnato di cui fondo pluriennale vincolato previsione di cassa	584.402,00 0,00 0,00 927.736,30	481.277,61 0,00 0,00 983.197,43	481.277,61 0,00 0,00 481.277,61
	Totale programma	05	INTERVENTI PER LE FAMIGLIE	501.919,82	previsione di competenza di cui già impegnato di cui fondo pluriennale vincolato previsione di cassa	584.402,00 0,00 0,00 927.736,30	481.277,61 0,00 0,00 983.197,43	481.277,61 0,00 0,00 481.277,61
1206	Programma	06	INTERVENTI PER IL DIRITTO ALLA CASA					

**BILANCIO DI PREVISIONE
SPESE**

MISSIONE, PROGRAMMA, TITOLO	DENOMINAZIONE	RESIDUI PRESUNTI AL TERMINE DELL'ESERCIZIO 2021		PREVISIONI DEFINITIVE DELL'ANNO 2021			
					Previsioni dell'anno 2022	Previsioni dell'anno 2023	Previsioni dell'anno 2024
Titolo 1	SPESE CORRENTI	375,00	previsione di competenza di cui già impegnato di cui fondo pluriennale vincolato previsione di cassa	1.000,00 0,00 1.375,00	1.000,00 0,00 1.375,00	1.000,00 0,00 0,00	1.000,00 0,00 0,00
Totale programma	06 INTERVENTI PER IL DIRITTO ALLA CASA	375,00	previsione di competenza di cui già impegnato di cui fondo pluriennale vincolato previsione di cassa	1.000,00 0,00 0,00 1.375,00	1.000,00 0,00 0,00 1.375,00	1.000,00 0,00 0,00 0,00	1.000,00 0,00 0,00 0,00
1209 Programma	09 SERVIZIO NECROSCOPICO E CIMITERIALE						
Titolo 1	SPESE CORRENTI *	25.827,44	previsione di competenza di cui già impegnato di cui fondo pluriennale vincolato previsione di cassa	63.600,00 0,00 70.075,91	63.600,00 35.345,03 0,00 89.427,44	65.299,00 0,00 0,00	65.193,00 0,00 0,00
Titolo 2	SPESE IN CONTO CAPITALE *	34.409,45	previsione di competenza di cui già impegnato di cui fondo pluriennale vincolato previsione di cassa	264.409,45 0,00 264.409,45	180.000,00 0,00 0,00 156.968,51	50.000,00 0,00 0,00	50.000,00 0,00 0,00
Totale programma	09 SERVIZIO NECROSCOPICO E CIMITERIALE	60.236,89	previsione di competenza di cui già impegnato di cui fondo pluriennale vincolato previsione di cassa	328.009,45 0,00 0,00 334.485,36	243.600,00 35.345,03 0,00 246.395,95	115.299,00 0,00 0,00	115.193,00 0,00 0,00
Totale MISSIONE 12	DIRITTI SOCIALI, POLITICHE SOCIALI E FAMIGLIA	662.748,48	previsione di competenza di cui già impegnato di cui fondo pluriennale vincolato previsione di cassa	1.119.210,45 35.345,03 0,00 1.585.135,66	793.077,61 35.345,03 0,00 1.398.385,15	664.776,61 0,00 0,00	664.670,61 0,00 0,00

**BILANCIO DI PREVISIONE
SPESE**

MISSIONE, PROGRAMMA, TITOLO	DENOMINAZIONE	RESIDUI PRESUNTI AL TERMINE DELL'ESERCIZIO 2021		PREVISIONI DEFINITIVE DELL'ANNO 2021	Previsioni dell'anno		
					2022	2023	2024
MISSIONE 14	SVILUPPO ECONOMICO E COMPETITIVITÀ						
1401 Programma	01 INDUSTRIA, E PMI E ARTIGIANATO						
Titolo 1	SPESE CORRENTI	0,00	previsione di competenza di cui già impegnato di cui fondo pluriennale vincolato previsione di cassa	0,00 0,00 0,00 0,00	0,00 0,00 0,00 0,00	0,00 0,00 0,00 0,00	0,00 0,00 0,00 0,00
Totale programma	01 INDUSTRIA, E PMI E ARTIGIANATO	0,00	previsione di competenza di cui già impegnato di cui fondo pluriennale vincolato previsione di cassa	0,00 0,00 0,00 0,00	0,00 0,00 0,00 0,00	0,00 0,00 0,00 0,00	0,00 0,00 0,00 0,00
Totale MISSIONE 14	SVILUPPO ECONOMICO E COMPETITIVITÀ	0,00	previsione di competenza di cui già impegnato di cui fondo pluriennale vincolato previsione di cassa	0,00 0,00 0,00 0,00	0,00 0,00 0,00 0,00	0,00 0,00 0,00 0,00	0,00 0,00 0,00 0,00

**BILANCIO DI PREVISIONE
SPESE**

MISSIONE, PROGRAMMA, TITOLO	DENOMINAZIONE	RESIDUI PRESUNTI AL TERMINE DELL'ESERCIZIO 2021	PREVISIONI DEFINITIVE DELL'ANNO 2021	PREVISIONI		
				Previsioni dell'anno 2022	Previsioni dell'anno 2023	Previsioni dell'anno 2024
MISSIONE 16	AGRICOLTURA, POLITICHE AGROALIMENTARI E PESCA					
1601 Programma	01 SVILUPPO DEL SETTORE AGRICOLO E DEL SISTEMA AGROALIMENTARE					
Titolo 1	SPESE CORRENTI	0,00	previsione di competenza di cui già impegnato di cui fondo pluriennale vincolato previsione di cassa	0,00 0,00 0,00 0,00	0,00 0,00 0,00 0,00	0,00 0,00 0,00 0,00
Totale programma	01 SVILUPPO DEL SETTORE AGRICOLO E DEL SISTEMA AGROALIMENTARE	0,00	previsione di competenza di cui già impegnato di cui fondo pluriennale vincolato previsione di cassa	0,00 0,00 0,00 0,00	0,00 0,00 0,00 0,00	0,00 0,00 0,00 0,00
Totale MISSIONE 16	AGRICOLTURA, POLITICHE AGROALIMENTARI E PESCA	0,00	previsione di competenza di cui già impegnato di cui fondo pluriennale vincolato previsione di cassa	0,00 0,00 0,00 0,00	0,00 0,00 0,00 0,00	0,00 0,00 0,00 0,00

**BILANCIO DI PREVISIONE
SPESE**

MISSIONE, PROGRAMMA, TITOLO	DENOMINAZIONE	RESIDUI PRESUNTI AL TERMINE DELL'ESERCIZIO 2021	PREVISIONI DEFINITIVE DELL'ANNO 2021	PREVISIONI		
				Previsioni dell'anno 2022	Previsioni dell'anno 2023	Previsioni dell'anno 2024
MISSIONE 20	FONDI E ACCANTONAMENTI					
2001 Programma 01	FONDO DI RISERVA					
Titolo 1	SPESE CORRENTI	0,00	previsione di competenza di cui già impegnato di cui fondo pluriennale vincolato previsione di cassa	42.970,00 29.538,00 0,00 50.000,00	29.538,00 0,00 0,00 100.000,00	46.011,00 0,00 0,00 46.011,00
Totale programma 01	FONDO DI RISERVA	0,00	previsione di competenza di cui già impegnato di cui fondo pluriennale vincolato previsione di cassa	42.970,00 0,00 0,00 50.000,00	29.538,00 0,00 0,00 100.000,00	46.011,00 0,00 0,00 46.011,00
2002 Programma 02	FONDO CREDITI DI DUBBIA ESIGIBILITA'					
Titolo 1	SPESE CORRENTI	0,00	previsione di competenza di cui già impegnato di cui fondo pluriennale vincolato previsione di cassa	64.241,00 64.593,00 0,00 64.593,00	64.593,00 0,00 0,00 64.593,00	1.549,00 0,00 0,00 1.549,00
Totale programma 02	FONDO CREDITI DI DUBBIA ESIGIBILITA'	0,00	previsione di competenza di cui già impegnato di cui fondo pluriennale vincolato previsione di cassa	64.241,00 64.593,00 0,00 64.593,00	64.593,00 0,00 0,00 64.593,00	1.549,00 0,00 0,00 1.549,00
2003 Programma 03	ALTRI FONDI					
Titolo 1	SPESE CORRENTI	0,00	previsione di competenza di cui già impegnato di cui fondo pluriennale vincolato previsione di cassa	67.206,00 67.206,00 0,00 67.206,00	0,00 0,00 0,00 0,00	0,00 0,00 0,00 0,00
Totale programma 03	ALTRI FONDI	0,00	previsione di competenza di cui già impegnato di cui fondo pluriennale vincolato previsione di cassa	67.206,00 67.206,00 0,00 67.206,00	0,00 0,00 0,00 0,00	0,00 0,00 0,00 0,00
Totale MISSIONE 20	FONDI E ACCANTONAMENTI	0,00	previsione di competenza di cui già impegnato di cui fondo pluriennale vincolato previsione di cassa	174.417,00 94.131,00 0,00 50.000,00	94.131,00 0,00 0,00 100.000,00	110.604,00 0,00 0,00 47.560,00

**BILANCIO DI PREVISIONE
SPESE**

MISSIONE, PROGRAMMA, TITOLO	DENOMINAZIONE	RESIDUI PRESUNTI AL TERMINE DELL'ESERCIZIO 2021	PREVISIONI DEFINITIVE DELL'ANNO 2021	PREVISIONI			
				Previsioni dell'anno 2022	Previsioni dell'anno 2023	Previsioni dell'anno 2024	
MISSIONE 50	DEBITO PUBBLICO						
5001 Programma 01	QUOTA INTERESSI AMMORTAMENTO MUTUI E PRESTITI OBBLIGAZIONARI						
Titolo 1	SPESE CORRENTI	0,00	previsione di competenza di cui già impegnato di cui fondo pluriennale vincolato previsione di cassa	15.771,00 0,00 0,00 15.771,00	15.593,00 0,00 0,00 15.593,00	15.583,00 0,00 0,00 15.583,00	14.976,00 0,00 0,00 14.976,00
Totale programma	01 QUOTA INTERESSI AMMORTAMENTO MUTUI E PRESTITI OBBLIGAZIONARI	0,00	previsione di competenza di cui già impegnato di cui fondo pluriennale vincolato previsione di cassa	15.771,00 0,00 0,00 15.771,00	15.593,00 0,00 0,00 15.593,00	15.583,00 0,00 0,00 15.583,00	14.976,00 0,00 0,00 14.976,00
5002 Programma 02	QUOTA CAPITALE AMMORTAMENTO MUTUI E PRESTITI OBBLIGAZIONARI						
Titolo 4	RIMBORSO PRESTITI	0,00	previsione di competenza di cui già impegnato di cui fondo pluriennale vincolato previsione di cassa	36.291,00 0,00 0,00 36.291,00	36.438,00 0,00 0,00 36.438,00	46.260,00 0,00 0,00 46.260,00	40.403,00 0,00 0,00 40.403,00
Totale programma	02 QUOTA CAPITALE AMMORTAMENTO MUTUI E PRESTITI OBBLIGAZIONARI	0,00	previsione di competenza di cui già impegnato di cui fondo pluriennale vincolato previsione di cassa	36.291,00 0,00 0,00 36.291,00	36.438,00 0,00 0,00 36.438,00	46.260,00 0,00 0,00 46.260,00	40.403,00 0,00 0,00 40.403,00
Totale MISSIONE 50	DEBITO PUBBLICO	0,00	previsione di competenza di cui già impegnato di cui fondo pluriennale vincolato previsione di cassa	52.062,00 0,00 0,00 52.062,00	52.031,00 0,00 0,00 52.031,00	61.843,00 0,00 0,00 61.843,00	55.379,00 0,00 0,00 55.379,00

**BILANCIO DI PREVISIONE
SPESE**

MISSIONE, PROGRAMMA, TITOLO	DENOMINAZIONE	RESIDUI PRESUNTI AL TERMINE DELL'ESERCIZIO 2021	PREVISIONI DEFINITIVE DELL'ANNO 2021	PREVISIONI		
				Previsioni dell'anno 2022	Previsioni dell'anno 2023	Previsioni dell'anno 2024
MISSIONE 60	ANTICIPAZIONI FINANZIARIE					
6001 Programma	01 RESTITUZIONE ANTICIPAZIONI DI TESORERIA					
Titolo 4	RIMBORSO PRESTITI	0,00	previsione di competenza di cui già impegnato di cui fondo pluriennale vincolato previsione di cassa	0,00 0,00 0,00 0,00	0,00 0,00 0,00 0,00	0,00 0,00 0,00 0,00
Titolo 5	CHIUSURA ANTICIPAZIONI RICEVUTE DA ISTITUTO TESORIERE/CASSIERE	0,00	previsione di competenza di cui già impegnato di cui fondo pluriennale vincolato previsione di cassa	1.363.022,00 0,00 0,00 1.363.022,00	1.363.022,00 0,00 0,00 1.363.022,00	1.363.022,00 0,00 0,00 1.363.022,00
Totale programma	01 RESTITUZIONE ANTICIPAZIONI DI TESORERIA	0,00	previsione di competenza di cui già impegnato di cui fondo pluriennale vincolato previsione di cassa	1.363.022,00 0,00 0,00 1.363.022,00	1.363.022,00 0,00 0,00 1.363.022,00	1.363.022,00 0,00 0,00 1.363.022,00
Totale MISSIONE 60	ANTICIPAZIONI FINANZIARIE	0,00	previsione di competenza di cui già impegnato di cui fondo pluriennale vincolato previsione di cassa	1.363.022,00 0,00 0,00 1.363.022,00	1.363.022,00 0,00 0,00 1.363.022,00	1.363.022,00 0,00 0,00 1.363.022,00

**BILANCIO DI PREVISIONE
SPESE**

MISSIONE, PROGRAMMA, TITOLO	DENOMINAZIONE	RESIDUI PRESUNTI AL TERMINE DELL'ESERCIZIO 2021	PREVISIONI DEFINITIVE DELL'ANNO 2021	PREVISIONI		
				Previsioni dell'anno 2022	Previsioni dell'anno 2023	Previsioni dell'anno 2024
MISSIONE 99	SERVIZI PER CONTO TERZI					
9901 Programma	01 SERVIZI PER CONTO TERZI - PARTITE DI GIRO					
Titolo 7	USCITE PER CONTO TERZI E PARTITE DI GIRO	165.313,26	previsione di competenza di cui già impegnato di cui fondo pluriennale vincolato previsione di cassa	6.270.000,00 0,00 0,00 6.370.563,93	6.270.000,00 0,00 0,00 6.435.313,26	6.270.000,00 0,00 0,00 6.270.000,00
Totale programma	01 SERVIZI PER CONTO TERZI - PARTITE DI GIRO	165.313,26	previsione di competenza di cui già impegnato di cui fondo pluriennale vincolato previsione di cassa	6.270.000,00 0,00 0,00 6.370.563,93	6.270.000,00 0,00 0,00 6.435.313,26	6.270.000,00 0,00 0,00 6.270.000,00
Totale MISSIONE 99	SERVIZI PER CONTO TERZI	165.313,26	previsione di competenza di cui già impegnato di cui fondo pluriennale vincolato previsione di cassa	6.270.000,00 0,00 0,00 6.370.563,93	6.270.000,00 0,00 0,00 6.435.313,26	6.270.000,00 0,00 0,00 6.270.000,00

**BILANCIO DI PREVISIONE
SPESE**

MISSIONE, PROGRAMMA, TITOLO	DENOMINAZIONE	RESIDUI PRESUNTI AL TERMINE DELL'ESERCIZIO 2021	PREVISIONI DEFINITIVE DELL'ANNO 2021	PREVISIONI		
				Previsioni dell'anno 2022	Previsioni dell'anno 2023	Previsioni dell'anno 2024
MISSIONE 99	NON DEFINITO					
9901 Programma 01	NON DEFINITO					
Titolo 1	SPESE CORRENTI	0,00	previsione di competenza di cui già impegnato di cui fondo pluriennale vincolato previsione di cassa	0,00 0,00 0,00 0,00	0,00 0,00 0,00 0,00	0,00 0,00 0,00 0,00
Totale programma 01	NON DEFINITO	0,00	previsione di competenza di cui già impegnato di cui fondo pluriennale vincolato previsione di cassa	0,00 0,00 0,00 0,00	0,00 0,00 0,00 0,00	0,00 0,00 0,00 0,00
Totale MISSIONE 99	NON DEFINITO	0,00	previsione di competenza di cui già impegnato di cui fondo pluriennale vincolato previsione di cassa	0,00 0,00 0,00 0,00	0,00 0,00 0,00 0,00	0,00 0,00 0,00 0,00
TOTALE MISSIONI		4.633.642,03	previsione di competenza di cui già impegnato di cui fondo pluriennale vincolato previsione di cassa	18.216.929,83 562.322,15 366.970,95 20.750.401,22	15.275.127,95 562.322,15 67.143,93 18.940.620,57	12.158.072,00 108.339,63 0,00 0,00
TOTALE GENERALE DELLE SPESE		4.633.642,03	previsione di competenza di cui già impegnato di cui fondo pluriennale vincolato previsione di cassa	18.216.929,83 562.322,15 366.970,95 20.750.401,22	15.275.127,95 562.322,15 67.143,93 18.940.620,57	12.158.072,00 108.339,63 0,00 0,00

*rilevante ai fini IVA vedi P.E.G.

**BILANCIO DI PREVISIONE
RIEPILOGO GENERALE ENTRATE PER TITOLI**

Pag. 1

TITOLO	DENOMINAZIONE	RESIDUI PRESUNTI AL TERMINE DELL'ESERCIZIO 2021		PREVISIONI DEFINITIVE DELL'ANNO 2021			
					Previsioni dell'anno 2022	Previsioni dell'anno 2023	Previsioni dell'anno 2024
	Fondo Pluriennale Vincolato per Spese Correnti		Previsioni di competenza	15.923,95	0,00	0,00	0,00
	Fondo Pluriennale Vincolato per Spese in Conto Capitale		Previsioni di competenza	1.844.062,88	366.970,95	67.143,93	0,00
	Utilizzo avanzo di Amministrazione		Previsioni di competenza	881.216,00	0,00	0,00	0,00
	- di cui avanzo utilizzato anticipatamente		Previsioni di competenza	0,00	0,00		
	- di cui Utilizzo Fondo anticipazioni di liquidita'		Previsioni di competenza	0,00	0,00	0,00	0,00
	Fondo di Cassa all'1/1/2022		Previsioni di cassa	1.544.493,46	960.248,83		
10000 TITOLO 1	ENTRATE CORRENTI DI NATURA TRIBUTARIA, CONTRIBUTIVA E PEREQUATIVA	1.208.778,24	previsione di competenza previsione di cassa	4.438.884,00 5.809.807,84	4.388.097,00 5.158.065,54	4.388.097,00	3.240.502,00
20000 TITOLO 2	TRASFERIMENTI CORRENTI	122.290,79	previsione di competenza previsione di cassa	605.846,25 740.658,93	290.590,00 412.880,79	290.590,00	290.590,00
30000 TITOLO 3	ENTRATE EXTRATRIBUTARIE	130.025,96	previsione di competenza previsione di cassa	753.157,75 980.023,04	774.485,00 904.510,96	773.958,00	773.958,00
40000 TITOLO 4	ENTRATE IN CONTO CAPITALE	2.485.262,09	previsione di competenza previsione di cassa	1.764.817,00 3.883.102,46	1.671.963,00 3.822.832,49	2.570.000,00	220.000,00
60000 TITOLO 6	ACCENSIONE PRESTITI	719.651,43	previsione di competenza previsione di cassa	280.000,00 869.651,43	150.000,00 869.651,43	0,00	0,00
70000 TITOLO 7	ANTICIPAZIONI DA ISTITUTO TESORIERE/CASSIERE	0,00	previsione di competenza previsione di cassa	1.363.022,00 1.363.022,00	1.363.022,00 1.363.022,00	1.363.022,00	1.363.022,00
90000 TITOLO 9	ENTRATE PER CONTO TERZI E PARTITE DI GIRO	143.120,56	previsione di competenza previsione di cassa	6.270.000,00 6.335.438,90	6.270.000,00 6.413.120,56	6.270.000,00	6.270.000,00
	TOTALE TITOLI	4.809.129,07	previsione di competenza previsione di cassa	15.475.727,00 19.981.704,60	14.908.157,00 18.944.083,77	15.655.667,00	12.158.072,00
	TOTALE GENERALE DELLE ENTRATE	4.809.129,07	previsione di competenza previsione di cassa	18.216.929,83 21.526.198,06	15.275.127,95 19.904.332,60	15.722.810,93	12.158.072,00

**BILANCIO DI PREVISIONE
RIEPILOGO GENERALE DELLE SPESE PER TITOLI**

TITOLO	DENOMINAZIONE	RESIDUI PRESUNTI AL TERMINE DELL'ESERCIZIO 2021		PREVISIONI DEFINITIVE DELL'ANNO 2021			
					Previsioni dell'anno 2022	Previsioni dell'anno 2023	Previsioni dell'anno 2024
	DISAVANZO DI AMMINISTRAZIONE			0,00	0,00	0,00	0,00
	DISAVANZO DERIVANTE DA DEBITO AUTORIZZATO E NON CONTRATTO			0,00	0,00	0,00	0,00
Titolo 1	SPESE CORRENTI	1.764.954,01	previsione di competenza di cui già impegnato di cui fondo pluriennale vincolato previsione di cassa	5.889.697,95	5.416.734,00 262.495,13 0,00 7.187.557,01	5.406.385,00 41.195,70 0,00	4.264.647,00 0,00 0,00
Titolo 2	SPESE IN CONTO CAPITALE	2.703.374,76	previsione di competenza di cui già impegnato di cui fondo pluriennale vincolato previsione di cassa	4.657.918,88	2.188.933,95 299.827,02 366.970,95 5.130.894,59	2.637.143,93 67.143,93 0,00	220.000,00 0,00 0,00
Titolo 3	SPESE PER INCREMENTO ATTIVITA' FINANZIARIE	0,00	previsione di competenza di cui già impegnato di cui fondo pluriennale vincolato previsione di cassa	0,00	0,00 0,00 0,00 0,00	0,00 0,00 0,00	0,00 0,00 0,00
Titolo 4	RIMBORSO PRESTITI	0,00	previsione di competenza di cui già impegnato di cui fondo pluriennale vincolato previsione di cassa	36.291,00	36.438,00 0,00 0,00 36.438,00	46.260,00 0,00 0,00	40.403,00 0,00 0,00
Titolo 5	CHIUSURA ANTICIPAZIONI RICEVUTE DA ISTITUTO TESORIERE/CASSIERE	0,00	previsione di competenza di cui già impegnato di cui fondo pluriennale vincolato previsione di cassa	1.363.022,00	1.363.022,00 0,00 0,00 1.363.022,00	1.363.022,00 0,00 0,00	1.363.022,00 0,00 0,00
Titolo 7	USCITE PER CONTO TERZI E PARTITE DI GIRO	165.313,26	previsione di competenza di cui già impegnato di cui fondo pluriennale vincolato previsione di cassa	6.270.000,00	6.270.000,00 0,00 0,00 6.435.313,26	6.270.000,00 0,00 0,00	6.270.000,00 0,00 0,00
Titolo 99	NON DEFINITO	0,00	previsione di competenza di cui già impegnato di cui fondo pluriennale vincolato previsione di cassa	0,00	0,00 0,00 0,00 0,00	0,00 0,00 0,00	0,00 0,00 0,00

**BILANCIO DI PREVISIONE
RIEPILOGO GENERALE DELLE SPESE PER TITOLI**

TITOLO	DENOMINAZIONE	RESIDUI PRESUNTI AL TERMINE DELL'ESERCIZIO 2021		PREVISIONI DEFINITIVE DELL'ANNO 2021			
					Previsioni dell'anno 2022	Previsioni dell'anno 2023	Previsioni dell'anno 2024
	TOTALE TITOLI	4.633.642,03	previsione di competenza di cui già impegnato di cui fondo pluriennale vincolato previsione di cassa	18.216.929,83	15.275.127,95 562.322,15 67.143,93 18.940.620,57	15.722.810,93 108.339,63 0,00	12.158.072,00 0,00 0,00
	TOTALE GENERALE DELLE SPESE	4.633.642,03	previsione di competenza di cui già impegnato di cui fondo pluriennale vincolato previsione di cassa	18.216.929,83	15.275.127,95 562.322,15 67.143,93 18.940.620,57	15.722.810,93 108.339,63 0,00	12.158.072,00 0,00 0,00

**BILANCIO DI PREVISIONE
RIEPILOGO GENERALE DELLE SPESE PER MISSIONI**

RIEPILOGO DELLE MISSIONI	DENOMINAZIONE	RESIDUI PRESUNTI AL TERMINE DELL'ESERCIZIO 2021		PREVISIONI DEFINITIVE DELL'ANNO 2021			
					Previsioni dell'anno 2022	Previsioni dell'anno 2023	Previsioni dell'anno 2024
	DISAVANZO DI AMMINISTRAZIONE			0,00	0,00	0,00	0,00
	DISAVANZO DERIVANTE DA DEBITO AUTORIZZATO E NON CONTRATTO			0,00	0,00	0,00	0,00
Totale MISSIONE 01	SERVIZI ISTITUZIONALI, GENERALI E DI GESTIONE	867.979,25	previsione di competenza di cui già impegnato di cui fondo pluriennale vincolato previsione di cassa	2.834.748,22 0,00 3.922.932,48	2.481.314,19 11.612,40 0,00 3.184.882,44	3.601.375,19 248,00 0,00	1.963.843,19 0,00 0,00
Totale MISSIONE 03	ORDINE PUBBLICO E SICUREZZA	26.994,98	previsione di competenza di cui già impegnato di cui fondo pluriennale vincolato previsione di cassa	243.690,00 0,00 260.840,64	235.716,75 0,00 0,00 262.711,73	235.716,75 0,00 0,00	235.716,75 0,00 0,00
Totale MISSIONE 04	ISTRUZIONE E DIRITTO ALLO STUDIO	1.130.596,57	previsione di competenza di cui già impegnato di cui fondo pluriennale vincolato previsione di cassa	2.233.801,50 98.395,24 2.775.985,87	933.025,90 283.955,24 0,00 1.932.839,87	832.630,66 25.000,00 0,00	832.630,66 0,00 0,00
Totale MISSIONE 05	TUTELA E VALORIZZAZIONE DEI BENI E DELLE ATTIVITA' CULTURALI	82.609,08	previsione di competenza di cui già impegnato di cui fondo pluriennale vincolato previsione di cassa	148.407,00 0,00 239.398,89	131.456,82 25.097,70 0,00 210.892,33	131.456,82 15.947,70 0,00	131.456,82 0,00 0,00
Totale MISSIONE 06	POLITICHE GIOVANILI, SPORT E TEMPO LIBERO	19.970,55	previsione di competenza di cui già impegnato di cui fondo pluriennale vincolato previsione di cassa	136.172,55 0,00 152.904,11	65.600,00 4.880,00 0,00 85.031,10	30.600,00 0,00 0,00	30.600,00 0,00 0,00
Totale MISSIONE 07	TURISMO	56.716,86	previsione di competenza di cui già impegnato di cui fondo pluriennale vincolato previsione di cassa	49.702,00 0,00 157.290,00	44.327,30 0,00 0,00 101.044,07	44.327,30 0,00 0,00	44.327,30 0,00 0,00
Totale MISSIONE 08	ASSETTO DEL TERRITORIO ED EDILIZIA ABITATIVA	6.454,63	previsione di competenza di cui già impegnato di cui fondo pluriennale vincolato previsione di cassa	147.316,00 0,00 184.195,61	146.390,67 0,00 0,00 152.845,30	146.390,67 0,00 0,00	146.390,67 0,00 0,00
Totale MISSIONE 09	SVILUPPO SOSTENIBILE E TUTELA DEL TERRITORIO E DELL'AMBIENTE	104.320,73	previsione di competenza di cui già impegnato di cui fondo pluriennale vincolato previsione di cassa	1.063.237,00 0,00 1.180.450,44	1.053.134,00 0,00 0,00 1.157.454,73	1.058.449,00 0,00 0,00	18.000,00 0,00 0,00

**BILANCIO DI PREVISIONE
RIEPILOGO GENERALE DELLE SPESE PER MISSIONI**

RIEPILOGO DELLE MISSIONI	DENOMINAZIONE	RESIDUI PRESUNTI AL TERMINE DELL'ESERCIZIO 2021		PREVISIONI DEFINITIVE DELL'ANNO 2021			
					Previsioni dell'anno 2022	Previsioni dell'anno 2023	Previsioni dell'anno 2024
Totale MISSIONE 10	TRASPORTI E DIRITTO ALLA MOBILITA'	1.509.937,64	previsione di competenza di cui già impegnato di cui fondo pluriennale vincolato previsione di cassa	2.381.144,11 268.575,71 2.455.619,59	1.611.900,71 201.431,78 67.143,93 2.504.167,59	1.171.618,93 67.143,93 0,00	354.475,00 0,00 0,00
Totale MISSIONE 11	SOCCORSO CIVILE	0,00	previsione di competenza di cui già impegnato di cui fondo pluriennale vincolato previsione di cassa	0,00 0,00 0,00	0,00 0,00 0,00 0,00	0,00 0,00 0,00	0,00 0,00 0,00
Totale MISSIONE 12	DIRITTI SOCIALI, POLITICHE SOCIALI E FAMIGLIA	662.748,48	previsione di competenza di cui già impegnato di cui fondo pluriennale vincolato previsione di cassa	1.119.210,45 0,00 1.585.135,66	793.077,61 35.345,03 0,00 1.398.385,15	664.776,61 0,00 0,00	664.670,61 0,00 0,00
Totale MISSIONE 14	SVILUPPO ECONOMICO E COMPETITIVITÀ	0,00	previsione di competenza di cui già impegnato di cui fondo pluriennale vincolato previsione di cassa	0,00 0,00 0,00	0,00 0,00 0,00 0,00	0,00 0,00 0,00	0,00 0,00 0,00
Totale MISSIONE 16	AGRICOLTURA, POLITICHE AGROALIMENTARI E PESCA	0,00	previsione di competenza di cui già impegnato di cui fondo pluriennale vincolato previsione di cassa	0,00 0,00 0,00	0,00 0,00 0,00 0,00	0,00 0,00 0,00	0,00 0,00 0,00
Totale MISSIONE 20	FONDI E ACCANTONAMENTI	0,00	previsione di competenza di cui già impegnato di cui fondo pluriennale vincolato previsione di cassa	174.417,00 0,00 50.000,00	94.131,00 0,00 0,00 100.000,00	110.604,00 0,00 0,00	47.560,00 0,00 0,00
Totale MISSIONE 50	DEBITO PUBBLICO	0,00	previsione di competenza di cui già impegnato di cui fondo pluriennale vincolato previsione di cassa	52.062,00 0,00 52.062,00	52.031,00 0,00 0,00 52.031,00	61.843,00 0,00 0,00	55.379,00 0,00 0,00
Totale MISSIONE 60	ANTICIPAZIONI FINANZIARIE	0,00	previsione di competenza di cui già impegnato di cui fondo pluriennale vincolato previsione di cassa	1.363.022,00 0,00 1.363.022,00	1.363.022,00 0,00 0,00 1.363.022,00	1.363.022,00 0,00 0,00	1.363.022,00 0,00 0,00
Totale MISSIONE 99	SERVIZI PER CONTO TERZI	165.313,26	previsione di competenza di cui già impegnato di cui fondo pluriennale vincolato previsione di cassa	6.270.000,00 0,00 6.370.563,93	6.270.000,00 0,00 0,00 6.435.313,26	6.270.000,00 0,00 0,00	6.270.000,00 0,00 0,00

**BILANCIO DI PREVISIONE
RIEPILOGO GENERALE DELLE SPESE PER MISSIONI**

RIEPILOGO DELLE MISSIONI	DENOMINAZIONE	RESIDUI PRESUNTI AL TERMINE DELL'ESERCIZIO 2021		PREVISIONI DEFINITIVE DELL'ANNO 2021			
					Previsioni dell'anno 2022	Previsioni dell'anno 2023	Previsioni dell'anno 2024
Totale MISSIONE 99	NON DEFINITO	0,00	previsione di competenza di cui già impegnato di cui fondo pluriennale vincolato previsione di cassa	0,00 0,00 0,00 0,00	0,00 0,00 0,00 0,00	0,00 0,00 0,00 0,00	0,00 0,00 0,00 0,00
	TOTALE MISSIONI	4.633.642,03	previsione di competenza di cui già impegnato di cui fondo pluriennale vincolato previsione di cassa	18.216.929,83 366.970,95 20.750.401,22	15.275.127,95 562.322,15 67.143,93 18.940.620,57	15.722.810,93 108.339,63 0,00	12.158.072,00 0,00 0,00
	TOTALE GENERALE DELLE SPESE	4.633.642,03	previsione di competenza di cui già impegnato di cui fondo pluriennale vincolato previsione di cassa	18.216.929,83 366.970,95 20.750.401,22	15.275.127,95 562.322,15 67.143,93 18.940.620,57	15.722.810,93 108.339,63 0,00	12.158.072,00 0,00 0,00

QUADRO GENERALE RIASSUNTIVO

ENTRATE	CASSA 2022	COMPETENZA 2022	COMPETENZA 2023	COMPETENZA 2024	SPESE	CASSA 2022	COMPETENZA 2022	COMPETENZA 2023	COMPETENZA 2024
Fondo di cassa presunto all'inizio dell'esercizio	960.248,83								
Utilizzo avanzo presunto di amministrazione di cui Utilizzo Fondo anticipazioni di liquidità		0,00 0,00	0,00 0,00	0,00 0,00	Disavanzo di amministrazione		0,00	0,00	0,00
Fondo pluriennale vincolato		366.970,95	67.143,93	0,00	Disavanzo derivante da debito autorizzato e non contratto		0,00	0,00	0,00
Titolo 1 – Entrate correnti di natura tributaria, contributiva e perequativa	5.158.065,54	4.388.097,00	4.388.097,00	3.240.502,00	Titolo 1 – Spese correnti – di cui fondo pluriennale vincolato	7.187.557,01	5.416.734,00 0,00	5.406.385,00 0,00	4.264.647,00 0,00
Titolo 2 – Trasferimenti correnti	412.880,79	290.590,00	290.590,00	290.590,00					
Titolo 3 – Entrate extratributarie	904.510,96	774.485,00	773.958,00	773.958,00					
Titolo 4 – Entrate in conto capitale	3.822.832,49	1.671.963,00	2.570.000,00	220.000,00	Titolo 2 – Spese in conto capitale – di cui fondo pluriennale vincolato	3.918.290,30	2.188.933,95 67.143,93	2.637.143,93 0,00	220.000,00 0,00
Titolo 5 – Entrate da riduzione di attività finanziarie	0,00	0,00	0,00	0,00	Titolo 3 – Spese per incremento di attività finanziarie – di cui fondo pluriennale vincolato	0,00	0,00 0,00	0,00 0,00	0,00 0,00
Totale entrate finali	10.298.289,78	7.125.135,00	8.022.645,00	4.525.050,00	Totale spese finali	11.105.847,31	7.605.667,95	8.043.528,93	4.484.647,00
Titolo 6 – Accensione di prestiti	869.651,43	150.000,00	0,00	0,00	Titolo 4 – Rimborso di prestiti di cui Fondo anticipazioni di liquidità	36.438,00	36.438,00 0,00	46.260,00 0,00	40.403,00 0,00
Titolo 7 – Anticipazioni da istituto tesoriere/cassiere	1.363.022,00	1.363.022,00	1.363.022,00	1.363.022,00	Titolo 5 – Chiusura anticipazioni da istituto tesoriere/cassiere	1.363.022,00	1.363.022,00	1.363.022,00	1.363.022,00
Titolo 9 – Entrate per conto di terzi e partite di giro	6.413.120,56	6.270.000,00	6.270.000,00	6.270.000,00	Titolo 7 – Spese per conto terzi e partite di giro	6.435.313,26	6.270.000,00	6.270.000,00	6.270.000,00
Totale titoli	18.944.083,77	14.908.157,00	15.655.667,00	12.158.072,00	Totale titoli	18.940.620,57	15.275.127,95	15.722.810,93	12.158.072,00
TOTALE COMPLESSIVO ENTRATE	19.904.332,60	15.275.127,95	15.722.810,93	12.158.072,00	TOTALE COMPLESSIVO SPESE	18.940.620,57	15.275.127,95	15.722.810,93	12.158.072,00
Fondo di cassa finale presunto	963.712,03								

**BILANCIO DI PREVISIONE
EQUILIBRI DI BILANCIO**

EQUILIBRIO ECONOMICO-FINANZIARIO			COMPETENZA 2022	COMPETENZA 2023	COMPETENZA 2024
Fondo di cassa all'inizio dell'esercizio			960.248,83		
A) Fondo pluriennale vincolato di entrata per spese correnti	(+)		0,00	0,00	0,00
AA) Recupero disavanzo di amministrazione esercizio precedente	(-)		0,00	0,00	0,00
B) Entrate Titoli 1.00 – 2.00 – 3.00	(+)		5.453.172,00	5.452.645,00	4.305.050,00
<i>di cui per estinzione anticipata di prestiti</i>			<i>0,00</i>	<i>0,00</i>	<i>0,00</i>
C) Entrate Titolo 4.02.06 – Contributi agli investimenti direttamente destinati al rimborso dei prestiti da amministrazioni pubbliche	(+)		0,00	0,00	0,00
D) Spese Titolo 1.00 - Spese correnti	(-)		5.416.734,00	5.406.385,00	4.264.647,00
<i>di cui:</i>					
• <i>fondo pluriennale vincolato</i>			<i>0,00</i>	<i>0,00</i>	<i>0,00</i>
• <i>fondo crediti di dubbia esigibilità</i>			<i>64.593,00</i>	<i>64.593,00</i>	<i>1.549,00</i>
E) Spese Titolo 2.04 – Altri trasferimenti in conto capitale	(-)		0,00	0,00	0,00
F) Spese Titolo 4.00 - Quote di capitale amm.to dei mutui e prestiti obbligazionari	(-)		36.438,00	46.260,00	40.403,00
<i>di cui per estinzione anticipata di prestiti</i>			<i>0,00</i>	<i>0,00</i>	<i>0,00</i>
<i>di cui Fondo anticipazioni di liquidità</i>			<i>0,00</i>	<i>0,00</i>	<i>0,00</i>
G) Somma finale (G=A-AA+B+C-D-E-F)			0,00	0,00	0,00
ALTRE POSTE DIFFERENZIALI, PER ECCEZIONI PREVISTE DA NORME DI LEGGE E DA PRINCIPI CONTABILI, CHE HANNO EFFETTO SULL'EQUILIBRIO EX ARTICOLO 162, COMMA 6, DEL TESTO UNICO DELLE LEGGI SULL'ORDINAMENTO DEGLI ENTI LOCALI					
H) Utilizzo risultato di amministrazione presunto per spese correnti e per rimborso dei prestiti	(+)		0,00	0,00	0,00
<i>di cui per estinzione anticipata di prestiti</i>			<i>0,00</i>	<i>-</i>	<i>-</i>
I) Entrate di parte capitale destinate a spese correnti in base a specifiche disposizioni di legge o dei principi contabili	(+)		0,00	0,00	0,00
<i>di cui per estinzione anticipata di prestiti</i>			<i>0,00</i>	<i>0,00</i>	<i>0,00</i>
L) Entrate di parte corrente destinate a spese di investimento in base a specifiche disposizioni di legge o dei principi contabili	(-)		0,00	0,00	0,00
M) Entrate da accensione di prestiti destinate a estinzione anticipata dei prestiti	(+)		0,00	0,00	0,00
EQUILIBRIO DI PARTE CORRENTE		O=G+H+I-L+M	0,00	0,00	0,00

**BILANCIO DI PREVISIONE
EQUILIBRI DI BILANCIO**

EQUILIBRIO ECONOMICO-FINANZIARIO			COMPETENZA 2022	COMPETENZA 2023	COMPETENZA 2024
P) Utilizzo risultato di amministrazione presunto per spese di investimento	(+)		0,00	-	-
Q) Fondo pluriennale vincolato di entrata per spese in conto capitale	(+)		366.970,95	67.143,93	0,00
R) Entrate Titoli 4.00 – 5.00 – 6.00	(+)		1.821.963,00	2.570.000,00	220.000,00
C) Entrate Titolo 4.02.06 – Contributi agli investimenti direttamente destinati al rimborso dei prestiti da amministrazioni pubbliche	(-)		0,00	0,00	0,00
I) Entrate di parte capitale destinate a spese correnti in base a specifiche disposizioni di legge o dei principi contabili	(-)		0,00	0,00	0,00
S1) Entrate Titolo 5.02 per Riscossione crediti di breve termine	(-)		0,00	0,00	0,00
S2) Entrate Titolo 5.03 per Riscossione crediti di medio-lungo termine	(-)		0,00	0,00	0,00
T) Entrate Titolo 5.04 relative a Altre entrate per riduzioni di attività finanziaria	(-)		0,00	0,00	0,00
L) Entrate di parte corrente destinate a spese di investimento in base a specifiche disposizioni di legge o dei principi contabili	(+)		0,00	0,00	0,00
M) Entrate da accensione di prestiti destinate a estinzione anticipata dei prestiti	(-)		0,00	0,00	0,00
U) Spese Titolo 2.00 – Spese in conto capitale	(-)		2.188.933,95	2.637.143,93	220.000,00
<i>di cui fondo pluriennale vincolato di spesa</i>			<i>67.143,93</i>	<i>0,00</i>	<i>0,00</i>
V) Spese Titolo 3.01 per Acquisizioni di attività finanziarie	(-)		0,00	0,00	0,00
E) Spese Titolo 2.04 – Altri trasferimenti in conto capitale	(+)		0,00	0,00	0,00
EQUILIBRIO DI PARTE CAPITALE					
Z = P+Q+R-C-I-S1-S2-T+L-M-U-V+E			0,00	0,00	0,00

BILANCIO DI PREVISIONE
EQUILIBRI DI BILANCIO

EQUILIBRIO ECONOMICO-FINANZIARIO			COMPETENZA 2022	COMPETENZA 2023	COMPETENZA 2024
S1) Entrate Titolo 5.02 per Riscossione crediti di breve termine	(+)		0,00	0,00	0,00
S2) Entrate Titolo 5.03 per Riscossione crediti di medio-lungo termine	(+)		0,00	0,00	0,00
T) Entrate Titolo 5.04 relative a Altre entrate per riduzioni di attività finanziaria	(+)		0,00	0,00	0,00
X1) Spese Titolo 3.02 per Concessioni crediti di breve termine	(-)		0,00	0,00	0,00
X2) Spese Titolo 3.03 per Concessioni crediti di medio-lungo termine	(-)		0,00	0,00	0,00
Y) Spese Titolo 3.04 per Altre spese per acquisizioni di attività finanziarie	(-)		0,00	0,00	0,00
EQUILIBRIO FINALE					
		W = O+Z+S1+S2+T-X1-X2-Y	0,00	0,00	0,00

Saldo corrente ai fini della copertura degli investimenti pluriennali :

Equilibrio di parte corrente (O)			0,00	0,00	0,00
Utilizzo risultato di amministrazione per il finanziamento di spese correnti (H) al netto del fondo anticipazione di liquidità	(-)		0,00		
Equilibrio di parte corrente ai fini della copertura degli investimenti pluriennali.			0,00	0,00	0,00

TABELLA DIMOSTRATIVA DEL RISULTATO DI AMMINISTRAZIONE PRESUNTO

Pag. 1

1) Determinazione del risultato di amministrazione presunto al 31/12/2021		
	Risultato di amministrazione iniziale dell'esercizio 2021	1.187.018,89
(+)	Fondo pluriennale vincolato iniziale dell'esercizio 2021	1.859.986,83
(+)	Entrate già accertate nell'esercizio 2021	7.388.216,51
(-)	Uscite già impegnate nell'esercizio 2021	9.340.725,22
(-)	Riduzione dei residui attivi già verificatasi nell'esercizio 2021	0,00
(+)	Incremento dei residui attivi già verificatasi nell'esercizio 2021	41.238,86
(+)	Riduzione dei residui passivi già verificatasi nell'esercizio 2021	0,00
(=)	Risultato di amministrazione dell'esercizio 2021 alla data di redazione del bilancio dell'anno 2022	1.135.735,87
(+)	Entrate che prevedo di accertare per il restante periodo dell'esercizio 2021	0,00
(-)	Spese che prevedo di impegnare per il restante periodo dell'esercizio 2021	0,00
(-)	Riduzione dei residui attivi presunta per il restante periodo dell'esercizio 2021	0,00
(+)	Incremento dei residui attivi presunto per il restante periodo dell'esercizio 2021	0,00
(+)	Riduzione dei residui passivi presunta per il restante periodo dell'esercizio 2021	0,00
-	Fondo Pluriennale vincolato finale presunto dell'esercizio 2021	366.970,95
(=)	A) Risultato di amministrazione presunto al 31/12/2021	768.764,92

2) Composizione del risultato di amministrazione presunto al 31/12/2021		
Parte accantonata		
-	Fondo crediti di dubbia esigibilità al 31/12/2021	243.736,57
-	Accantonamento residui perenti al 31/12/2021. (solo per le regioni)	0,00
-	Fondo anticipazioni liquidità	0,00
-	Fondo perdite società partecipate	0,00
-	Fondo contenzioso	50.000,00
-	Altri accantonamenti	6.874,52
	B) Totale parte accantonata	300.611,09
Parte vincolata		
	Vincoli derivanti da leggi e dai principi contabili	0,00
	Vincoli derivanti da trasferimenti	0,00
	Vincoli derivanti dalla contrazione di mutui	0,00
	Vincoli formalmente attribuiti dall'ente	0,00
	Altri vincoli	0,00
	C) Totale parte vincolata	0,00
Parte destinata agli investimenti		
	D) Totale destinata agli investimenti	0,00
	E) Totale parte disponibile (E=A-B-C-D)	468.153,83
	F) di cui Disavanzo da debito autorizzato e non contratto	0,00
Se E è negativo, tale importo è iscritto tra le spese del bilancio di previsione come disavanzo da ripianare		

TABELLA DIMOSTRATIVA DEL RISULTATO DI AMMINISTRAZIONE PRESUNTO

Pag. 2

3) Utilizzo quote vincolate del risultato di amministrazione presunto al 31/12/2021	
Utilizzo quota vincolata	
Utilizzo vincoli derivanti da leggi e dai principi contabili	0,00
Utilizzo vincoli derivanti da trasferimenti	0,00
Utilizzo vincoli derivanti dalla contrazione di mutui	0,00
Utilizzo vincoli formalmente attribuiti dall'ente	0,00
Utilizzo altri vincoli	0,00
Totale utilizzo avanzo di amministrazione presunto	0,00

COMPOSIZIONE PER MISSIONI E PROGRAMMI DEL FONDO PLURIENNALE VINCOLATO DELL'ESERCIZIO 2022

MISSIONI E PROGRAMMI	FONDO PLURIENNALE VINCOLATO AL 31 DICEMBRE DELL'ESERCIZIO 2021	SPESE IMPEGNATE NEGLI ESERCIZI PRECEDENTI CON COPERTURA COSTITUITA DAL FONDO PLURIENNALE VINCOLATO E IMPUTATE ALL'ESERCIZIO 2022	QUOTA DEL FONDO PLURIENNALE VINCOLATO AL 31 DICEMBRE DELL'ESERCIZIO 2021, NON DESTINATA AD ESSERE UTILIZZATA NELL'ESERCIZIO 2022 E RINVIATA ALL'ESERCIZIO 2023 E SUCCESSIVI	SPESE CHE SI PREVEDE DI IMPEGNARE NELL'ESERCIZIO 2022, CON COPERTURA COSTITUITA DAL FONDO PLURIENNALE VINCOLATO CON IMPUTAZIONE AGLI ESERCIZI:				FONDO PLURIENNALE VINCOLATO AL 31 DICEMBRE DELL'ESERCIZIO 2022
				2023	2024	Anni successivi	Imputazione non ancora definita	
	(a)	(b)	(c) = (a) - (b)	(d)	(e)	(f)	(g)	(h) = (c) + (d) + (e) + (f) + (g)
01 SERVIZI ISTITUZIONALI, GENERALI E DI GESTIONE								
1 ORGANI ISTITUZIONALI	0,00	0,00	0,00	0,00	0,00	0,00	0,00	0,00
2 SEGRETERIA GENERALE	0,00	0,00	0,00	0,00	0,00	0,00	0,00	0,00
3 GESTIONE ECONOMICA, FINANZIARIA, PROGRAMMAZIONE E PROVVEDITORATO	0,00	0,00	0,00	0,00	0,00	0,00	0,00	0,00
4 GESTIONE DELLE ENTRATE TRIBUTARIE E SERVIZI FISCALI	0,00	0,00	0,00	0,00	0,00	0,00	0,00	0,00
5 GESTIONE DEI BENI DEMANIALI E PATRIMONIALI	0,00	0,00	0,00	0,00	0,00	0,00	0,00	0,00
6 UFFICIO TECNICO	0,00	0,00	0,00	0,00	0,00	0,00	0,00	0,00
7 SERVIZIO ELETTORALE E CONSULTAZIONI POPOLARI - ANAGRAFE E STATO CIVILE	0,00	0,00	0,00	0,00	0,00	0,00	0,00	0,00
10 RISORSE UMANE	0,00	0,00	0,00	0,00	0,00	0,00	0,00	0,00
11 ALTRI SERVIZI GENERALI	0,00	0,00	0,00	0,00	0,00	0,00	0,00	0,00
Totale MISSIONE 01 - SERVIZI ISTITUZIONALI, GENERALI E DI GESTIONE	0,00	0,00	0,00	0,00	0,00	0,00	0,00	0,00
03 ORDINE PUBBLICO E SICUREZZA								
1 POLIZIA LOCALE E AMMINISTRATIVA	0,00	0,00	0,00	0,00	0,00	0,00	0,00	0,00
Totale MISSIONE 03 - ORDINE PUBBLICO E SICUREZZA	0,00	0,00	0,00	0,00	0,00	0,00	0,00	0,00
04 ISTRUZIONE E DIRITTO ALLO STUDIO								
1 ISTRUZIONE PRESCOLASTICA	0,00	0,00	0,00	0,00	0,00	0,00	0,00	0,00

COMPOSIZIONE PER MISSIONI E PROGRAMMI DEL FONDO PLURIENNALE VINCOLATO DELL'ESERCIZIO 2022

MISSIONI E PROGRAMMI	FONDO PLURIENNALE VINCOLATO AL 31 DICEMBRE DELL'ESERCIZIO 2021	SPESE IMPEGNATE NEGLI ESERCIZI PRECEDENTI CON COPERTURA COSTITUITA DAL FONDO PLURIENNALE VINCOLATO E IMPUTATE ALL'ESERCIZIO 2022	QUOTA DEL FONDO PLURIENNALE VINCOLATO AL 31 DICEMBRE DELL'ESERCIZIO 2021, NON DESTINATA AD ESSERE UTILIZZATA NELL'ESERCIZIO 2022 E RINVIATA ALL'ESERCIZIO 2023 E SUCCESSIVI	SPESE CHE SI PREVEDE DI IMPEGNARE NELL'ESERCIZIO 2022, CON COPERTURA COSTITUITA DAL FONDO PLURIENNALE VINCOLATO CON IMPUTAZIONE AGLI ESERCIZI:				FONDO PLURIENNALE VINCOLATO AL 31 DICEMBRE DELL'ESERCIZIO 2022
				2023	2024	Anni successivi	Imputazione non ancora definita	
	(a)	(b)	(c) = (a) - (b)	(d)	(e)	(f)	(g)	(h) = (c) + (d) + (e) + (f) + (g)
2 ALTRI ORDINI DI ISTRUZIONE NON UNIVERSITARIA	98.395,24	98.395,24	0,00	0,00	0,00	0,00	0,00	0,00
6 SERVIZI AUSILIARI ALL'ISTRUZIONE	0,00	0,00	0,00	0,00	0,00	0,00	0,00	0,00
Totale MISSIONE 04 - ISTRUZIONE E DIRITTO ALLO STUDIO	98.395,24	98.395,24	0,00	0,00	0,00	0,00	0,00	0,00
05 TUTELA E VALORIZZAZIONE DEI BENI E DELLE ATTIVITA' CULTURALI								
2 ATTIVITÀ CULTURALI E INTERVENTI DIVERSI NEL SETTORE CULTURALE	0,00	0,00	0,00	0,00	0,00	0,00	0,00	0,00
Totale MISSIONE 05 - TUTELA E VALORIZZAZIONE DEI BENI E DELLE ATTIVITA' CULTURALI	0,00	0,00	0,00	0,00	0,00	0,00	0,00	0,00
06 POLITICHE GIOVANILI, SPORT E TEMPO LIBERO								
1 SPORT E TEMPO LIBERO	0,00	0,00	0,00	0,00	0,00	0,00	0,00	0,00
2 GIOVANI	0,00	0,00	0,00	0,00	0,00	0,00	0,00	0,00
Totale MISSIONE 06 - POLITICHE GIOVANILI, SPORT E TEMPO LIBERO	0,00	0,00	0,00	0,00	0,00	0,00	0,00	0,00
07 TURISMO								
1 SVILUPPO E VALORIZZAZIONE DEL TURISMO	0,00	0,00	0,00	0,00	0,00	0,00	0,00	0,00
Totale MISSIONE 07 - TURISMO	0,00	0,00	0,00	0,00	0,00	0,00	0,00	0,00
08 ASSETTO DEL TERRITORIO ED EDILIZIA ABITATIVA								

COMPOSIZIONE PER MISSIONI E PROGRAMMI DEL FONDO PLURIENNALE VINCOLATO DELL'ESERCIZIO 2022

MISSIONI E PROGRAMMI	FONDO PLURIENNALE VINCOLATO AL 31 DICEMBRE DELL'ESERCIZIO 2021	SPESE IMPEGNATE NEGLI ESERCIZI PRECEDENTI CON COPERTURA COSTITUITA DAL FONDO PLURIENNALE VINCOLATO E IMPUTATE ALL'ESERCIZIO 2022	QUOTA DEL FONDO PLURIENNALE VINCOLATO AL 31 DICEMBRE DELL'ESERCIZIO 2021, NON DESTINATA AD ESSERE UTILIZZATA NELL'ESERCIZIO 2022 E RINVIATA ALL'ESERCIZIO 2023 E SUCCESSIVI	SPESE CHE SI PREVEDE DI IMPEGNARE NELL'ESERCIZIO 2022, CON COPERTURA COSTITUITA DAL FONDO PLURIENNALE VINCOLATO CON IMPUTAZIONE AGLI ESERCIZI:				FONDO PLURIENNALE VINCOLATO AL 31 DICEMBRE DELL'ESERCIZIO 2022
				2023	2024	Anni successivi	Imputazione non ancora definita	
	(a)	(b)	(c) = (a) - (b)	(d)	(e)	(f)	(g)	(h) = (c) + (d) + (e) + (f) + (g)
1 URBANISTICA E ASSETTO DEL TERRITORIO	0,00	0,00	0,00	0,00	0,00	0,00	0,00	0,00
2 EDILIZIA RESIDENZIALE PUBBLICA E LOCALE E PIANI DI EDILIZIA ECONOMICO-POPOLARE	0,00	0,00	0,00	0,00	0,00	0,00	0,00	0,00
Totale MISSIONE 08 - ASSETTO DEL TERRITORIO ED EDILIZIA ABITATIVA	0,00	0,00	0,00	0,00	0,00	0,00	0,00	0,00
09 SVILUPPO SOSTENIBILE E TUTELA DEL TERRITORIO E DELL'AMBIENTE								
3 RIFIUTI	0,00	0,00	0,00	0,00	0,00	0,00	0,00	0,00
4 SERVIZIO IDRICO INTEGRATO	0,00	0,00	0,00	0,00	0,00	0,00	0,00	0,00
5 AREE PROTETTE, PARCHI NATURALI, PROTEZIONE NATURALISTICA E FORESTAZIONE	0,00	0,00	0,00	0,00	0,00	0,00	0,00	0,00
6 TUTELA E VALORIZZAZIONE DELLE RISORSE IDRICHE	0,00	0,00	0,00	0,00	0,00	0,00	0,00	0,00
Totale MISSIONE 09 - SVILUPPO SOSTENIBILE E TUTELA DEL TERRITORIO E DELL'AMBIENTE	0,00	0,00	0,00	0,00	0,00	0,00	0,00	0,00
10 TRASPORTI E DIRITTO ALLA MOBILITA'								
5 VIABILITA' E INFRASTRUTTURE STRADALI	268.575,71	201.431,78	67.143,93	0,00	0,00	0,00	0,00	67.143,93
Totale MISSIONE 10 - TRASPORTI E DIRITTO ALLA MOBILITA'	268.575,71	201.431,78	67.143,93	0,00	0,00	0,00	0,00	67.143,93
11 SOCCORSO CIVILE								
1 SISTEMA DI PROTEZIONE CIVILE	0,00	0,00	0,00	0,00	0,00	0,00	0,00	0,00

COMPOSIZIONE PER MISSIONI E PROGRAMMI DEL FONDO PLURIENNALE VINCOLATO DELL'ESERCIZIO 2022

MISSIONI E PROGRAMMI	FONDO PLURIENNALE VINCOLATO AL 31 DICEMBRE DELL'ESERCIZIO 2021	SPESE IMPEGNATE NEGLI ESERCIZI PRECEDENTI CON COPERTURA COSTITUITA DAL FONDO PLURIENNALE VINCOLATO E IMPUTATE ALL'ESERCIZIO 2022	QUOTA DEL FONDO PLURIENNALE VINCOLATO AL 31 DICEMBRE DELL'ESERCIZIO 2021, NON DESTINATA AD ESSERE UTILIZZATA NELL'ESERCIZIO 2022 E RINVIATA ALL'ESERCIZIO 2023 E SUCCESSIVI	SPESE CHE SI PREVEDE DI IMPEGNARE NELL'ESERCIZIO 2022, CON COPERTURA COSTITUITA DAL FONDO PLURIENNALE VINCOLATO CON IMPUTAZIONE AGLI ESERCIZI:				FONDO PLURIENNALE VINCOLATO AL 31 DICEMBRE DELL'ESERCIZIO 2022
				2023	2024	Anni successivi	Imputazione non ancora definita	
	(a)	(b)	(c) = (a) - (b)	(d)	(e)	(f)	(g)	(h) = (c) + (d) + (e) + (f) + (g)
Totale MISSIONE 11 - SOCCORSO CIVILE	0,00	0,00	0,00	0,00	0,00	0,00	0,00	0,00
12 DIRITTI SOCIALI, POLITICHE SOCIALI E FAMIGLIA								
1 INTERVENTI PER L'INFANZIA E I MINORI E PER ASILI NIDO	0,00	0,00	0,00	0,00	0,00	0,00	0,00	0,00
2 INTERVENTI PER LA DISABILITA'	0,00	0,00	0,00	0,00	0,00	0,00	0,00	0,00
3 INTERVENTI PER GLI ANZIANI	0,00	0,00	0,00	0,00	0,00	0,00	0,00	0,00
5 INTERVENTI PER LE FAMIGLIE	0,00	0,00	0,00	0,00	0,00	0,00	0,00	0,00
6 INTERVENTI PER IL DIRITTO ALLA CASA	0,00	0,00	0,00	0,00	0,00	0,00	0,00	0,00
9 SERVIZIO NECROSCOPICO E CIMITERIALE	0,00	0,00	0,00	0,00	0,00	0,00	0,00	0,00
Totale MISSIONE 12 - DIRITTI SOCIALI, POLITICHE SOCIALI E FAMIGLIA	0,00	0,00	0,00	0,00	0,00	0,00	0,00	0,00
14 SVILUPPO ECONOMICO E COMPETITIVITÀ								
1 INDUSTRIA, E PMI E ARTIGIANATO	0,00	0,00	0,00	0,00	0,00	0,00	0,00	0,00
Totale MISSIONE 14 - SVILUPPO ECONOMICO E COMPETITIVITÀ	0,00	0,00	0,00	0,00	0,00	0,00	0,00	0,00
16 AGRICOLTURA, POLITICHE AGROALIMENTARI E PESCA								
1 SVILUPPO DEL SETTORE AGRICOLO E DEL SISTEMA AGROALIMENTARE	0,00	0,00	0,00	0,00	0,00	0,00	0,00	0,00
Totale MISSIONE 16 - AGRICOLTURA, POLITICHE AGROALIMENTARI E PESCA	0,00	0,00	0,00	0,00	0,00	0,00	0,00	0,00

COMPOSIZIONE PER MISSIONI E PROGRAMMI DEL FONDO PLURIENNALE VINCOLATO DELL'ESERCIZIO 2022

MISSIONI E PROGRAMMI	FONDO PLURIENNALE VINCOLATO AL 31 DICEMBRE DELL'ESERCIZIO 2021	SPESE IMPEGNATE NEGLI ESERCIZI PRECEDENTI CON COPERTURA COSTITUITA DAL FONDO PLURIENNALE VINCOLATO E IMPUTATE ALL'ESERCIZIO 2022	QUOTA DEL FONDO PLURIENNALE VINCOLATO AL 31 DICEMBRE DELL'ESERCIZIO 2021, NON DESTINATA AD ESSERE UTILIZZATA NELL'ESERCIZIO 2022 E RINVIATA ALL'ESERCIZIO 2023 E SUCCESSIVI	SPESE CHE SI PREVEDE DI IMPEGNARE NELL'ESERCIZIO 2022, CON COPERTURA COSTITUITA DAL FONDO PLURIENNALE VINCOLATO CON IMPUTAZIONE AGLI ESERCIZI:				FONDO PLURIENNALE VINCOLATO AL 31 DICEMBRE DELL'ESERCIZIO 2022
				2023	2024	Anni successivi	Imputazione non ancora definita	
	(a)	(b)	(c) = (a) - (b)	(d)	(e)	(f)	(g)	(h) = (c) + (d) + (e) + (f) + (g)
TOTALE	366.970,95	299.827,02	67.143,93	0,00	0,00	0,00	0,00	67.143,93

COMPOSIZIONE PER MISSIONI E PROGRAMMI DEL FONDO PLURIENNALE VINCOLATO DELL'ESERCIZIO 2023

MISSIONI E PROGRAMMI	FONDO PLURIENNALE VINCOLATO AL 31 DICEMBRE DELL'ESERCIZIO 2022	SPESE IMPEGNATE NEGLI ESERCIZI PRECEDENTI CON COPERTURA COSTITUITA DAL FONDO PLURIENNALE VINCOLATO E IMPUTATE ALL'ESERCIZIO 2023	QUOTA DEL FONDO PLURIENNALE VINCOLATO AL 31 DICEMBRE DELL'ESERCIZIO 2022, NON DESTINATA AD ESSERE UTILIZZATA NELL'ESERCIZIO 2023 E RINVIATA ALL'ESERCIZIO 2024 E SUCCESSIVI	SPESE CHE SI PREVEDE DI IMPEGNARE NELL'ESERCIZIO 2023, CON COPERTURA COSTITUITA DAL FONDO PLURIENNALE VINCOLATO CON IMPUTAZIONE AGLI ESERCIZI:				FONDO PLURIENNALE VINCOLATO AL 31 DICEMBRE DELL'ESERCIZIO 2023
				2024	2025	Anni successivi	Imputazione non ancora definita	
	(a)	(b)	(c) = (a) - (b)	(d)	(e)	(f)	(g)	(h) = (c) + (d) + (e) + (f) + (g)
01 SERVIZI ISTITUZIONALI, GENERALI E DI GESTIONE								
1 ORGANI ISTITUZIONALI	0,00	0,00	0,00	0,00	0,00	0,00	0,00	0,00
2 SEGRETERIA GENERALE	0,00	0,00	0,00	0,00	0,00	0,00	0,00	0,00
3 GESTIONE ECONOMICA, FINANZIARIA, PROGRAMMAZIONE E PROVVEDITORATO	0,00	0,00	0,00	0,00	0,00	0,00	0,00	0,00
4 GESTIONE DELLE ENTRATE TRIBUTARIE E SERVIZI FISCALI	0,00	0,00	0,00	0,00	0,00	0,00	0,00	0,00
5 GESTIONE DEI BENI DEMANIALI E PATRIMONIALI	0,00	0,00	0,00	0,00	0,00	0,00	0,00	0,00
6 UFFICIO TECNICO	0,00	0,00	0,00	0,00	0,00	0,00	0,00	0,00
7 SERVIZIO ELETTORALE E CONSULTAZIONI POPOLARI - ANAGRAFE E STATO CIVILE	0,00	0,00	0,00	0,00	0,00	0,00	0,00	0,00
10 RISORSE UMANE	0,00	0,00	0,00	0,00	0,00	0,00	0,00	0,00
11 ALTRI SERVIZI GENERALI	0,00	0,00	0,00	0,00	0,00	0,00	0,00	0,00
Totale MISSIONE 01 - SERVIZI ISTITUZIONALI, GENERALI E DI GESTIONE	0,00	0,00	0,00	0,00	0,00	0,00	0,00	0,00
03 ORDINE PUBBLICO E SICUREZZA								
1 POLIZIA LOCALE E AMMINISTRATIVA	0,00	0,00	0,00	0,00	0,00	0,00	0,00	0,00
Totale MISSIONE 03 - ORDINE PUBBLICO E SICUREZZA	0,00	0,00	0,00	0,00	0,00	0,00	0,00	0,00
04 ISTRUZIONE E DIRITTO ALLO STUDIO								
1 ISTRUZIONE PRESCOLASTICA	0,00	0,00	0,00	0,00	0,00	0,00	0,00	0,00

COMPOSIZIONE PER MISSIONI E PROGRAMMI DEL FONDO PLURIENNALE VINCOLATO DELL'ESERCIZIO 2023

MISSIONI E PROGRAMMI	FONDO PLURIENNALE VINCOLATO AL 31 DICEMBRE DELL'ESERCIZIO 2022	SPESE IMPEGNATE NEGLI ESERCIZI PRECEDENTI CON COPERTURA COSTITUITA DAL FONDO PLURIENNALE VINCOLATO E IMPUTATE ALL'ESERCIZIO 2023	QUOTA DEL FONDO PLURIENNALE VINCOLATO AL 31 DICEMBRE DELL'ESERCIZIO 2022 , NON DESTINATA AD ESSERE UTILIZZATA NELL'ESERCIZIO 2023 E RINVIATA ALL'ESERCIZIO 2024 E SUCCESSIVI	SPESE CHE SI PREVEDE DI IMPEGNARE NELL'ESERCIZIO 2023 , CON COPERTURA COSTITUITA DAL FONDO PLURIENNALE VINCOLATO CON IMPUTAZIONE AGLI ESERCIZI:				FONDO PLURIENNALE VINCOLATO AL 31 DICEMBRE DELL'ESERCIZIO 2023
				2024	2025	Anni successivi	Imputazione non ancora definita	
	(a)	(b)	(c) = (a) - (b)	(d)	(e)	(f)	(g)	(h) = (c) + (d) + (e) + (f) + (g)
2 ALTRI ORDINI DI ISTRUZIONE NON UNIVERSITARIA	0,00	0,00	0,00	0,00	0,00	0,00	0,00	0,00
6 SERVIZI AUSILIARI ALL'ISTRUZIONE	0,00	0,00	0,00	0,00	0,00	0,00	0,00	0,00
Totale MISSIONE 04 - ISTRUZIONE E DIRITTO ALLO STUDIO	0,00	0,00	0,00	0,00	0,00	0,00	0,00	0,00
05 TUTELA E VALORIZZAZIONE DEI BENI E DELLE ATTIVITA' CULTURALI								
2 ATTIVITÀ CULTURALI E INTERVENTI DIVERSI NEL SETTORE CULTURALE	0,00	0,00	0,00	0,00	0,00	0,00	0,00	0,00
Totale MISSIONE 05 - TUTELA E VALORIZZAZIONE DEI BENI E DELLE ATTIVITA' CULTURALI	0,00	0,00	0,00	0,00	0,00	0,00	0,00	0,00
06 POLITICHE GIOVANILI, SPORT E TEMPO LIBERO								
1 SPORT E TEMPO LIBERO	0,00	0,00	0,00	0,00	0,00	0,00	0,00	0,00
2 GIOVANI	0,00	0,00	0,00	0,00	0,00	0,00	0,00	0,00
Totale MISSIONE 06 - POLITICHE GIOVANILI, SPORT E TEMPO LIBERO	0,00	0,00	0,00	0,00	0,00	0,00	0,00	0,00
07 TURISMO								
1 SVILUPPO E VALORIZZAZIONE DEL TURISMO	0,00	0,00	0,00	0,00	0,00	0,00	0,00	0,00
Totale MISSIONE 07 - TURISMO	0,00	0,00	0,00	0,00	0,00	0,00	0,00	0,00
08 ASSETTO DEL TERRITORIO ED EDILIZIA ABITATIVA								

COMPOSIZIONE PER MISSIONI E PROGRAMMI DEL FONDO PLURIENNALE VINCOLATO DELL'ESERCIZIO 2023

MISSIONI E PROGRAMMI	FONDO PLURIENNALE VINCOLATO AL 31 DICEMBRE DELL'ESERCIZIO 2022	SPESE IMPEGNATE NEGLI ESERCIZI PRECEDENTI CON COPERTURA COSTITUITA DAL FONDO PLURIENNALE VINCOLATO E IMPUTATE ALL'ESERCIZIO 2023	QUOTA DEL FONDO PLURIENNALE VINCOLATO AL 31 DICEMBRE DELL'ESERCIZIO 2022, NON DESTINATA AD ESSERE UTILIZZATA NELL'ESERCIZIO 2023 E RINVIATA ALL'ESERCIZIO 2024 E SUCCESSIVI	SPESE CHE SI PREVEDE DI IMPEGNARE NELL'ESERCIZIO 2023, CON COPERTURA COSTITUITA DAL FONDO PLURIENNALE VINCOLATO CON IMPUTAZIONE AGLI ESERCIZI:				FONDO PLURIENNALE VINCOLATO AL 31 DICEMBRE DELL'ESERCIZIO 2023
				2024	2025	Anni successivi	Imputazione non ancora definita	
	(a)	(b)	(c) = (a) - (b)	(d)	(e)	(f)	(g)	(h) = (c) + (d) + (e) + (f) + (g)
1 URBANISTICA E ASSETTO DEL TERRITORIO	0,00	0,00	0,00	0,00	0,00	0,00	0,00	0,00
2 EDILIZIA RESIDENZIALE PUBBLICA E LOCALE E PIANI DI EDILIZIA ECONOMICO-POPOLARE	0,00	0,00	0,00	0,00	0,00	0,00	0,00	0,00
Totale MISSIONE 08 - ASSETTO DEL TERRITORIO ED EDILIZIA ABITATIVA	0,00	0,00	0,00	0,00	0,00	0,00	0,00	0,00
09 SVILUPPO SOSTENIBILE E TUTELA DEL TERRITORIO E DELL'AMBIENTE								
3 RIFIUTI	0,00	0,00	0,00	0,00	0,00	0,00	0,00	0,00
4 SERVIZIO IDRICO INTEGRATO	0,00	0,00	0,00	0,00	0,00	0,00	0,00	0,00
5 AREE PROTETTE, PARCHI NATURALI, PROTEZIONE NATURALISTICA E FORESTAZIONE	0,00	0,00	0,00	0,00	0,00	0,00	0,00	0,00
6 TUTELA E VALORIZZAZIONE DELLE RISORSE IDRICHE	0,00	0,00	0,00	0,00	0,00	0,00	0,00	0,00
Totale MISSIONE 09 - SVILUPPO SOSTENIBILE E TUTELA DEL TERRITORIO E DELL'AMBIENTE	0,00	0,00	0,00	0,00	0,00	0,00	0,00	0,00
10 TRASPORTI E DIRITTO ALLA MOBILITA'								
5 VIABILITA' E INFRASTRUTTURE STRADALI	67.143,93	67.143,93	0,00	0,00	0,00	0,00	0,00	0,00
Totale MISSIONE 10 - TRASPORTI E DIRITTO ALLA MOBILITA'	67.143,93	67.143,93	0,00	0,00	0,00	0,00	0,00	0,00
11 SOCCORSO CIVILE								
1 SISTEMA DI PROTEZIONE CIVILE	0,00	0,00	0,00	0,00	0,00	0,00	0,00	0,00

COMPOSIZIONE PER MISSIONI E PROGRAMMI DEL FONDO PLURIENNALE VINCOLATO DELL'ESERCIZIO 2023

MISSIONI E PROGRAMMI	FONDO PLURIENNALE VINCOLATO AL 31 DICEMBRE DELL'ESERCIZIO 2022	SPESE IMPEGNATE NEGLI ESERCIZI PRECEDENTI CON COPERTURA COSTITUITA DAL FONDO PLURIENNALE VINCOLATO E IMPUTATE ALL'ESERCIZIO 2023	QUOTA DEL FONDO PLURIENNALE VINCOLATO AL 31 DICEMBRE DELL'ESERCIZIO 2022, NON DESTINATA AD ESSERE UTILIZZATA NELL'ESERCIZIO 2023 E RINVIATA ALL'ESERCIZIO 2024 E SUCCESSIVI	SPESE CHE SI PREVEDE DI IMPEGNARE NELL'ESERCIZIO 2023, CON COPERTURA COSTITUITA DAL FONDO PLURIENNALE VINCOLATO CON IMPUTAZIONE AGLI ESERCIZI:				FONDO PLURIENNALE VINCOLATO AL 31 DICEMBRE DELL'ESERCIZIO 2023
				2024	2025	Anni successivi	Imputazione non ancora definita	
	(a)	(b)	(c) = (a) - (b)	(d)	(e)	(f)	(g)	(h) = (c) + (d) + (e) + (f) + (g)
Totale MISSIONE 11 - SOCCORSO CIVILE	0,00	0,00	0,00	0,00	0,00	0,00	0,00	0,00
12 DIRITTI SOCIALI, POLITICHE SOCIALI E FAMIGLIA								
1 INTERVENTI PER L'INFANZIA E I MINORI E PER ASILI NIDO	0,00	0,00	0,00	0,00	0,00	0,00	0,00	0,00
2 INTERVENTI PER LA DISABILITA'	0,00	0,00	0,00	0,00	0,00	0,00	0,00	0,00
3 INTERVENTI PER GLI ANZIANI	0,00	0,00	0,00	0,00	0,00	0,00	0,00	0,00
5 INTERVENTI PER LE FAMIGLIE	0,00	0,00	0,00	0,00	0,00	0,00	0,00	0,00
6 INTERVENTI PER IL DIRITTO ALLA CASA	0,00	0,00	0,00	0,00	0,00	0,00	0,00	0,00
9 SERVIZIO NECROSCOPICO E CIMITERIALE	0,00	0,00	0,00	0,00	0,00	0,00	0,00	0,00
Totale MISSIONE 12 - DIRITTI SOCIALI, POLITICHE SOCIALI E FAMIGLIA	0,00	0,00	0,00	0,00	0,00	0,00	0,00	0,00
14 SVILUPPO ECONOMICO E COMPETITIVITÀ								
1 INDUSTRIA, E PMI E ARTIGIANATO	0,00	0,00	0,00	0,00	0,00	0,00	0,00	0,00
Totale MISSIONE 14 - SVILUPPO ECONOMICO E COMPETITIVITÀ	0,00	0,00	0,00	0,00	0,00	0,00	0,00	0,00
16 AGRICOLTURA, POLITICHE AGROALIMENTARI E PESCA								
1 SVILUPPO DEL SETTORE AGRICOLO E DEL SISTEMA AGROALIMENTARE	0,00	0,00	0,00	0,00	0,00	0,00	0,00	0,00
Totale MISSIONE 16 - AGRICOLTURA, POLITICHE AGROALIMENTARI E PESCA	0,00	0,00	0,00	0,00	0,00	0,00	0,00	0,00

COMPOSIZIONE PER MISSIONI E PROGRAMMI DEL FONDO PLURIENNALE VINCOLATO DELL'ESERCIZIO 2023

MISSIONI E PROGRAMMI	FONDO PLURIENNALE VINCOLATO AL 31 DICEMBRE DELL'ESERCIZIO 2022	SPESE IMPEGNATE NEGLI ESERCIZI PRECEDENTI CON COPERTURA COSTITUITA DAL FONDO PLURIENNALE VINCOLATO E IMPUTATE ALL'ESERCIZIO 2023	QUOTA DEL FONDO PLURIENNALE VINCOLATO AL 31 DICEMBRE DELL'ESERCIZIO 2022, NON DESTINATA AD ESSERE UTILIZZATA NELL'ESERCIZIO 2023 E RINVIATA ALL'ESERCIZIO 2024 E SUCCESSIVI	SPESE CHE SI PREVEDE DI IMPEGNARE NELL'ESERCIZIO 2023, CON COPERTURA COSTITUITA DAL FONDO PLURIENNALE VINCOLATO CON IMPUTAZIONE AGLI ESERCIZI:				FONDO PLURIENNALE VINCOLATO AL 31 DICEMBRE DELL'ESERCIZIO 2023
				2024	2025	Anni successivi	Imputazione non ancora definita	
	(a)	(b)	(c) = (a) - (b)	(d)	(e)	(f)	(g)	(h) = (c) + (d) + (e) + (f) + (g)
TOTALE	67.143,93	67.143,93	0,00	0,00	0,00	0,00	0,00	0,00

COMPOSIZIONE PER MISSIONI E PROGRAMMI DEL FONDO PLURIENNALE VINCOLATO DELL'ESERCIZIO 2024

MISSIONI E PROGRAMMI	FONDO PLURIENNALE VINCOLATO AL 31 DICEMBRE DELL'ESERCIZIO 2023	SPESE IMPEGNATE NEGLI ESERCIZI PRECEDENTI CON COPERTURA COSTITUITA DAL FONDO PLURIENNALE VINCOLATO E IMPUTATE ALL'ESERCIZIO 2024	QUOTA DEL FONDO PLURIENNALE VINCOLATO AL 31 DICEMBRE DELL'ESERCIZIO 2023, NON DESTINATA AD ESSERE UTILIZZATA NELL'ESERCIZIO 2024 E RINVIATA ALL'ESERCIZIO 2025 E SUCCESSIVI	SPESE CHE SI PREVEDE DI IMPEGNARE NELL'ESERCIZIO 2024, CON COPERTURA COSTITUITA DAL FONDO PLURIENNALE VINCOLATO CON IMPUTAZIONE AGLI ESERCIZI:				FONDO PLURIENNALE VINCOLATO AL 31 DICEMBRE DELL'ESERCIZIO 2024
				2025	2026	Anni successivi	Imputazione non ancora definita	
	(a)	(b)	(c) = (a) - (b)	(d)	(e)	(f)	(g)	(h) = (c) + (d) + (e) + (f) + (g)
01 SERVIZI ISTITUZIONALI, GENERALI E DI GESTIONE								
1 ORGANI ISTITUZIONALI	0,00	0,00	0,00	0,00	0,00	0,00	0,00	0,00
2 SEGRETERIA GENERALE	0,00	0,00	0,00	0,00	0,00	0,00	0,00	0,00
3 GESTIONE ECONOMICA, FINANZIARIA, PROGRAMMAZIONE E PROVVEDITORATO	0,00	0,00	0,00	0,00	0,00	0,00	0,00	0,00
4 GESTIONE DELLE ENTRATE TRIBUTARIE E SERVIZI FISCALI	0,00	0,00	0,00	0,00	0,00	0,00	0,00	0,00
5 GESTIONE DEI BENI DEMANIALI E PATRIMONIALI	0,00	0,00	0,00	0,00	0,00	0,00	0,00	0,00
6 UFFICIO TECNICO	0,00	0,00	0,00	0,00	0,00	0,00	0,00	0,00
7 SERVIZIO ELETTORALE E CONSULTAZIONI POPOLARI - ANAGRAFE E STATO CIVILE	0,00	0,00	0,00	0,00	0,00	0,00	0,00	0,00
10 RISORSE UMANE	0,00	0,00	0,00	0,00	0,00	0,00	0,00	0,00
11 ALTRI SERVIZI GENERALI	0,00	0,00	0,00	0,00	0,00	0,00	0,00	0,00
Totale MISSIONE 01 - SERVIZI ISTITUZIONALI, GENERALI E DI GESTIONE	0,00	0,00	0,00	0,00	0,00	0,00	0,00	0,00
03 ORDINE PUBBLICO E SICUREZZA								
1 POLIZIA LOCALE E AMMINISTRATIVA	0,00	0,00	0,00	0,00	0,00	0,00	0,00	0,00
Totale MISSIONE 03 - ORDINE PUBBLICO E SICUREZZA	0,00	0,00	0,00	0,00	0,00	0,00	0,00	0,00
04 ISTRUZIONE E DIRITTO ALLO STUDIO								
1 ISTRUZIONE PRESCOLASTICA	0,00	0,00	0,00	0,00	0,00	0,00	0,00	0,00

COMPOSIZIONE PER MISSIONI E PROGRAMMI DEL FONDO PLURIENNALE VINCOLATO DELL'ESERCIZIO 2024

MISSIONI E PROGRAMMI	FONDO PLURIENNALE VINCOLATO AL 31 DICEMBRE DELL'ESERCIZIO 2023	SPESE IMPEGNATE NEGLI ESERCIZI PRECEDENTI CON COPERTURA COSTITUITA DAL FONDO PLURIENNALE VINCOLATO E IMPUTATE ALL'ESERCIZIO 2024	QUOTA DEL FONDO PLURIENNALE VINCOLATO AL 31 DICEMBRE DELL'ESERCIZIO 2023, NON DESTINATA AD ESSERE UTILIZZATA NELL'ESERCIZIO 2024 E RINVIATA ALL'ESERCIZIO 2025 E SUCCESSIVI	SPESE CHE SI PREVEDE DI IMPEGNARE NELL'ESERCIZIO 2024, CON COPERTURA COSTITUITA DAL FONDO PLURIENNALE VINCOLATO CON IMPUTAZIONE AGLI ESERCIZI:				FONDO PLURIENNALE VINCOLATO AL 31 DICEMBRE DELL'ESERCIZIO 2024
				2025	2026	Anni successivi	Imputazione non ancora definita	
	(a)	(b)	(c) = (a) - (b)	(d)	(e)	(f)	(g)	(h) = (c) + (d) + (e) + (f) + (g)
2 ALTRI ORDINI DI ISTRUZIONE NON UNIVERSITARIA	0,00	0,00	0,00	0,00	0,00	0,00	0,00	0,00
6 SERVIZI AUSILIARI ALL'ISTRUZIONE	0,00	0,00	0,00	0,00	0,00	0,00	0,00	0,00
Totale MISSIONE 04 - ISTRUZIONE E DIRITTO ALLO STUDIO	0,00	0,00	0,00	0,00	0,00	0,00	0,00	0,00
05 TUTELA E VALORIZZAZIONE DEI BENI E DELLE ATTIVITA' CULTURALI								
2 ATTIVITÀ CULTURALI E INTERVENTI DIVERSI NEL SETTORE CULTURALE	0,00	0,00	0,00	0,00	0,00	0,00	0,00	0,00
Totale MISSIONE 05 - TUTELA E VALORIZZAZIONE DEI BENI E DELLE ATTIVITA' CULTURALI	0,00	0,00	0,00	0,00	0,00	0,00	0,00	0,00
06 POLITICHE GIOVANILI, SPORT E TEMPO LIBERO								
1 SPORT E TEMPO LIBERO	0,00	0,00	0,00	0,00	0,00	0,00	0,00	0,00
2 GIOVANI	0,00	0,00	0,00	0,00	0,00	0,00	0,00	0,00
Totale MISSIONE 06 - POLITICHE GIOVANILI, SPORT E TEMPO LIBERO	0,00	0,00	0,00	0,00	0,00	0,00	0,00	0,00
07 TURISMO								
1 SVILUPPO E VALORIZZAZIONE DEL TURISMO	0,00	0,00	0,00	0,00	0,00	0,00	0,00	0,00
Totale MISSIONE 07 - TURISMO	0,00	0,00	0,00	0,00	0,00	0,00	0,00	0,00
08 ASSETTO DEL TERRITORIO ED EDILIZIA ABITATIVA								

COMPOSIZIONE PER MISSIONI E PROGRAMMI DEL FONDO PLURIENNALE VINCOLATO DELL'ESERCIZIO 2024

MISSIONI E PROGRAMMI	FONDO PLURIENNALE VINCOLATO AL 31 DICEMBRE DELL'ESERCIZIO 2023	SPESE IMPEGNATE NEGLI ESERCIZI PRECEDENTI CON COPERTURA COSTITUITA DAL FONDO PLURIENNALE VINCOLATO E IMPUTATE ALL'ESERCIZIO 2024	QUOTA DEL FONDO PLURIENNALE VINCOLATO AL 31 DICEMBRE DELL'ESERCIZIO 2023, NON DESTINATA AD ESSERE UTILIZZATA NELL'ESERCIZIO 2024 E RINVIATA ALL'ESERCIZIO 2025 E SUCCESSIVI	SPESE CHE SI PREVEDE DI IMPEGNARE NELL'ESERCIZIO 2024, CON COPERTURA COSTITUITA DAL FONDO PLURIENNALE VINCOLATO CON IMPUTAZIONE AGLI ESERCIZI:				FONDO PLURIENNALE VINCOLATO AL 31 DICEMBRE DELL'ESERCIZIO 2024
				2025	2026	Anni successivi	Imputazione non ancora definita	
	(a)	(b)	(c) = (a) - (b)	(d)	(e)	(f)	(g)	(h) = (c) + (d) + (e) + (f) + (g)
1 URBANISTICA E ASSETTO DEL TERRITORIO	0,00	0,00	0,00	0,00	0,00	0,00	0,00	0,00
2 EDILIZIA RESIDENZIALE PUBBLICA E LOCALE E PIANI DI EDILIZIA ECONOMICO-POPOLARE	0,00	0,00	0,00	0,00	0,00	0,00	0,00	0,00
Totale MISSIONE 08 - ASSETTO DEL TERRITORIO ED EDILIZIA ABITATIVA	0,00	0,00	0,00	0,00	0,00	0,00	0,00	0,00
09 SVILUPPO SOSTENIBILE E TUTELA DEL TERRITORIO E DELL'AMBIENTE								
3 RIFIUTI	0,00	0,00	0,00	0,00	0,00	0,00	0,00	0,00
4 SERVIZIO IDRICO INTEGRATO	0,00	0,00	0,00	0,00	0,00	0,00	0,00	0,00
5 AREE PROTETTE, PARCHI NATURALI, PROTEZIONE NATURALISTICA E FORESTAZIONE	0,00	0,00	0,00	0,00	0,00	0,00	0,00	0,00
6 TUTELA E VALORIZZAZIONE DELLE RISORSE IDRICHE	0,00	0,00	0,00	0,00	0,00	0,00	0,00	0,00
Totale MISSIONE 09 - SVILUPPO SOSTENIBILE E TUTELA DEL TERRITORIO E DELL'AMBIENTE	0,00	0,00	0,00	0,00	0,00	0,00	0,00	0,00
10 TRASPORTI E DIRITTO ALLA MOBILITA'								
5 VIABILITA' E INFRASTRUTTURE STRADALI	0,00	0,00	0,00	0,00	0,00	0,00	0,00	0,00
Totale MISSIONE 10 - TRASPORTI E DIRITTO ALLA MOBILITA'	0,00	0,00	0,00	0,00	0,00	0,00	0,00	0,00
11 SOCCORSO CIVILE								
1 SISTEMA DI PROTEZIONE CIVILE	0,00	0,00	0,00	0,00	0,00	0,00	0,00	0,00

COMPOSIZIONE PER MISSIONI E PROGRAMMI DEL FONDO PLURIENNALE VINCOLATO DELL'ESERCIZIO 2024

MISSIONI E PROGRAMMI	FONDO PLURIENNALE VINCOLATO AL 31 DICEMBRE DELL'ESERCIZIO 2023	SPESE IMPEGNATE NEGLI ESERCIZI PRECEDENTI CON COPERTURA COSTITUITA DAL FONDO PLURIENNALE VINCOLATO E IMPUTATE ALL'ESERCIZIO 2024	QUOTA DEL FONDO PLURIENNALE VINCOLATO AL 31 DICEMBRE DELL'ESERCIZIO 2023, NON DESTINATA AD ESSERE UTILIZZATA NELL'ESERCIZIO 2024 E RINVIATA ALL'ESERCIZIO 2025 E SUCCESSIVI	SPESE CHE SI PREVEDE DI IMPEGNARE NELL'ESERCIZIO 2024, CON COPERTURA COSTITUITA DAL FONDO PLURIENNALE VINCOLATO CON IMPUTAZIONE AGLI ESERCIZI:				FONDO PLURIENNALE VINCOLATO AL 31 DICEMBRE DELL'ESERCIZIO 2024
				2025	2026	Anni successivi	Imputazione non ancora definita	
	(a)	(b)	(c) = (a) - (b)	(d)	(e)	(f)	(g)	(h) = (c) + (d) + (e) + (f) + (g)
Totale MISSIONE 11 - SOCCORSO CIVILE	0,00	0,00	0,00	0,00	0,00	0,00	0,00	0,00
12 DIRITTI SOCIALI, POLITICHE SOCIALI E FAMIGLIA								
1 INTERVENTI PER L'INFANZIA E I MINORI E PER ASILI NIDO	0,00	0,00	0,00	0,00	0,00	0,00	0,00	0,00
2 INTERVENTI PER LA DISABILITA'	0,00	0,00	0,00	0,00	0,00	0,00	0,00	0,00
3 INTERVENTI PER GLI ANZIANI	0,00	0,00	0,00	0,00	0,00	0,00	0,00	0,00
5 INTERVENTI PER LE FAMIGLIE	0,00	0,00	0,00	0,00	0,00	0,00	0,00	0,00
6 INTERVENTI PER IL DIRITTO ALLA CASA	0,00	0,00	0,00	0,00	0,00	0,00	0,00	0,00
9 SERVIZIO NECROSCOPICO E CIMITERIALE	0,00	0,00	0,00	0,00	0,00	0,00	0,00	0,00
Totale MISSIONE 12 - DIRITTI SOCIALI, POLITICHE SOCIALI E FAMIGLIA	0,00	0,00	0,00	0,00	0,00	0,00	0,00	0,00
14 SVILUPPO ECONOMICO E COMPETITIVITÀ								
1 INDUSTRIA, E PMI E ARTIGIANATO	0,00	0,00	0,00	0,00	0,00	0,00	0,00	0,00
Totale MISSIONE 14 - SVILUPPO ECONOMICO E COMPETITIVITÀ	0,00	0,00	0,00	0,00	0,00	0,00	0,00	0,00
16 AGRICOLTURA, POLITICHE AGROALIMENTARI E PESCA								
1 SVILUPPO DEL SETTORE AGRICOLO E DEL SISTEMA AGROALIMENTARE	0,00	0,00	0,00	0,00	0,00	0,00	0,00	0,00
Totale MISSIONE 16 - AGRICOLTURA, POLITICHE AGROALIMENTARI E PESCA	0,00	0,00	0,00	0,00	0,00	0,00	0,00	0,00

COMPOSIZIONE PER MISSIONI E PROGRAMMI DEL FONDO PLURIENNALE VINCOLATO DELL'ESERCIZIO 2024

MISSIONI E PROGRAMMI	FONDO PLURIENNALE VINCOLATO AL 31 DICEMBRE DELL'ESERCIZIO 2023	SPESE IMPEGNATE NEGLI ESERCIZI PRECEDENTI CON COPERTURA COSTITUITA DAL FONDO PLURIENNALE VINCOLATO E IMPUTATE ALL'ESERCIZIO 2024	QUOTA DEL FONDO PLURIENNALE VINCOLATO AL 31 DICEMBRE DELL'ESERCIZIO 2023 , NON DESTINATA AD ESSERE UTILIZZATA NELL'ESERCIZIO 2024 E RINVIATA ALL'ESERCIZIO 2025 E SUCCESSIVI	SPESE CHE SI PREVEDE DI IMPEGNARE NELL'ESERCIZIO 2024 , CON COPERTURA COSTITUITA DAL FONDO PLURIENNALE VINCOLATO CON IMPUTAZIONE AGLI ESERCIZI:				FONDO PLURIENNALE VINCOLATO AL 31 DICEMBRE DELL'ESERCIZIO 2024
				2025	2026	Anni successivi	Imputazione non ancora definita	
	(a)	(b)	(c) = (a) - (b)	(d)	(e)	(f)	(g)	(h) = (c) + (d) + (e) + (f) + (g)
TOTALE	0,00	0,00	0,00	0,00	0,00	0,00	0,00	0,00

COMPOSIZIONE DELL'ACCANTONAMENTO AL FONDO CREDITI DI DUBBIA ESIGIBILITA'
Esercizio finanziario 2022

Pag. 1

TIPOLOGIA	DENOMINAZIONE	STANZIAMENTI DI BILANCIO (a)	ACCANTONAMENTO OBBLIGATORIO AL FONDO (b)	ACCANTONAMENTO EFFETTIVO DI BILANCIO (c)	% di stanziamento accantonato al fondo nel rispetto del principio contabile applicato 3.3 (d)=(c/a)
ENTRATE CORRENTI DI NATURA TRIBUTARIA, CONTRIBUTIVA E PEREQUATIVA					
1010100	Tipologia 101 : IMPOSTE, TASSE E PROVENTI ASSIMILATI	3.793.347,00	-	-	-
	di cui accertati per cassa sulla base del principio contabile 3.7	1.810.000,00	-	-	-
	Tipologia 101: IMPOSTE, TASSE E PROVENTI ASSIMILATI non accertati per cassa	1.983.347,00	63.044,00	63.044,00	3,18
1010400	Tipologia 104 : COMPARTICIPAZIONI DI TRIBUTI	5.000,00	0,00	0,00	0,00
1030100	Tipologia 301 : FONDI PEREQUATIVI DA AMMINISTRAZIONI CENTRALI	589.750,00	0,00	0,00	0,00
1030200	Tipologia 302 : FONDI PEREQUATIVI DALLA REGIONE O PROVINCIA AUTONOMA	0,00	0,00	0,00	0,00
1000000	Totale TITOLO 1	4.388.097,00	63.044,00	63.044,00	1,44
TRASFERIMENTI CORRENTI					
2010100	Tipologia 101 : TRASFERIMENTI CORRENTI DA AMMINISTRAZIONI PUBBLICHE	290.590,00	0,00	0,00	0,00
2010200	Tipologia 102 : TRASFERIMENTI CORRENTI DA FAMIGLIE	0,00	0,00	0,00	0,00
2010300	Tipologia 103 : TRASFERIMENTI CORRENTI DA IMPRESE	0,00	0,00	0,00	0,00
2010400	Tipologia 104 : TRASFERIMENTI CORRENTI DA ISTITUZIONI SOCIALI PRIVATE	0,00	0,00	0,00	0,00
2010500	Tipologia 105 : TRASFERIMENTI CORRENTI DALL'UNIONE EUROPEA E DAL RESTO DEL MONDO	0,00	-	-	-
	Trasferimenti correnti dall'Unione Europea	0,00	-	-	-
	Trasferimenti correnti dal Resto del Mondo	0,00	0,00	0,00	0,00
2000000	Totale TITOLO 2	290.590,00	0,00	0,00	0,00
ENTRATE EXTRATRIBUTARIE					
3010000	Tipologia 100 : VENDITA DI BENI E SERVIZI E PROVENTI DERIVANTI DALLA GESTIONE DEI BENI	558.096,00	1.549,00	1.549,00	0,28

COMPOSIZIONE DELL'ACCANTONAMENTO AL FONDO CREDITI DI DUBBIA ESIGIBILITA'
Esercizio finanziario 2022

Pag. 2

TIPOLOGIA	DENOMINAZIONE	STANZIAMENTI DI BILANCIO (a)	ACCANTONAMENTO OBBLIGATORIO AL FONDO (b)	ACCANTONAMENTO EFFETTIVO DI BILANCIO (c)	% di stanziamento accantonato al fondo nel rispetto del principio contabile applicato 3.3 (d)=(c/a)
3020000	Tipologia 200 : PROVENTI DERIVANTI DALL'ATTIVITA' DI CONTROLLO E REPRESSIONE DELLE IRREGOLARITA' E DEGLI ILLECITI	0,00	0,00	0,00	0,00
3030000	Tipologia 300 : INTERESSI ATTIVI	100,00	0,00	0,00	0,00
3040000	Tipologia 400 : ALTRE ENTRATE DA REDDITI DA CAPITALE	140.355,00	0,00	0,00	0,00
3050000	Tipologia 500 : RIMBORSI E ALTRE ENTRATE CORRENTI	75.934,00	0,00	0,00	0,00
3000000	Totale TITOLO 3	774.485,00	1.549,00	1.549,00	0,20
ENTRATE IN CONTO CAPITALE					
4010000	Tipologia 100 : TRIBUTI IN CONTO CAPITALE	0,00	0,00	0,00	0,00
4020000	Tipologia 200 : CONTRIBUTI AGLI INVESTIMENTI	1.048.113,00	-	-	-
	CONTRIBUTI AGLI INVESTIMENTI da amministrazioni pubbliche	948.113,00	-	-	-
	CONTRIBUTI AGLI INVESTIMENTI da UE	0,00	-	-	-
	Tipologia 200:CONTRIBUTI AGLI INVESTIMENTI al netto dei contributi da PA e da UE	100.000,00	0,00	0,00	0,00
4030000	Tipologia 300 : ALTRI TRASFERIMENTI IN CONTO CAPITALE	0,00	-	-	-
	ALTRI TRASFERIMENTI IN CONTO CAPITALE da amministrazioni pubbliche	0,00	-	-	-
	ALTRI TRASFERIMENTI IN CONTO CAPITALE da UE	0,00	-	-	-
	Tipologia 300:ALTRI TRASFERIMENTI IN CONTO CAPITALE al netto dei trasferimenti da PA e da UE	0,00	0,00	0,00	0,00
4040000	Tipologia 400 : ENTRATE DA ALIENAZIONE DI BENI MATERIALI E IMMATERIALI	623.850,00	0,00	0,00	0,00
4050000	Tipologia 500 : ALTRE ENTRATE IN CONTO CAPITALE	0,00	0,00	0,00	0,00
4000000	Totale TITOLO 4	1.671.963,00	0,00	0,00	0,00
ENTRATE DA RIDUZIONE DI ATTIVITA' FINANZIARIE					
5010000	Tipologia 100 : ALIENAZIONE DI ATTIVITA' FINANZIARIE	0,00	0,00	0,00	0,00

COMPOSIZIONE DELL'ACCANTONAMENTO AL FONDO CREDITI DI DUBBIA ESIGIBILITA'
Esercizio finanziario 2022

Pag. 3

TIPOLOGIA	DENOMINAZIONE	STANZIAMENTI DI BILANCIO (a)	ACCANTONAMENTO OBBLIGATORIO AL FONDO (b)	ACCANTONAMENTO EFFETTIVO DI BILANCIO (c)	% di stanziamento accantonato al fondo nel rispetto del principio contabile applicato 3.3 (d)=(c/a)
5020000	Tipologia 200 : RISCOSSIONE CREDITI DI BREVE TERMINE	0,00	0,00	0,00	0,00
5030000	Tipologia 300 : RISCOSSIONE CREDITI DI MEDIO-LUNGO TERMINE	0,00	0,00	0,00	0,00
5040000	Tipologia 400 : ALTRE ENTRATE PER RIDUZIONE DI ATTIVITA' FINANZIARIE	0,00	0,00	0,00	0,00
5000000	Totale TITOLO 5	0,00	0,00	0,00	0,00
TOTALE GENERALE		7.125.135,00	64.593,00	64.593,00	0,91
DI CUI FONDO CREDITI DI DUBBIA ESIGIBILITA' DI PARTE CORRENTE		5.453.172,00	64.593,00	64.593,00	1,18
DI CUI FONDO CREDITI DI DUBBIA ESIGIBILITA' IN C/CAPITALE		1.671.963,00	0,00	0,00	0,00

COMPOSIZIONE DELL'ACCANTONAMENTO AL FONDO CREDITI DI DUBBIA ESIGIBILITA'
Esercizio finanziario 2023

Pag. 1

TIPOLOGIA	DENOMINAZIONE	STANZIAMENTI DI BILANCIO (a)	ACCANTONAMENTO OBBLIGATORIO AL FONDO (b)	ACCANTONAMENTO EFFETTIVO DI BILANCIO (c)	% di stanziamento accantonato al fondo nel rispetto del principio contabile applicato 3.3 (d)=(c/a)
ENTRATE CORRENTI DI NATURA TRIBUTARIA, CONTRIBUTIVA E PEREQUATIVA					
1010100	Tipologia 101 : IMPOSTE, TASSE E PROVENTI ASSIMILATI	3.793.347,00	-	-	-
	di cui accertati per cassa sulla base del principio contabile 3.7	1.810.000,00	-	-	-
	Tipologia 101: IMPOSTE, TASSE E PROVENTI ASSIMILATI non accertati per cassa	1.983.347,00	63.044,00	63.044,00	3,18
1010400	Tipologia 104 : COMPARTICIPAZIONI DI TRIBUTI	5.000,00	0,00	0,00	0,00
1030100	Tipologia 301 : FONDI PEREQUATIVI DA AMMINISTRAZIONI CENTRALI	589.750,00	0,00	0,00	0,00
1030200	Tipologia 302 : FONDI PEREQUATIVI DALLA REGIONE O PROVINCIA AUTONOMA	0,00	0,00	0,00	0,00
1000000	Totale TITOLO 1	4.388.097,00	63.044,00	63.044,00	1,44
TRASFERIMENTI CORRENTI					
2010100	Tipologia 101 : TRASFERIMENTI CORRENTI DA AMMINISTRAZIONI PUBBLICHE	290.590,00	0,00	0,00	0,00
2010200	Tipologia 102 : TRASFERIMENTI CORRENTI DA FAMIGLIE	0,00	0,00	0,00	0,00
2010300	Tipologia 103 : TRASFERIMENTI CORRENTI DA IMPRESE	0,00	0,00	0,00	0,00
2010400	Tipologia 104 : TRASFERIMENTI CORRENTI DA ISTITUZIONI SOCIALI PRIVATE	0,00	0,00	0,00	0,00
2010500	Tipologia 105 : TRASFERIMENTI CORRENTI DALL'UNIONE EUROPEA E DAL RESTO DEL MONDO	0,00	-	-	-
	Trasferimenti correnti dall'Unione Europea	0,00	-	-	-
	Trasferimenti correnti dal Resto del Mondo	0,00	0,00	0,00	0,00
2000000	Totale TITOLO 2	290.590,00	0,00	0,00	0,00
ENTRATE EXTRATRIBUTARIE					
3010000	Tipologia 100 : VENDITA DI BENI E SERVIZI E PROVENTI DERIVANTI DALLA GESTIONE DEI BENI	573.096,00	1.549,00	1.549,00	0,27

COMPOSIZIONE DELL'ACCANTONAMENTO AL FONDO CREDITI DI DUBBIA ESIGIBILITA'
Esercizio finanziario 2023

Pag. 2

TIPOLOGIA	DENOMINAZIONE	STANZIAMENTI DI BILANCIO (a)	ACCANTONAMENTO OBBLIGATORIO AL FONDO (b)	ACCANTONAMENTO EFFETTIVO DI BILANCIO (c)	% di stanziamento accantonato al fondo nel rispetto del principio contabile applicato 3.3 (d)=(c/a)
3020000	Tipologia 200 : PROVENTI DERIVANTI DALL'ATTIVITA' DI CONTROLLO E REPRESSIONE DELLE IRREGOLARITA' E DEGLI ILLECITI	0,00	0,00	0,00	0,00
3030000	Tipologia 300 : INTERESSI ATTIVI	100,00	0,00	0,00	0,00
3040000	Tipologia 400 : ALTRE ENTRATE DA REDDITI DA CAPITALE	140.355,00	0,00	0,00	0,00
3050000	Tipologia 500 : RIMBORSI E ALTRE ENTRATE CORRENTI	60.407,00	0,00	0,00	0,00
3000000	Totale TITOLO 3	773.958,00	1.549,00	1.549,00	0,20
ENTRATE IN CONTO CAPITALE					
4010000	Tipologia 100 : TRIBUTI IN CONTO CAPITALE	0,00	0,00	0,00	0,00
4020000	Tipologia 200 : CONTRIBUTI AGLI INVESTIMENTI	2.520.000,00	-	-	-
	CONTRIBUTI AGLI INVESTIMENTI da amministrazioni pubbliche	2.520.000,00	-	-	-
	CONTRIBUTI AGLI INVESTIMENTI da UE	0,00	-	-	-
	Tipologia 200:CONTRIBUTI AGLI INVESTIMENTI al netto dei contributi da PA e da UE	0,00	0,00	0,00	0,00
4030000	Tipologia 300 : ALTRI TRASFERIMENTI IN CONTO CAPITALE	0,00	-	-	-
	ALTRI TRASFERIMENTI IN CONTO CAPITALE da amministrazioni pubbliche	0,00	-	-	-
	ALTRI TRASFERIMENTI IN CONTO CAPITALE da UE	0,00	-	-	-
	Tipologia 300:ALTRI TRASFERIMENTI IN CONTO CAPITALE al netto dei trasferimenti da PA e da UE	0,00	0,00	0,00	0,00
4040000	Tipologia 400 : ENTRATE DA ALIENAZIONE DI BENI MATERIALI E IMMATERIALI	50.000,00	0,00	0,00	0,00
4050000	Tipologia 500 : ALTRE ENTRATE IN CONTO CAPITALE	0,00	0,00	0,00	0,00
4000000	Totale TITOLO 4	2.570.000,00	0,00	0,00	0,00
ENTRATE DA RIDUZIONE DI ATTIVITA' FINANZIARIE					
5010000	Tipologia 100 : ALIENAZIONE DI ATTIVITA' FINANZIARIE	0,00	0,00	0,00	0,00

COMPOSIZIONE DELL'ACCANTONAMENTO AL FONDO CREDITI DI DUBBIA ESIGIBILITA'
Esercizio finanziario 2023

Pag. 3

TIPOLOGIA	DENOMINAZIONE	STANZIAMENTI DI BILANCIO (a)	ACCANTONAMENTO OBBLIGATORIO AL FONDO (b)	ACCANTONAMENTO EFFETTIVO DI BILANCIO (c)	% di stanziamento accantonato al fondo nel rispetto del principio contabile applicato 3.3 (d)=(c/a)
5020000	Tipologia 200 : RISCOSSIONE CREDITI DI BREVE TERMINE	0,00	0,00	0,00	0,00
5030000	Tipologia 300 : RISCOSSIONE CREDITI DI MEDIO-LUNGO TERMINE	0,00	0,00	0,00	0,00
5040000	Tipologia 400 : ALTRE ENTRATE PER RIDUZIONE DI ATTIVITA' FINANZIARIE	0,00	0,00	0,00	0,00
5000000	Totale TITOLO 5	0,00	0,00	0,00	0,00
TOTALE GENERALE		8.022.645,00	64.593,00	64.593,00	0,81
DI CUI FONDO CREDITI DI DUBBIA ESIGIBILITA' DI PARTE CORRENTE		5.452.645,00	64.593,00	64.593,00	1,18
DI CUI FONDO CREDITI DI DUBBIA ESIGIBILITA' IN C/CAPITALE		2.570.000,00	0,00	0,00	0,00

COMPOSIZIONE DELL'ACCANTONAMENTO AL FONDO CREDITI DI DUBBIA ESIGIBILITA'
Esercizio finanziario 2024

Pag. 1

TIPOLOGIA	DENOMINAZIONE	STANZIAMENTI DI BILANCIO (a)	ACCANTONAMENTO OBBLIGATORIO AL FONDO (b)	ACCANTONAMENTO EFFETTIVO DI BILANCIO (c)	% di stanziamento accantonato al fondo nel rispetto del principio contabile applicato 3.3 (d)=(c/a)
ENTRATE CORRENTI DI NATURA TRIBUTARIA, CONTRIBUTIVA E PEREQUATIVA					
1010100	Tipologia 101 : IMPOSTE, TASSE E PROVENTI ASSIMILATI	2.650.752,00	-	-	-
	di cui accertati per cassa sulla base del principio contabile 3.7	1.810.000,00	-	-	-
	Tipologia 101: IMPOSTE, TASSE E PROVENTI ASSIMILATI non accertati per cassa	840.752,00	0,00	0,00	0,00
1010400	Tipologia 104 : COMPARTICIPAZIONI DI TRIBUTI	0,00	0,00	0,00	0,00
1030100	Tipologia 301 : FONDI PEREQUATIVI DA AMMINISTRAZIONI CENTRALI	589.750,00	0,00	0,00	0,00
1030200	Tipologia 302 : FONDI PEREQUATIVI DALLA REGIONE O PROVINCIA AUTONOMA	0,00	0,00	0,00	0,00
1000000	Totale TITOLO 1	3.240.502,00	0,00	0,00	0,00
TRASFERIMENTI CORRENTI					
2010100	Tipologia 101 : TRASFERIMENTI CORRENTI DA AMMINISTRAZIONI PUBBLICHE	290.590,00	0,00	0,00	0,00
2010200	Tipologia 102 : TRASFERIMENTI CORRENTI DA FAMIGLIE	0,00	0,00	0,00	0,00
2010300	Tipologia 103 : TRASFERIMENTI CORRENTI DA IMPRESE	0,00	0,00	0,00	0,00
2010400	Tipologia 104 : TRASFERIMENTI CORRENTI DA ISTITUZIONI SOCIALI PRIVATE	0,00	0,00	0,00	0,00
2010500	Tipologia 105 : TRASFERIMENTI CORRENTI DALL'UNIONE EUROPEA E DAL RESTO DEL MONDO	0,00	-	-	-
	Trasferimenti correnti dall'Unione Europea	0,00	-	-	-
	Trasferimenti correnti dal Resto del Mondo	0,00	0,00	0,00	0,00
2000000	Totale TITOLO 2	290.590,00	0,00	0,00	0,00
ENTRATE EXTRATRIBUTARIE					
3010000	Tipologia 100 : VENDITA DI BENI E SERVIZI E PROVENTI DERIVANTI DALLA GESTIONE DEI BENI	573.096,00	1.549,00	1.549,00	0,27

COMPOSIZIONE DELL'ACCANTONAMENTO AL FONDO CREDITI DI DUBBIA ESIGIBILITA'
Esercizio finanziario 2024

Pag. 2

TIPOLOGIA	DENOMINAZIONE	STANZIAMENTI DI BILANCIO (a)	ACCANTONAMENTO OBBLIGATORIO AL FONDO (b)	ACCANTONAMENTO EFFETTIVO DI BILANCIO (c)	% di stanziamento accantonato al fondo nel rispetto del principio contabile applicato 3.3 (d)=(c/a)
3020000	Tipologia 200 : PROVENTI DERIVANTI DALL'ATTIVITA' DI CONTROLLO E REPRESSIONE DELLE IRREGOLARITA' E DEGLI ILLECITI	0,00	0,00	0,00	0,00
3030000	Tipologia 300 : INTERESSI ATTIVI	100,00	0,00	0,00	0,00
3040000	Tipologia 400 : ALTRE ENTRATE DA REDDITI DA CAPITALE	140.355,00	0,00	0,00	0,00
3050000	Tipologia 500 : RIMBORSI E ALTRE ENTRATE CORRENTI	60.407,00	0,00	0,00	0,00
3000000	Totale TITOLO 3	773.958,00	1.549,00	1.549,00	0,20
ENTRATE IN CONTO CAPITALE					
4010000	Tipologia 100 : TRIBUTI IN CONTO CAPITALE	0,00	0,00	0,00	0,00
4020000	Tipologia 200 : CONTRIBUTI AGLI INVESTIMENTI	170.000,00	-	-	-
	CONTRIBUTI AGLI INVESTIMENTI da amministrazioni pubbliche	170.000,00	-	-	-
	CONTRIBUTI AGLI INVESTIMENTI da UE	0,00	-	-	-
	Tipologia 200:CONTRIBUTI AGLI INVESTIMENTI al netto dei contributi da PA e da UE	0,00	0,00	0,00	0,00
4030000	Tipologia 300 : ALTRI TRASFERIMENTI IN CONTO CAPITALE	0,00	-	-	-
	ALTRI TRASFERIMENTI IN CONTO CAPITALE da amministrazioni pubbliche	0,00	-	-	-
	ALTRI TRASFERIMENTI IN CONTO CAPITALE da UE	0,00	-	-	-
	Tipologia 300:ALTRI TRASFERIMENTI IN CONTO CAPITALE al netto dei trasferimenti da PA e da UE	0,00	0,00	0,00	0,00
4040000	Tipologia 400 : ENTRATE DA ALIENAZIONE DI BENI MATERIALI E IMMATERIALI	50.000,00	0,00	0,00	0,00
4050000	Tipologia 500 : ALTRE ENTRATE IN CONTO CAPITALE	0,00	0,00	0,00	0,00
4000000	Totale TITOLO 4	220.000,00	0,00	0,00	0,00
ENTRATE DA RIDUZIONE DI ATTIVITA' FINANZIARIE					
5010000	Tipologia 100 : ALIENAZIONE DI ATTIVITA' FINANZIARIE	0,00	0,00	0,00	0,00

COMPOSIZIONE DELL'ACCANTONAMENTO AL FONDO CREDITI DI DUBBIA ESIGIBILITA'
Esercizio finanziario 2024

Pag. 3

TIPOLOGIA	DENOMINAZIONE	STANZIAMENTI DI BILANCIO (a)	ACCANTONAMENTO OBBLIGATORIO AL FONDO (b)	ACCANTONAMENTO EFFETTIVO DI BILANCIO (c)	% di stanziamento accantonato al fondo nel rispetto del principio contabile applicato 3.3 (d)=(c/a)
5020000	Tipologia 200 : RISCOSSIONE CREDITI DI BREVE TERMINE	0,00	0,00	0,00	0,00
5030000	Tipologia 300 : RISCOSSIONE CREDITI DI MEDIO-LUNGO TERMINE	0,00	0,00	0,00	0,00
5040000	Tipologia 400 : ALTRE ENTRATE PER RIDUZIONE DI ATTIVITA' FINANZIARIE	0,00	0,00	0,00	0,00
5000000	Totale TITOLO 5	0,00	0,00	0,00	0,00
TOTALE GENERALE		4.525.050,00	1.549,00	1.549,00	0,03
DI CUI FONDO CREDITI DI DUBBIA ESIGIBILITA' DI PARTE CORRENTE		4.305.050,00	1.549,00	1.549,00	0,04
DI CUI FONDO CREDITI DI DUBBIA ESIGIBILITA' IN C/CAPITALE		220.000,00	0,00	0,00	0,00

LIMITI DI INDEBITAMENTO ENTI LOCALI

PROSPETTO DIMOSTRATIVO DEL RISPETTO DEI VINCOLI DI INDEBITAMENTO DEGLI ENTI LOCALI				
ENTRATE RELATIVE AI PRIMI TRE TITOLI DELLE ENTRATE <small>(rendiconto penultimo anno precedente quello in cui viene prevista l'assunzione dei mutui), ex art. 204, c. 1 del D.L.gs. N. 267/2000</small>		COMPETENZA 2022	COMPETENZA 2023	COMPETENZA 2024
1) Entrate correnti di natura tributaria, contributiva e perequativa (Titolo I)	(+)	4.279.319,57	4.438.884,00	4.388.097,00
2) Trasferimenti correnti (titolo II)	(+)	905.229,27	605.846,25	290.590,00
3) Entrate extratributarie (titolo III)	(+)	545.397,71	753.157,75	774.485,00
TOTALE ENTRATE PRIMI TRE TITOLI		5.729.946,55	5.797.888,00	5.453.172,00
SPESA ANNUALE PER RATE MUTUI/OBBLIGAZIONI				
Livello massimo di spesa annuale:	(+)	572.994,66	579.788,80	545.317,20
Ammontare interessi per mutui, prestiti obbligazionari, aperture di credito e garanzie di cui all'articolo 207 del TUEL autorizzati fino al 31/12/2021	(-)	0,00	0,00	0,00
Ammontare interessi per mutui, prestiti obbligazionari, aperture di credito e garanzie di cui all'articolo 207 del TUEL autorizzati nell'esercizio in corso	(-)	15.593,00	17.282,00	16.569,00
Contributi erariali in c/interessi su mutui	(+)	0,00	0,00	0,00
Ammontare interessi riguardanti debiti espressamente esclusi dai limiti di indebitamento	(+)	0,00	0,00	0,00
Ammontare disponibile per nuovi interessi		557.401,66	562.506,80	528.748,20
TOTALE DEBITO CONTRATTO				
Debito contratto al 31/12/2021	(+)	765.532,25	879.094,25	832.834,25
Debito autorizzato nell'esercizio in corso	(+)	0,00	0,00	0,00
TOTALE DEBITO DELL'ENTE		765.532,25	879.094,25	832.834,25
DEBITO POTENZIALE				
Garanzie principali o sussidiarie prestate dall'Ente a favore di altre Amministrazioni pubbliche e di altri soggetti		0,00	0,00	0,00
di cui, garanzie per le quali è stato costituito accantonamento		0,00	0,00	0,00
Garanzie che concorrono al limite di indebitamento		0,00	0,00	0,00

**BILANCIO DI PREVISIONE
UTILIZZO DI CONTRIBUTI E TRASFERIMENTI DA PARTE DI ORGANISMI COMUNITARI E INTERNAZIONALI**

MISSIONE, PROGRAMMA, TITOLO	DENOMINAZIONE	RESIDUI PRESUNTI AL TERMINE DELL'ESERCIZIO 2021	PREVISIONI DEFINITIVE DELL'ANNO 2021	Previsioni dell'anno		
				2022	2023	2024
TOTALE MISSIONI		0,00	previsione di competenza di cui già impegnato di cui fondo pluriennale vincolato previsione di cassa	0,00 0,00 0,00 0,00	0,00 0,00 0,00 0,00	0,00 0,00 0,00 0,00

**BILANCIO DI PREVISIONE
FUNZIONI DELEGATE DALLE REGIONI**

MISSIONE, PROGRAMMA, TITOLO	DENOMINAZIONE	RESIDUI PRESUNTI AL TERMINE DELL'ESERCIZIO 2021	PREVISIONI DEFINITIVE DELL'ANNO 2021	PREVISIONI		
				Previsioni dell'anno 2022	Previsioni dell'anno 2023	Previsioni dell'anno 2024
TOTALE MISSIONI		0,00	previsione di competenza di cui già impegnato di cui fondo pluriennale vincolato previsione di cassa	0,00 0,00 0,00 0,00	0,00 0,00 0,00 0,00	0,00 0,00 0,00 0,00

TABELLA DEI PARAMETRI OBIETTIVI PER I COMUNI AI FINI DELL'ACCERTAMENTO DELLA CONDIZIONE DI ENTE STRUTTURALMENTE DEFICITARIO

COMUNE DI BRISIGHELLA

Prov. RA

Pag. 1

P1	Indicatore 1.1 (Incidenza spese rigide - ripiano disavanzo, personale e debito - su entrate correnti) maggiore del 48,00%		NO
P2	Indicatore 2.8 (Incidenza degli incassi delle entrate proprie sulle previsioni definitive di parte corrente) minore del 22,00%		NO
P3	Indicatore 3.2 (Anticipazioni chiuse solo contabilmente) maggiore di 0,00%		NO
P4	Indicatore 10.3 (Sostenibilita' debiti finanziari) maggiore del 16,00%		NO
P5	Indicatore 12.4 (Sostenibilita' disavanzo effettivamente a carico dell'esercizio) maggiore dell' 1,20%		NO
P6	Indicatore 13.1 (Debiti riconosciuti e finanziati) maggiore dell' 1,00%		NO
P7	[Indicatore 13.2 (Debiti in corso di riconoscimento) + Indicatore 13.3 (Debiti riconosciuti e in corso di finanziamento)] maggiore dello 0,60%		NO
P8	Indicatore concernente l'effettiva capacita' di riscossione (riferito al totale delle entrate) minore del 47,00%		NO

Gli enti locali che presentano almeno la meta' dei parametri deficitari (la condizione 'SI' identifica il parametro deficitario) sono strutturalmente deficitari ai sensi dell'articolo 242, comma 1, Tuel.

Sulla base dei parametri suindicati l'ente e' da considerarsi in condizioni strutturalmente deficitarie		NO
---	--	----

Piano degli indicatori di bilancio
Bilancio di previsione esercizi 2022, 2023 e 2024, approvato il
Indicatori sintetici

TIPOLGIA INDICATORE	DEFINIZIONE	VALORE INDICATORE (dati percentuali)			
		2022	2023	2024	
1 Rigidita' strutturale di bilancio					
1.1	Incidenza spese rigide (disavanzo, personale e debito) su entrate correnti	[Disavanzo iscritto in spesa + Stanziamenti competenza (Macroaggregati 1.1 "Redditi di lavoro dipendente" + 1.7 "Interessi passivi" + Titolo 4 "Rimborso prestiti" + "IRAP" [pdc U.1.02.01.01] - FPV entrata concernente il Macroaggregato 1.1 + FPV spesa concernente il Macroaggregato 1.1)] / (Stanziamenti di competenza dei primi tre titoli delle Entrate)	3,98	4,19	5,16
2 Entrate correnti					
2.1	Indicatore di realizzazione delle previsioni di competenza concernenti le entrate correnti	Media accertamenti primi tre titoli di entrata nei tre esercizi precedenti / Stanziamenti di competenza dei primi tre titoli delle "Entrate correnti"	101,51	101,52	128,58
2.2	Indicatore di realizzazione delle previsioni di cassa corrente	Media incassi primi tre titoli di entrata nei tre esercizi precedenti / Stanziamenti di cassa dei primi tre titoli delle "Entrate correnti"	82,55		
2.3	Indicatore di realizzazione delle previsioni di competenza concernenti le entrate proprie	Media accertamenti nei tre esercizi precedenti (pdc E.1.01.00.00.000 "Tributi" - "Compartecipazioni di tributi" E.1.01.04.00.000 + E.3.00.00.00.000 "Entrate extratributarie") / Stanziamenti di competenza dei primi tre titoli delle "Entrate correnti"	80,96	80,97	102,55
2.4	Indicatore di realizzazione delle previsioni di cassa concernenti le entrate proprie	Media incassi nei tre esercizi precedenti (pdc E.1.01.00.00.000 "Tributi" - "Compartecipazioni di tributi" E.1.01.04.00.000 + E.3.00.00.00.000 "Entrate extratributarie") / Stanziamenti di cassa dei primi tre titoli delle "Entrate correnti"	65,85		
3 Spese di personale					
3.1	Incidenza spesa personale sulla spesa corrente (Indicatore di equilibrio economico-finanziario)	Stanziamenti di competenza (Macroaggregato 1.1 + IRAP [pdc U.1.02.01.01] - FPV entrata concernente il Macroaggregato 1.1 + FPV spesa concernente il Macroaggregato 1.1) / Stanziamenti competenza (Spesa corrente - FCDE corrente - FPV di entrata concernente il Macroaggregato 1.1 + FPV spesa concernente il Macroaggregato 1.1)	3,09	3,09	3,87
3.2	Incidenza del salario accessorio ed incentivante rispetto al totale della spesa di personale Indica il peso delle componenti afferenti la contrattazione decentrata dell'ente rispetto al totale dei redditi da lavoro		0,00	0,00	0,00
3.3	Incidenza della spesa di personale con forme di contratto flessibile Indica come gli enti soddisfano le proprie esigenze di risorse umane, mixando le varie alternative contrattuali piu' rigide (personale dipendente) o meno rigide (forme di lavoro fle	Stanziamenti di competenza (pdc U.1.03.02.010 "Consulenze" + pdc U.1.03.02.12 "lavoro flessibile/LSU/Lavoro interinale") / Stanziamenti di competenza (Macroaggregato 1.1 "Redditi di lavoro dipendente" + pdc U.1.02.01.01 "IRAP" + FPV in uscita concernente il Macroaggregato 1.1 - FPV in entrata concernente il Macroaggregato 1.1)	0,00	0,00	0,00
3.4	Spesa di personale procapite (Indicatore di equilibrio dimensionale in valore assoluto)	Stanziamenti di competenza (Macroaggregato 1.1 + IRAP [pdc 1.02.01.01] - FPV entrata concernente il Macroaggregato 1.1 + FPV spesa concernente il Macroaggregato 1.1) / popolazione residente (Popolazione al 1 gennaio dell'esercizio di riferimento o, se non disponibile, al 1 gennaio dell'ultimo anno disponibile)	22,74	22,74	22,74
4 Esternalizzazione dei servizi					

Piano degli indicatori di bilancio
Bilancio di previsione esercizi 2022, 2023 e 2024, approvato il
Indicatori sintetici

TIPOLGIA INDICATORE	DEFINIZIONE	VALORE INDICATORE (dati percentuali)		
		2022	2023	2024
4.1	Indicatore di esternalizzazione dei servizi	4,62	4,62	5,86
<p>Stanzamenti di competenza (pdc U.1.03.02.15.000 "Contratti di servizio pubblico" + pdc U.1.04.03.01.000 "Trasferimenti correnti a imprese controllate" + pdc U.1.04.03.02.000 "Trasferimenti correnti a altre imprese partecipate") al netto del relativo FPV di spesa / totale stanziamenti di competenza spese Titolo I al netto del FPV</p>				
5 Interessi passivi				
5.1	Incidenza degli interessi passivi sulle entrate correnti (che ne costituiscono la fonte di copertura)	0,29	0,32	0,38
5.2	Incidenza degli interessi sulle anticipazioni sul totale degli interessi passivi	0,00	0,00	0,00
5.3	Incidenza degli interessi di mora sul totale degli interessi passivi	0,00	0,00	0,00
<p>Stanzamenti di competenza Macroaggregato 1.7 "Interessi passivi" / Stanziamenti di competenza primi tre titoli ("Entrate correnti")</p> <p>Stanzamenti di competenza voce del piano dei conti finanziario U.1.07.06.04.000 "Interessi passivi su anticipazioni di tesoreria" / Stanziamenti di competenza Macroaggregato 1.7 "Interessi passivi"</p> <p>Stanzamenti di competenza voce del piano dei conti finanziario U.1.07.06.02.000 "Interessi di mora" / Stanziamenti di competenza Macroaggregato 1.7 "Interessi passivi"</p>				
6 Investimenti				
6.1	Incidenza investimenti su spesa corrente e in conto capitale	28,15	32,79	4,91
6.2	Investimenti diretti procapite (Indicatore di equilibrio dimensionale in valore assoluto)	256,49	348,34	24,78
6.3	Contributi agli investimenti procapite (Indicatore di equilibrio dimensionale in valore assoluto)	35,65	14,75	5,51
6.4	Investimenti complessivi procapite (Indicatore di equilibrio dimensionale in valore assoluto)	292,14	363,09	30,29
6.5	Quota investimenti complessivi finanziati dal risparmio corrente	0,00	0,00	0,00
6.6	Quota investimenti complessivi finanziati dal saldo positivo delle partite finanziarie	0,00	0,00	0,00
6.7	Quota investimenti complessivi finanziati da debito	6,85	0,00	0,00
<p>Totale stanziamento di competenza Macroaggregati 2.2 + 2.3 al netto dei relativi FPV / Totale stanziamento di competenza titolo 1 e 2 della spesa al netto del FPV</p> <p>Stanzamenti di competenza per Macroaggregato 2.2 "Investimenti fissi lordi e acquisto di terreni" al netto del relativo FPV / popolazione residente (al 1 gennaio dell'esercizio di riferimento o, se non disponibile, al 1 gennaio dell'ultimo anno disponibile)</p> <p>Stanzamenti di competenza Macroaggregato 2.3 Contributi agli investimenti al netto del relativo FPV / popolazione residente (al 1 gennaio dell'esercizio di riferimento o, se non disponibile, al 1 gennaio dell'ultimo anno disponibile)</p> <p>Totale stanziamenti di competenza per Macroaggregati 2.2 "Investimenti fissi lordi e acquisto di terreni" e 2.3 "Contributi agli investimenti" al netto dei relativi FPV / popolazione residente (al 1 gennaio dell'esercizio di riferimento o, se non disponibile, al 1 gennaio dell'ultimo anno disponibile)</p> <p>Margine corrente di competenza / Stanziamenti di competenza (Macroaggregato 2.2 "Investimenti fissi lordi e acquisto di terreni" + Macroaggregato 2.3 "Contributi agli investimenti")</p> <p>Saldo positivo di competenza delle partite finanziarie / Stanziamenti di competenza (Macroaggregato 2.2 "Investimenti fissi lordi e acquisto di terreni" + Macroaggregato 2.3 "Contributi agli investimenti")</p> <p>Stanzamenti di competenza (Titolo 6 "Accensione di prestiti" - Categoria 6.02.02 "Anticipazioni" - Categoria 6.03.03 "Accensione prestiti a seguito di escussione di garanzie" - Accensioni di prestiti da rinegoziazioni) / Stanziamenti di competenza (Macroaggregato 2.2 "Investimenti fissi lordi e acquisto di terreni" + Macroaggregato 2.3 "Contributi agli investimenti")</p>				
7 Debiti non finanziari				

Piano degli indicatori di bilancio
Bilancio di previsione esercizi 2022, 2023 e 2024, approvato il
Indicatori sintetici

TIPOLGIA INDICATORE	DEFINIZIONE	VALORE INDICATORE (dati percentuali)		
		2022	2023	2024
7.1	Indicatore di smaltimento debiti commerciali	Stanziamiento di cassa (Macroaggregati 1.3 "Acquisto di beni e servizi" + 2.2 "Investimenti fissi lordi e acquisto di terreni") / stanziamenti di competenza e residui al netto dei relativi FPV (Macroaggregati 1.3 "Acquisto di beni e servizi" + 2.2 "Investimenti fissi lordi e acquisto di terreni")		
		88,52		
7.2	Indicatore di smaltimento debiti verso altre amministrazioni pubbliche	Stanziamiento di cassa [Trasferimenti correnti a Amministrazioni Pubbliche (U.1.04.01.00.000) + Trasferimenti di tributi (U.1.05.00.00.000) + Fondi perequativi (U.1.06.00.00.000) + Contributi agli investimenti a Amministrazioni pubbliche (U.2.03.01.00.000) + Altri trasferimenti in conto capitale (U.2.04.01.00.000 + U.2.04.11.00.000 + U.2.04.16.00.000 + U.2.04.21.00.000)] / stanziamenti di competenza e residui, al netto dei relativi FPV, dei [Trasferimenti correnti a Amministrazioni Pubbliche (U.1.04.01.00.000) + Trasferimenti di tributi (U.1.05.00.00.000) + Fondi perequativi (U.1.06.00.00.000) + Contributi agli investimenti a Amministrazioni pubbliche (U.2.03.01.00.000) + Altri trasferimenti in conto capitale (U.2.04.01.00.000 + U.2.04.11.00.000 + U.2.04.16.00.000 + U.2.04.21.00.000)]		
		97,48		
8 Debiti finanziari				
8.1	Incidenza estinzioni debiti finanziari	(Totale competenza Titolo 4 della spesa) / Debito da finanziamento al 31/12 dell'esercizio precedente		
		5,48	6,95	6,07
8.2	Sostenibilita' debiti finanziari	Stanziamiento di competenza [1.7 "Interessi passivi" - "Interessi di mora" (U.1.07.06.02.000) - "Interessi per anticipazioni prestati" (U.1.07.06.04.000)] + Titolo 4 della spesa - [Entrate categoria 4.02.06.00.000 "Contributi agli investimenti direttamente destinati al rimborso dei prestiti da amministrazioni pubbliche" + "Trasferimenti in conto capitale per assunzione di debiti dell'amministrazione da parte di amministrazioni pubbliche" (E.4.03.01.00.000) + "Trasferimenti in conto capitale da parte di amministrazioni pubbliche per cancellazione di debiti dell'amministrazione" (E.4.03.04.00.000)] / Stanziamenti competenza titoli 1, 2 e 3 delle entrate		
		0,95	1,17	1,32
8.3	Indebitamento procapite (in valore assoluto)	Debito di finanziamento al 31/12 / popolazione residente (al 1 gennaio dell'esercizio di riferimento o, se non disponibile, al 1 gennaio dell'ultimo anno disponibile)		
		91,63		
9 Composizione avanzo di amministrazione presunto dell'esercizio precedente				
9.1	Incidenza quota libera di parte corrente nell'avanzo presunto	Quota libera di parte corrente dell'avanzo presunto/Avanzo di amministrazione presunto		
		74,68		
9.2	Incidenza quota libera in c/capitale nell'avanzo presunto	Quota libera in conto capitale dell'avanzo presunto/Avanzo di amministrazione presunto		
		0,00		
9.3	Incidenza quota accantonata nell'avanzo presunto	Quota accantonata dell'avanzo presunto/Avanzo di amministrazione presunto		
		25,32		
9.4	Incidenza quota vincolata nell'avanzo presunto	Quota vincolata dell'avanzo presunto/Avanzo di amministrazione presunto		
		0,00		
10 Disavanzo di amministrazione presunto dell'esercizio precedente				

Piano degli indicatori di bilancio
Bilancio di previsione esercizi 2022, 2023 e 2024, approvato il
Indicatori sintetici

TIPOLGIA INDICATORE	DEFINIZIONE	VALORE INDICATORE (dati percentuali)		
		2022	2023	2024
10.1	Quota disavanzo che si prevede di ripianare nell'esercizio	Disavanzo iscritto in spesa del bilancio di previsione / Totale disavanzo di amministrazione di cui alla lettera E dell'allegato riguardante il risultato di amministrazione presunto		
10.2	Sostenibilita' patrimoniale del disavanzo presunto	0,00	Totale disavanzo di amministrazione di cui alla lettera E dell'allegato riguardante il risultato di amministrazione presunto / Patrimonio netto	
10.3	Sostenibilita' disavanzo a carico dell'esercizio	0,00	0,00	0,00
11 Fondo pluriennale vincolato				
11.1	Utilizzo del FPV	100,00	100,00	0,00
(Fondo pluriennale vincolato corrente e capitale iscritto in entrata del bilancio - Quota del fondo pluriennale vincolato non destinata ad essere utilizzata nel corso dell'esercizio e rinviata agli esercizi successivi) / Fondo pluriennale vincolato corrente e capitale iscritto in entrata nel bilancio (Per il FPV riferirsi ai valori riportati nell'allegato del bilancio di previsione concernente il FPV, totale delle colonne a) e c)				
12 Partite di giro e conto terzi				
12.1	Incidenza partite di giro e conto terzi in entrata	114,98	114,99	145,64
Totale stanziamenti di competenza per Entrate per conto terzi e partite di giro / Totale stanziamenti primi tre titoli delle entrate (al netto delle operazioni riguardanti la gestione della cassa vincolata)				
12.2	Incidenza partite di giro e conto terzi in uscita	115,75	115,97	147,02
Totale stanziamenti di competenza per Uscite per conto terzi e partite di giro / Totale stanziamenti di competenza del titolo I della spesa (al netto delle operazioni riguardanti la gestione della cassa vincolata)				

Piano degli indicatori di bilancio
Bilancio di previsione esercizi 2022, 2023 e 2024, approvato il
Indicatori analitici concernenti la composizione delle entrate e la capacita' di riscossione

Titolo Tipologia	Denominazione	Composizione delle entrate (dati percentuali)				Percentuale riscossione entrate	
		Esercizio 2022: Previsioni competenza / totale previsioni competenza	Esercizio 2023: Previsioni competenza / totale previsioni competenza	Esercizio 2024: Previsioni competenza / totale previsioni competenza	Media accertamenti nei tre esercizi precedenti /Media Totale accertamenti nei tre esercizi precedenti	Previsioni cassa esercizio 2022/ (previsioni competenza + residui) esercizio 2022	Media riscossioni nei tre esercizi precedenti / Media accertamenti nei tre esercizi precedenti
TITOLO 1	ENTRATE CORRENTI DI NATURA TRIBUTARIA, CONTRIBUTIVA E PEREQUATIVA						
10101	Tipologia 101: IMPOSTE, TASSE E PROVENTI ASSIMILATI	25,44	24,23	21,80	55,05	92,34	77,92
10104	Tipologia 104: COMPARTICIPAZIONI DI TRIBUTI	0,03	0,03	0,00	0,80	97,96	71,24
10301	Tipologia 301: FONDI PEREQUATIVI DA AMMINISTRAZIONI CENTRALI	3,96	3,77	4,85	8,39	90,54	98,33
10000 Totale TITOLO 1	ENTRATE CORRENTI DI NATURA TRIBUTARIA, CONTRIBUTIVA E PEREQUATIVA	29,43	28,03	26,65	64,24	92,16	80,51
TITOLO 2	TRASFERIMENTI CORRENTI						
20101	Tipologia 101: TRASFERIMENTI CORRENTI DA AMMINISTRAZIONI PUBBLICHE	1,95	1,86	2,39	7,18	100,00	77,30
20102	Tipologia 102: TRASFERIMENTI CORRENTI DA FAMIGLIE	0,00	0,00	0,00	0,00	0,00	0,00
20105	Tipologia 105: TRASFERIMENTI CORRENTI DALL'UNIONE EUROPEA E DAL RESTO DEL MONDO	0,00	0,00	0,00	0,01	0,00	100,00
20000 Totale TITOLO 2	TRASFERIMENTI CORRENTI	1,95	1,86	2,39	7,19	100,00	77,33
TITOLO 3	ENTRATE EXTRATRIBUTARIE						
30100	Tipologia 100: VENDITA DI BENI E SERVIZI E PROVENTI DERIVANTI DALLA GESTIONE DEI BENI	3,74	3,66	4,71	5,90	100,02	80,33
30200	Tipologia 200: PROVENTI DERIVANTI DALL'ATTIVITA' DI CONTROLLO E REPRESSIONE DELLE IRREGOLARITA' E DEGLI ILLECITI	0,00	0,00	0,00	0,00	0,00	0,00
30300	Tipologia 300: INTERESSI ATTIVI	0,00	0,00	0,00	0,00	100,00	100,00
30400	Tipologia 400: ALTRE ENTRATE DA REDDITI DA CAPITALE	0,94	0,90	1,15	2,43	100,00	53,18

Piano degli indicatori di bilancio
Bilancio di previsione esercizi 2022, 2023 e 2024, approvato il
Indicatori analitici concernenti la composizione delle entrate e la capacita' di riscossione

Titolo Tipologia	Denominazione	Composizione delle entrate (dati percentuali)				Percentuale riscossione entrate	
		Esercizio 2022: Previsioni competenza / totale previsioni competenza	Esercizio 2023: Previsioni competenza / totale previsioni competenza	Esercizio 2024: Previsioni competenza / totale previsioni competenza	Media accertamenti nei tre esercizi precedenti /Media Totale accertamenti nei tre esercizi precedenti	Previsioni cassa esercizio 2022/ (previsioni competenza + residui) esercizio 2022	Media riscossioni nei tre esercizi precedenti / Media accertamenti nei tre esercizi precedenti
30500	Tipologia 500: RIMBORSI E ALTRE ENTRATE CORRENTI	0,51	0,39	0,50	1,13	100,00	85,20
30000	Totale TITOLO 3 ENTRATE EXTRATRIBUTARIE	5,19	4,95	6,36	9,46	100,01	73,94
TITOLO 4 ENTRATE IN CONTO CAPITALE							
40100	Tipologia 100: TRIBUTI IN CONTO CAPITALE	0,00	0,00	0,00	0,00	0,00	0,00
40200	Tipologia 200: CONTRIBUTI AGLI INVESTIMENTI	7,03	16,10	1,40	10,15	94,07	11,02
40400	Tipologia 400: ENTRATE DA ALIENAZIONE DI BENI MATERIALI E IMMATERIALI	4,18	0,32	0,41	0,31	80,00	100,00
40500	Tipologia 500: ALTRE ENTRATE IN CONTO CAPITALE	0,00	0,00	0,00	0,00	0,00	0,00
40000	Totale TITOLO 4 ENTRATE IN CONTO CAPITALE	11,21	16,42	1,81	10,46	91,96	13,69
TITOLO 6 ACCENSIONE PRESTITI							
60200	Tipologia 200: ACCENSIONE PRESTITI A BREVE TERMINE	0,00	0,00	0,00	0,00	0,00	0,00
60300	Tipologia 300: ACCENSIONE MUTUI E ALTRI FINANZIAMENTI A MEDIO LUNGO TERMINE	1,01	0,00	0,00	2,62	100,00	0,00
60000	Totale TITOLO 6 ACCENSIONE PRESTITI	1,01	0,00	0,00	2,62	100,00	0,00
TITOLO 7 ANTICIPAZIONI DA ISTITUTO TESORIERE/CASSIERE							
70100	Tipologia 100: ANTICIPAZIONI DA ISTITUTO TESORIERE/CASSIERE	9,14	8,71	11,21	0,00	100,00	0,00

Piano degli indicatori di bilancio
Bilancio di previsione esercizi 2022, 2023 e 2024, approvato il
Indicatori analitici concernenti la composizione delle entrate e la capacita' di riscossione

Titolo Tipologia	Denominazione	Composizione delle entrate (dati percentuali)				Percentuale riscossione entrate	
		Esercizio 2022: Previsioni competenza / totale previsioni competenza	Esercizio 2023: Previsioni competenza / totale previsioni competenza	Esercizio 2024: Previsioni competenza / totale previsioni competenza	Media accertamenti nei tre esercizi precedenti /Media Totale accertamenti nei tre esercizi precedenti	Previsioni cassa esercizio 2022/ (previsioni competenza + residui) esercizio 2022	Media riscossioni nei tre esercizi precedenti / Media accertamenti nei tre esercizi precedenti
70000 Totale TITOLO 7	ANTICIPAZIONI DA ISTITUTO TESORIERE/CASSIERE	9,14	8,71	11,21	0,00	100,00	0,00
TITOLO 9 ENTRATE PER CONTO TERZI E PARTITE DI GIRO							
90100	Tipologia 100: ENTRATE PER PARTITE DI GIRO	34,36	32,68	42,12	5,76	100,00	81,00
90200	Tipologia 200: ENTRATE PER CONTO TERZI	7,71	7,35	9,46	0,27	100,00	55,17
90000 Totale TITOLO 9	ENTRATE PER CONTO TERZI E PARTITE DI GIRO	42,07	40,03	51,58	6,03	100,00	79,86
	TOTALE ENTRATE	100,00	100,00	100,00	100,00	96,08	70,52

Piano degli indicatori di bilancio
Indicatori analitici concernenti la composizione delle spese per missioni e programmi e la capacita' dell'amministrazione di pagare i debiti negli esercizi di riferimento
Bilancio di previsione esercizi 2022, 2023 e 2024, approvato il

Pag. 1

MISSIONI E PROGRAMMI		Bilancio di previsione esercizi 2022, 2023 e 2024 (dati percentuali)						MEDIA TRE RENDICONTI PRECEDENTI (O DI PRECONSUNTIVO DISPONIBILE) (dati percentuali)			
		Esercizio 2022			Esercizio 2023		Esercizio 2024		Incidenza Missione programma: Media (Impegni +FPV) /Media (Totale impegni + Totale FPV)	di cui incidenza FPV: Media FPV / Media Totale FPV	Capacita' di pagamento: Media (Pagam. c/comp + Pagam.c/residui) / Media (Impegni + residui definitivi)
		Incidenza Missione/Programma: Previsioni stanziamento / totale previsioni missioni	di cui incidenza FPV: Previsioni stanziamento FPV/ Previsione FPV totale	Capacita' di pagamento: Previsioni cassa / (previsioni competenza - FPV + residui)	Incidenza Missione/Programma: Previsioni stanziamento / totale previsioni missioni	di cui incidenza FPV: Previsioni stanziamento FPV/ Previsione FPV totale	Incidenza Missione/Programma: Previsioni stanziamento / totale previsioni missioni	di cui incidenza FPV: Previsioni stanziamento FPV/ Previsione FPV totale			
01	SERVIZI ISTITUZIONALI, GENERALI E DI GESTIONE										
01	ORGANI ISTITUZIONALI	0,61	0,00	100,00	0,59	0,00	0,76	0,00	0,92	0,00	94,16
02	SEGRETERIA GENERALE	4,51	0,00	100,00	4,37	0,00	5,70	0,00	7,91	0,72	71,46
03	GESTIONE ECONOMICA, FINANZIARIA, PROGRAMMAZIONE E PROVVEDITORATO	3,29	0,00	100,00	3,19	0,00	3,77	0,00	4,52	0,00	68,38
04	GESTIONE DELLE ENTRATE TRIBUTARIE E SERVIZI FISCALI	0,00	0,00	0,00	0,00	0,00	0,00	0,00	0,00	0,00	0,00
05	GESTIONE DEI BENI DEMANIALI E PATRIMONIALI	0,02	0,00	100,00	0,02	0,00	0,02	0,00	0,00	0,00	100,00
06	UFFICIO TECNICO	6,69	0,00	88,69	13,63	0,00	4,47	0,00	10,69	7,34	75,31
07	SERVIZIO ELETTORALE E CONSULTAZIONI POPOLARI - ANAGRAFE E STATO CIVILE	1,11	0,00	100,00	1,08	0,00	1,40	0,00	1,79	0,00	69,51
10	RISORSE UMANE	0,02	0,00	100,00	0,02	0,00	0,02	0,00	0,02	0,00	32,61
11	ALTRI SERVIZI GENERALI	0,00	0,00	0,00	0,00	0,00	0,00	0,00	0,00	0,00	100,00
	SERVIZI ISTITUZIONALI, GENERALI E DI GESTIONE	16,25	0,00	95,09	22,90	0,00	16,14	0,00	25,85	8,06	72,82
03	ORDINE PUBBLICO E SICUREZZA										
01	POLIZIA LOCALE E AMMINISTRATIVA	1,54	0,00	100,00	1,50	0,00	1,94	0,00	2,65	0,00	97,57
	ORDINE PUBBLICO E SICUREZZA	1,54	0,00	100,00	1,50	0,00	1,94	0,00	2,65	0,00	97,57
04	ISTRUZIONE E DIRITTO ALLO STUDIO										
01	ISTRUZIONE PRESCOLASTICA	0,90	0,00	100,00	0,87	0,00	1,13	0,00	2,14	0,00	74,50
02	ALTRI ORDINI DI ISTRUZIONE NON UNIVERSITARIA	1,29	0,00	89,33	0,60	0,00	0,77	0,00	17,58	50,05	63,28
06	SERVIZI AUSILIARI ALL'ISTRUZIONE	3,92	0,00	100,00	3,82	0,00	4,94	0,00	6,71	1,20	74,82
	ISTRUZIONE E DIRITTO ALLO STUDIO	6,11	0,00	93,66	5,29	0,00	6,84	0,00	26,43	51,25	69,97
05	TUTELA E VALORIZZAZIONE DEI BENI E DELLE ATTIVITA' CULTURALI										
02	ATTIVITÀ CULTURALI E INTERVENTI DIVERSI NEL SETTORE CULTURALE	0,86	0,00	98,52	0,84	0,00	1,08	0,00	2,25	1,44	67,71
	TUTELA E VALORIZZAZIONE DEI BENI E DELLE ATTIVITA' CULTURALI	0,86	0,00	98,52	0,84	0,00	1,08	0,00	2,25	1,44	67,71

Piano degli indicatori di bilancio
Indicatori analitici concernenti la composizione delle spese per missioni e programmi e la capacita' dell'amministrazione di pagare i debiti negli esercizi di riferimento
Bilancio di previsione esercizi 2022, 2023 e 2024, approvato il

Pag. 2

MISSIONI E PROGRAMMI		Bilancio di previsione esercizi 2022, 2023 e 2024 (dati percentuali)							MEDIA TRE RENDICONTI PRECEDENTI (O DI PRECONSUNTIVO DISPONIBILE) (dati percentuali)		
		Esercizio 2022			Esercizio 2023		Esercizio 2024		Incidenza Missione programma: Media (Impegni +FPV) /Media (Totale impegni + Totale FPV)	di cui incidenza FPV: Media FPV / Media Totale FPV	Capacita' di pagamento: Media (Pagam. c/comp + Pagam.c/residui) / Media (Impegni + residui definitivi)
		Incidenza Missione/Programma: Previsioni stanziamento / totale previsioni missioni	di cui incidenza FPV: Previsioni stanziamento FPV/ Previsione FPV totale	Capacita' di pagamento: Previsioni cassa / (previsioni competenza - FPV + residui)	Incidenza Missione/Programma: Previsioni stanziamento / totale previsioni missioni	di cui incidenza FPV: Previsioni stanziamento FPV/ Previsione FPV totale	Incidenza Missione/Programma: Previsioni stanziamento / totale previsioni missioni	di cui incidenza FPV: Previsioni stanziamento FPV/ Previsione FPV totale			
06	POLITICHE GIOVANILI, SPORT E TEMPO LIBERO										
01	SPORT E TEMPO LIBERO	0,36	0,00	99,18	0,13	0,00	0,17	0,00	1,00	3,20	67,07
02	GIOVANI	0,07	0,00	100,00	0,06	0,00	0,08	0,00	0,00	0,00	0,00
	POLITICHE GIOVANILI, SPORT E TEMPO LIBERO	0,43	0,00	99,37	0,19	0,00	0,25	0,00	1,00	3,20	67,07
07	TURISMO										
01	SVILUPPO E VALORIZZAZIONE DEL TURISMO	0,29	0,00	100,00	0,28	0,00	0,36	0,00	0,66	0,00	39,03
	TURISMO	0,29	0,00	100,00	0,28	0,00	0,36	0,00	0,66	0,00	39,03
08	ASSETTO DEL TERRITORIO ED EDILIZIA ABITATIVA										
01	URBANISTICA E ASSETTO DEL TERRITORIO	0,96	0,00	100,00	0,93	0,00	1,20	0,00	1,63	0,00	84,16
02	EDILIZIA RESIDENZIALE PUBBLICA E LOCALE E PIANI DI EDILIZIA ECONOMICO-POPOLARE	0,00	0,00	0,00	0,00	0,00	0,00	0,00	0,01	0,00	50,00
	ASSETTO DEL TERRITORIO ED EDILIZIA ABITATIVA	0,96	0,00	100,00	0,93	0,00	1,20	0,00	1,64	0,00	83,76
09	SVILUPPO SOSTENIBILE E TUTELA DEL TERRITORIO E DELL'AMBIENTE										
03	RIFIUTI	0,00	0,00	0,00	0,00	0,00	0,00	0,00	0,00	0,00	0,00
04	SERVIZIO IDRICO INTEGRATO	0,00	0,00	0,00	0,00	0,00	0,00	0,00	0,00	0,00	0,00
05	AREE PROTETTE, PARCHI NATURALI, PROTEZIONE NATURALISTICA E FORESTAZIONE	6,89	0,00	100,00	6,73	0,00	0,15	0,00	12,21	0,00	91,16
06	TUTELA E VALORIZZAZIONE DELLE RISORSE IDRICHE	0,00	0,00	0,00	0,00	0,00	0,00	0,00	0,00	0,00	0,00
	SVILUPPO SOSTENIBILE E TUTELA DEL TERRITORIO E DELL'AMBIENTE	6,89	0,00	100,00	6,73	0,00	0,15	0,00	12,21	0,00	91,16
10	TRASPORTI E DIRITTO ALLA MOBILITA'										
05	VIABILITA' E INFRASTRUTTURE STRADALI	10,55	100,00	81,98	7,45	0,00	2,92	0,00	15,12	35,49	78,88
	TRASPORTI E DIRITTO ALLA MOBILITA'	10,55	100,00	81,98	7,45	0,00	2,92	0,00	15,12	35,49	78,88
11	SOCCORSO CIVILE										
01	SISTEMA DI PROTEZIONE CIVILE	0,00	0,00	0,00	0,00	0,00	0,00	0,00	0,00	0,00	0,00

Piano degli indicatori di bilancio
Indicatori analitici concernenti la composizione delle spese per missioni e programmi e la capacita' dell'amministrazione di pagare i debiti negli esercizi di riferimento
Bilancio di previsione esercizi 2022, 2023 e 2024, approvato il

MISSIONI E PROGRAMMI		Bilancio di previsione esercizi 2022, 2023 e 2024 (dati percentuali)						MEDIA TRE RENDICONTI PRECEDENTI (O DI PRECONSUNTIVO DISPONIBILE) (dati percentuali)			
		Esercizio 2022			Esercizio 2023		Esercizio 2024		Incidenza Missione programma: Media (Impegni +FPV) /Media (Totale impegni + Totale FPV)	di cui incidenza FPV: Media FPV / Media Totale FPV	Capacita' di pagamento: Media (Pagam. c/comp + Pagam.c/residui) / Media (Impegni + residui definitivi)
		Incidenza Missione/Programma: Previsioni stanziamento / totale previsioni missioni	di cui incidenza FPV: Previsioni stanziamento FPV/ Previsione FPV totale	Capacita' di pagamento: Previsioni cassa / (previsioni competenza - FPV + residui)	Incidenza Missione/Programma: Previsioni stanziamento / totale previsioni missioni	di cui incidenza FPV: Previsioni stanziamento FPV/ Previsione FPV totale	Incidenza Missione/Programma: Previsioni stanziamento / totale previsioni missioni	di cui incidenza FPV: Previsioni stanziamento FPV/ Previsione FPV totale			
	SOCCORSO CIVILE	0,00	0,00	0,00	0,00	0,00	0,00	0,00	0,00	0,00	
12	DIRITTI SOCIALI, POLITICHE SOCIALI E FAMIGLIA										
01	INTERVENTI PER L'INFANZIA E I MINORI E PER ASILI NIDO	0,40	0,00	100,00	0,39	0,00	0,51	0,00	0,00	0,00	
02	INTERVENTI PER LA DISABILITA'	0,04	0,00	100,00	0,04	0,00	0,05	0,00	0,06	0,00	
03	INTERVENTI PER GLI ANZIANI	0,00	0,00	100,00	0,00	0,00	0,00	0,00	0,41	0,00	
05	INTERVENTI PER LE FAMIGLIE	3,15	0,00	100,00	3,06	0,00	3,96	0,00	4,85	0,00	
06	INTERVENTI PER IL DIRITTO ALLA CASA	0,01	0,00	100,00	0,01	0,00	0,01	0,00	0,02	0,00	
09	SERVIZIO NECROSCOPICO E CIMITERIALE	1,59	0,00	81,09	0,73	0,00	0,95	0,00	0,83	0,56	
	DIRITTI SOCIALI, POLITICHE SOCIALI E FAMIGLIA	5,19	0,00	96,05	4,23	0,00	5,48	0,00	6,17	0,56	
14	SVILUPPO ECONOMICO E COMPETITIVITÀ										
01	INDUSTRIA, E PMI E ARTIGIANATO	0,00	0,00	0,00	0,00	0,00	0,00	0,00	0,00	0,00	
	SVILUPPO ECONOMICO E COMPETITIVITÀ	0,00	0,00	0,00	0,00	0,00	0,00	0,00	0,00	0,00	
16	AGRICOLTURA, POLITICHE AGROALIMENTARI E PESCA										
01	SVILUPPO DEL SETTORE AGRICOLO E DEL SISTEMA AGROALIMENTARE	0,00	0,00	0,00	0,00	0,00	0,00	0,00	0,00	0,00	
	AGRICOLTURA, POLITICHE AGROALIMENTARI E PESCA	0,00	0,00	0,00	0,00	0,00	0,00	0,00	0,00	0,00	
20	FONDI E ACCANTONAMENTI										
01	FONDO DI RISERVA	0,19	0,00	338,55	0,29	0,00	0,38	0,00	0,00	0,00	
02	FONDO CREDITI DI DUBBIA ESIGIBILITA'	0,42	0,00	0,00	0,41	0,00	0,01	0,00	0,00	0,00	
03	ALTRI FONDI	0,00	0,00	0,00	0,00	0,00	0,00	0,00	0,00	0,00	
	FONDI E ACCANTONAMENTI	0,61	0,00	106,23	0,70	0,00	0,39	0,00	0,00	0,00	
50	DEBITO PUBBLICO										
01	QUOTA INTERESSI AMMORTAMENTO MUTUI E PRESTITI OBBLIGAZIONARI	0,10	0,00	100,00	0,10	0,00	0,12	0,00	0,16	0,00	
02	QUOTA CAPITALE AMMORTAMENTO MUTUI E PRESTITI OBBLIGAZIONARI	0,24	0,00	100,00	0,29	0,00	0,33	0,00	1,21	0,00	

Piano degli indicatori di bilancio
Indicatori analitici concernenti la composizione delle spese per missioni e programmi e la capacita' dell'amministrazione di pagare i debiti negli esercizi di riferimento
Bilancio di previsione esercizi 2022, 2023 e 2024, approvato il

Pag. 4

MISSIONI E PROGRAMMI	Bilancio di previsione esercizi 2022, 2023 e 2024 (dati percentuali)							MEDIA TRE RENDICONTI PRECEDENTI (O DI PRECONSUNTIVO DISPONIBILE) (dati percentuali)			
	Esercizio 2022			Esercizio 2023		Esercizio 2024		Incidenza Missione programma: Media (Impegni +FPV) /Media (Totale impegni + Totale FPV)	di cui incidenza FPV: Media FPV / Media Totale FPV	Capacita' di pagamento: Media (Pagam. c/comp + Pagam.c/residui) / Media (Impegni + residui definitivi)	
	Incidenza Missione/Programma: Previsioni stanziamento / totale previsioni missioni	di cui incidenza FPV: Previsioni stanziamento FPV/ Previsione FPV totale	Capacita' di pagamento: Previsioni cassa / (previsioni competenza - FPV + residui)	Incidenza Missione/Programma: Previsioni stanziamento / totale previsioni missioni	di cui incidenza FPV: Previsioni stanziamento FPV/ Previsione FPV totale	Incidenza Missione/Programma: Previsioni stanziamento / totale previsioni missioni	di cui incidenza FPV: Previsioni stanziamento FPV/ Previsione FPV totale				
	DEBITO PUBBLICO	0,34	0,00	100,00	0,39	0,00	0,45	0,00	1,37	0,00	100,00
60	ANTICIPAZIONI FINANZIARIE										
01	RESTITUZIONE ANTICIPAZIONI DI TESORERIA	8,92	0,00	100,00	8,67	0,00	11,21	0,00	0,00	0,00	0,00
	ANTICIPAZIONI FINANZIARIE	8,92	0,00	100,00	8,67	0,00	11,21	0,00	0,00	0,00	0,00
99	SERVIZI PER CONTO TERZI										
01	SERVIZI PER CONTO TERZI - PARTITE DI GIRO	41,06	0,00	100,00	39,90	0,00	51,59	0,00	4,65	0,00	72,78
	SERVIZI PER CONTO TERZI	41,06	0,00	100,00	39,90	0,00	51,59	0,00	4,65	0,00	72,78



COMUNE
DI BRISIGHELLA



Un territorio senza barriere, senza periferie

Nota integrativa al bilancio di previsione finanziario 2022-2024

NOTA INTEGRATIVA ALLEGATA AL BILANCIO DI PREVISIONE 2022/2024

Premessa

La presente nota integrativa viene redatta ai sensi di quanto previsto dall'allegato n. 4/1 "Principio contabile applicato concernente la programmazione di bilancio" richiamato dall'art. 3 del D.Lgs. 118/2011 così come modificato dal D.Lgs. 126/2014, relativo alla disciplina concernente i sistemi contabili e gli schemi di bilancio delle Regioni, degli enti locali e dei loro enti ed organismi, di cui all'articolo 36 e 74 del D.Lgs. 118/2011.

Il principio contabile applicato concernente la programmazione di bilancio (allegato 4/1 del D.Lgs. 118/2011) prevede, per gli enti che adottano la contabilità finanziaria potenziata, la stesura della nota integrativa al bilancio di previsione secondo i contenuti di cui al punto 9.11.1 del suddetto principio.

L'attuale sistema contabile armonizzato disciplinato dal D.Lgs. 118/2011, come modificato ed integrato dal D.Lgs. 126/2014 nonché dai numerosi Decreti Ministeriali che sono intervenuti, successivamente, a modificare il quadro dei principi contabili, ha comportato una serie di innovazioni dal punto di vista finanziario e contabile, nonché programmatico-gestionale di cui le più importanti sono:

1. redazione del Documento Unico di Programmazione (DUP) quale documento programmatico generale nel quale si devono inserire la previsione dei fatti gestionali ed il bilancio;
2. schemi di bilancio con una diversa struttura delle entrate e delle spese;
3. previsione delle entrate e delle spese anche in termini di cassa per il primo esercizio di riferimento;
4. diverse attribuzioni in termini di variazioni di bilancio per cui, per esempio, quelle relative alla cassa e alle spese di personale per modifica delle assegnazioni interne ai Servizi, sono di competenza della Giunta;
5. aggiornamento dei principi contabili, tra i quali quello della competenza finanziaria potenziata che comporta, tra l'altro, la costituzione obbligatoria secondo specifiche regole del Fondo Crediti di Dubbia Esigibilità (FCDE) e del Fondo Pluriennale Vincolato (FPV);
6. previsione di nuovi piani dei conti integrati sia a livello finanziario che a livello economico-patrimoniale e definizione e codifica della transazione elementare e della matrice di correlazione;
7. piano degli indicatori di bilancio.

Tutti questi elementi sono visionabili nel loro contenuto di dettaglio sul sito della Ragioneria Generale dello Stato all'indirizzo: http://www.rgs.mef.gov.it/VERSIONE-I/e_government/amministrazioni_pubbliche/arconet

Per quanto concerne il bilancio di previsione finanziario triennale 2022/2024 del Comune di Brisighella la presente Nota Integrativa illustra alcuni aspetti della gestione contabile e finanziaria, secondo il contenuto obbligatorio di cui al citato principio contabile.

a) i criteri di valutazione adottati per la formulazione delle previsioni, con particolare riferimento agli stanziamenti riguardanti gli accantonamenti per le spese potenziali e al fondo crediti di dubbia esigibilità, dando illustrazione dei crediti per i quali non è previsto l'accantonamento a tale fondo;

La formulazione delle previsioni di bilancio 2022/2024 tiene conto degli effetti, sugli stanziamenti di entrata e di spesa, del conferimento di tutte le funzioni all'Unione della Romagna Faentina avvenuto con decorrenza 1.1.2018.

I conferimenti sono avvenuti con effettivo ed integrale trasferimento del personale e con il trasferimento delle risorse così come individuate dalle delibere di conferimento e dai bilanci di previsione approvati dall'Unione e dai Comuni conferenti.

Con i conferimenti 2018 tutte le funzioni svolte dai Comuni dell'Unione della Romagna Faentina sono state trasferite all'Unione stessa.

Il Comune di Brisighella in conseguenza di tali conferimenti ha trasferito spese gestionali e spese di personale, riducendo la propria spesa per le citate fattispecie, negli stanziamenti di imputazione originari, e ha previsto il medesimo ammontare in specifici capitoli di trasferimenti all'Unione, per far fronte ai rimborsi da effettuare a titolo di compartecipazione alla spesa per la funzione svolta dall'Unione a seguito del trasferimento.

La formulazione delle previsioni è stata effettuata, per ciò che concerne la spesa, ed in particolare per l'annualità 2022, tenendo conto degli effetti che ancora si potranno dispiegare in relazione alla gestione dell'emergenza sanitaria Covid19; alla data attuale di predisposizione del presente atto è prevista una situazione di emergenza dal Governo fino al 31/03/2022. Le previsioni generali di spesa tengono comunque conto del trend storico della stessa, del valore delle spese obbligatorie, di quelle consolidate e di quelle derivanti da obbligazioni già assunte in esercizi precedenti, delle spese emergenti, in relazione ad interventi o iniziative specifiche (ancorché gestite dagli uffici dell'Unione) e a nuove attività. In riferimento all'aumento generale che si sta verificando per l'anno 2022 relativamente alle utenze energia elettrica e riscaldamento si è provveduto quanto possibile ad aumentare le previsioni di spesa rispetto all'anno 2021.

Per la parte entrata, in particolare per la previsione 2022 di parte delle entrate tributarie e dei servizi, le previsioni risentono in parte della perdita di gettito connessa all'emergenza epidemiologica da Covid19. Per le altre entrate l'osservazione delle risultanze degli esercizi precedenti è stata alla base delle previsioni 2022/2024.

Dal lato delle entrate e delle spese parte investimenti sono previsti alcuni trasferimenti statali legati al PNRR che saranno oggetto di possibili variazioni di bilancio quando effettivamente si avranno maggiori informazioni finanziarie in merito.

Previsioni concernenti i trasferimenti all'Unione

Per la quantificazione dei trasferimenti finalizzati al finanziamento delle spese di personale sostenute direttamente dall'Unione, si è tenuto conto anche di quanto stabilito nella deliberazione della Giunta dell'Unione n. 17 del 31/01/2019, avente per oggetto "Criteri di attribuzione della spesa di personale agli enti facenti parte dell'Unione della Romagna Faentina" e di quanto disciplinato dal Regolamento Unico di Contabilità per l'Unione e per gli enti aderenti all'Unione stessa, tenendo conto delle scelte iniziali degli Amministratori comunali.

La tabella di seguito riportata evidenzia, per ciascuna tipologia di spesa, il dato delle previsioni iniziali 2021 e 2022 (e relativi scostamenti) dei trasferimenti all'Unione per il finanziamento di parte delle funzioni trasferite:

I dati indicati in tabella:

- sono dati previsionali iniziali che in corso d'anno possono subire variazioni.

SETTORE	Tipologia della spesa di parte corrente	Previsioni iniziali 2021	PREVISIONE 2022	SCOSTAMENTI 2022/2021
Provveditorato	Abbonamento congiunto leggi d'Italia	976,00	976,00	0,00
Provveditorato	Assicurazioni	71.559,00	55.539,00	-16.020,00
Provveditorato	per pulizie	24.000,00	34.200,00	10.200,00
Provveditorato	carta e cancelleria	2.000,00	2.500,00	500,00
Provveditorato	telefonia fissa	3.600,00	3.000,00	-600,00
Provveditorato	telefonia mobile	1.200,00	1.000,00	-200,00
Finanziario	Rimborso a Unione rate mutui contratti dall'Unione per conto del Comune - quote capitale	24.237,57	25.338,03	1.100,46
Finanziario	Rimborso a Unione rate mutui contratti dall'Unione per conto del Comune - quote interessi	213,57	64,00	-149,57
Finanziario	Rimborso a Unione spesa per Nucleo di valutazione associato (OIV)	0,00	0,00	0,00
Finanziario	Compensi organi di revisione	0,00	0,00	0,00
Finanziario	Servizi finanziari	0,00	3.043,42	3.043,42
Tributi	Rimborso a Unione per adesione congiunta Anutel	146,97	146,97	0,00
Tributi	tributi programma imposta di soggiorno e banca dati - pubblic gara nuovo software gestione tributi	1.058,66	1.029,51	-29,15
Cultura	spese in ambito culturale anno 2020	23.500,00	25.200,00	1.700,00
Cultura - Politiche Europee	Rimborso a Unione per Politiche Europee - Quote associazione AICCRE	306,00	306,00	0,00
Affari generali	archivio - spese postali	1.600,00	1.600,00	0,00
Informatica	Rimborso a Unione quota generale di riparto spese informatica	44.980,82	44.274,82	-706,00
Demografici	Rimborso a Unione quota generale di riparto spese servizio demografico	3.020,00	3.520,00	500,00
Promozione economica e turismo	Rimborso a Unione quota per spese gestione associata promozione economica e turismo	29.608,74	44.327,30	14.718,56
Infanzia e Istruzione	Promozione attività motoria	0,00	900,00	900,00
Infanzia e Istruzione	Incarico a dietista	0,00	617,70	617,70
Servizi Sociali	Rimborso a Unione quota parte per spese funzione Servizi Sociali	379.473,03	374.699,29	-4.773,74
medicina lavoro e RSPP	medicina lavoro e RSPP	0,00	0,00	0,00
Lavori pubblici	Rimborso a Unione quota parte spese per settore LLPP	149.928,61	169.200,29	19.271,68
Polizia Municipale	Rimborso a Unione per spese polizia municipale	26.994,98	19.438,08	-7.556,90
Territorio	Rimborso a Urf per centraline arpa	1.000,00	1.000,00	0,00
Territorio	Rimborso a Unione quota parte spese formazione RUE	0,00	0,00	0,00
Territorio	Trasferimento a URF per redazione pug	5.148,63	5.271,08	122,45
Territorio	Rimborso a Unione per spese Commissione CQAP	830,42	988,33	157,91
Territorio	Trasferimento quota convenzione Cà malanca	1.000,00	1.000,00	0,00
Personale (buoni pasto)	Rimborso a Unione quota spese buoni pasto personale	2.470,14	5.003,25	2.533,11
Personale (Formazione)	Rimborso a Unione quota spese formazione del personale	0,00	0,00	0,00

Personale (storico enti)	Rimborso a Unione per personale conferito anni precedenti (B.O.F.V.B.+O)	57.989,39	57.989,39	0,00
Spese di personale	Rimborso costo personale trasferito - funzione contabilità e cassa	82.759,51	82.759,51	0,00
Spese di personale	Rimborso costo personale trasferito - funzione polizia municipale	216.278,67	216.278,67	0,00
Spese di personale	Rimborso costo personale trasferito - servizi sociali	51.869,57	51.869,57	0,00
Spese di personale	Rimborso costo personale trasferito - servizi sociali RETTIFICA RISPETTO A STORICO	0,00	54.708,75	54.708,75
Spese di personale	Rimborso costo personale trasferito - servizio territorio	139.131,26	139.131,26	0,00
Spese di personale	Rimborso costo personale trasferito - servizio tributi	34.966,97	34.966,97	0,00
Spese di personale	Rimborso costo personale trasferito - servizio demografico	130.434,02	130.434,02	0,00
Spese di personale	Rimborso costo personale trasferito - servizio istruzione infanzia	232.712,96	232.712,96	0,00
Spese di personale	Rimborso costo personale trasferito - servizio lavori pubblici	330.140,34	330.140,34	0,00
Spese di personale	Rimborso costo personale trasferito - servizio cultura	37.441,82	37.441,82	0,00
Spese di personale	Rimborso costo personale trasferito - servizio segreteria	114.894,99	114.894,99	0,00
Spese di personale	Spese di personale non presenti nel costo storico	144.035,36	173.904,71	29.869,35
TOTALE		2.371.508,00	2.481.416,03	109.908,03

Le quote di trasferimenti non conteggiano le spese che sono finanziate a carico del bilancio dell'Unione con entrate di cui è titolare l'Unione come per esempio per le spese dei lavori pubblici e della polizia municipale. Le entrate di cui è titolare direttamente l'Unione sono iscritte come tali in tale bilancio. A titolo esemplificativo non esaustivo: oneri di urbanizzazione, sanzioni al codice della strada, imposta di soggiorno.

La destinazione di tali entrate al finanziamento delle spese e la ripartizione di entrambe per territorio rispetta i criteri di attribuzione definiti.

Fondo crediti di dubbia esigibilità (FCDE)

Tenuto conto di quanto stabilito dalla norma soprariportata e con riferimento al fondo crediti di dubbia esigibilità, l'allegato n. 4/2 "Principio contabile applicato concernente la contabilità finanziaria", richiamato dall'art. 3 del D.Lgs. 118/2011, così come modificato dal D.Lgs. 126/2014, punto 3.3 ed esempio n. 5 in appendice, disciplina l'accantonamento al fondo a fronte di crediti di dubbia e difficile esazione che si prevede di accertare nel periodo di riferimento.

Tenuto conto inoltre:

- che dall'esercizio 2021 l'accantonamento del fondo crediti a bilancio è effettuato per un valore pari al 100% del rapporto tra incassi in conto competenza e i relativi accertamenti dell'ultimo quinquennio, così come previsto dall'art 1 comma 882 della Legge 27 dicembre 2017 n. 205 (Legge di bilancio 2018), nella determinazione del fondo crediti dubbia esigibilità si è determinato il rapporto tra incassi di competenza e i relativi accertamenti, sommando agli incassi anche le riscossioni effettuate nell'anno successivo in conto residui dell'anno precedente. Si è provveduto a slittare il quinquennio di riferimento per il calcolo della media semplice indietro di un anno.
- di quanto introdotto dell'art. 107-bis del D.L. 18/2020 che ha previsto, per tenere conto dell'impatto riduttivo dell'emergenza sanitaria sugli incassi delle entrate degli enti, dovuti anche alla sospensione dei termini di pagamento delle cartelle di pagamento e delle ingiunzioni fiscali, che a decorrere dal bilancio

2021, nel calcolo della media del quinquennio precedente, ai fini della determinazione dell'importo minimo del fondo crediti di dubbia esigibilità da costituire per le entrate del titolo I e III l'ente può utilizzare i dati del 2019 in luogo di quelli del 2020;

- che per determinare l'importo da stanziare nel programma 2 missione 20 può essere utilizzato soltanto il metodo della "media semplice" (e non ponderata) in quanto è decaduta la possibilità di avvalersi degli altri due metodi alternativi di determinazione del fondo;

nel bilancio di previsione sono stanziati apposite poste contabili in corrispondenza delle tipologie di bilancio di riferimento, denominate "Accantonamento al fondo crediti di dubbia esigibilità" il cui ammontare è determinato in considerazione della dimensione degli stanziamenti relativi ai crediti che si prevede si formeranno nell'esercizio, della loro natura e dell'andamento del fenomeno nei cinque esercizi precedenti.

Tali accantonamenti non risulteranno oggetto di impegno a fine anno e genereranno pertanto un'economia di bilancio destinata a confluire nel risultato di amministrazione come quota accantonata.

La determinazione dell'accantonamento al fondo crediti di dubbia esigibilità è stata preceduta da una dettagliata e puntuale analisi delle partite creditorie dell'Ente e delle voci di entrata previste, da cui è scaturita l'individuazione delle tipologie in relazione alle quali si è provveduto all'accantonamento al fondo.

Non si è provveduto all'accantonamento al fondo crediti di dubbia esigibilità:

- per i trasferimenti da altre amministrazioni pubbliche;
- per i crediti assistiti da fidejussione;
- per le entrate (tributarie e non) accertate per cassa.

In particolare, si precisa che:

- non viene costituito il fondo crediti di dubbia esigibilità per le entrate da trasferimenti collegate al riversamento dei proventi per rilascio di permessi di costruire in quanto, in seguito al conferimento della corrispondente funzione al bilancio dell'Unione della Romagna Faentina, i medesimi sono contabilizzati, per il bilancio in esame del Comune di Brisighella, quali trasferimenti correnti. Inoltre, non vi è (nella contabilizzazione in Unione) scostamento fra accertato e riscosso in quanto, per le modalità di rilascio dei permessi, l'importo di tali proventi è riscosso interamente al momento del rilascio.
- per quanto concerne le sanzioni per violazioni al codice della strada, dal 2017 i medesimi proventi sono accertati e riscossi dall'Unione in quanto, per effetto del conferimento integrale della funzione, trattasi di entrate proprie dell'Unione stessa la quale provvede, nel proprio bilancio, alla iscrizione del fondo crediti, agli accantonamenti previsti dalle specifiche normative per la destinazione dei proventi di competenza di altri soggetti pubblici, alle destinazioni previste dall'art. 208 del codice della strada. Il calcolo del fondo in Unione è fatto tenendo conto dei valori ante conferimento in modo da considerare il trend delle riscossioni in relazione agli enti conferenti. Le entrate da proventi in argomento sono destinate interamente, nel bilancio dell'Unione, al finanziamento delle spese relative al Settore Lavori Pubblici e alle altre spese ammissibili, secondo le destinazioni di Legge;
- viene costituito il fondo crediti di dubbia esigibilità per le entrate relative alla riscossione della Tari, sulla base degli stanziamenti e dei dati delle annualità pregresse.
- Viene costituito il fondo crediti di dubbia esigibilità per le entrate relative agli affitti attivi.

In relazione a quanto sopra l'analisi volta a determinare gli importi da accantonare è stata condotta con riferimento ai singoli capitoli di entrata, in applicazione all'esempio n. 5 contenuto nel Principio Contabile applicato concernente la contabilità finanziaria, con riferimento agli esercizi del quinquennio 2016/2020 considerando, come sopra esplicitato, per 2 annualità le evidenze contabili dell'anno 2019.

Si riporta di seguito la tabella dimostrativa del calcolo del fondo crediti di dubbia esigibilità per tipologia di entrate per le quali è stato calcolato il fondo medesimo:

COMPOSIZIONE FCDE												
	2016	2017	2018	2019	2019	% Media semplice	% FCDE (100- %media)	Previsioni	Importo FCDE	Importo minimo FCDE 2022 (100%)	Importo minimo FCDE 2023 (100%)	Importo minimo FCDE 2024 (100%)
TARI	96,55%	100%	96,08%	89,89%	89,89%	94,48	5,52%					
								1.142.595,00	63.044,00	63.044,00		
								1.142.595,00	63.044,00		63.044,00	
								0,00	0,00			0,00
AFFITTI ATTIVI	100,00%	92,12%	100,00%	65,53%	71,80%	85,89%	14,11%					
								12.816,00	1.549,00	1.549,00		
								12.816,00	1.549,00		1.549,00	
								12.816,00	1.549,00			1.549,00
TOTALE FCDE										64.593,00	64.593,00	1.549,00

Fondo passività potenziali - Fondo a copertura perdite società

L'art. 1, comma 550, della L. 147/2013 (legge di stabilità 2014) ha introdotto per le pubbliche amministrazioni l'obbligo di creare un fondo vincolato per le perdite degli organismi partecipati. Gli "organismi partecipati" da considerare a tal fine sono le aziende speciali, le istituzioni e le società partecipate.

L'art. 21 del D.Lgs. n. 175/2016 (Testo unico in materia di società a partecipazione pubblica) ha recepito tale normativa prevedendo che, nel caso in cui le società partecipate dalle pubbliche amministrazioni locali presentino un risultato di esercizio negativo, le pubbliche amministrazioni locali partecipanti, che adottano la contabilità finanziaria, accantonino nell'anno successivo, in apposito fondo vincolato, un importo pari al risultato negativo non immediatamente ripianato, in misura proporzionale alla quota di partecipazione.

Nel Bilancio di Previsione 2022/2024 non sono previsti accantonamenti in merito.

Fondo passività potenziali - Fondo contenzioso

Non sono stati previsti accantonamenti specifici ulteriori per passività potenziali collegate al contenzioso rispetto a quanto iscritto in sede di Rendiconto 2019.

Nel Rendiconto 2020 l'importo accantonato in sede di Risultato di Amministrazione ammonta ad euro 50.000,00.

A partire dall'annualità 2017 la funzione di Polizia Municipale è stata interamente conferita all'Unione della Romagna Faentina, pertanto il rischio di spesa per contenziosi, generalmente di importo contenuto, trova allocazione negli stanziamenti del bilancio dell'Unione. Il Comune di Brisighella, nel proprio bilancio di previsione, ha stanziato apposita quota per il trasferimento all'Unione a copertura di tutti i costi del servizio.

Fondo di riserva ordinario e fondo di riserva di cassa

Il fondo di riserva ordinario di cui all'art. 166, commi 1 e 2-ter, del D.Lgs. 267/2000, è previsto per l'anno 2022 con una dotazione di spesa di € 29.538,00 pari allo 0,54 per cento del totale delle spese correnti inizialmente previste in bilancio, da utilizzarsi con delibera dell'organo esecutivo.

Il fondo di riserva di cassa di cui all'art. 166, comma 2-quater, del D.Lgs. 267/2000, è previsto con una dotazione di sola cassa pari ad € 100.000,00, non inferiore allo 0,2 per cento delle spese finali, da utilizzarsi con deliberazione dell'organo esecutivo.

Fondo di garanzia debiti commerciali

Il fondo di garanzia debiti commerciali, previsto dalla Legge di bilancio 2019, modificato e integrato dal D.L. 34/2019 "Decreto Crescita", con decorrenza 2020, prevede un accantonamento di bilancio in percentuale dal 1% al 5%, a valere sulle spese per acquisto di beni e servizi, qualora il confronto del debito commerciale residuo a fine esercizio 2021 rispetto al debito residuo al 31/12/2020, risulti superiore al 10%. Per l'anno 2021 il debito commerciale al 31/12/2021 risulta inferiore al debito residuo al 31/12/2020, pertanto sull'esercizio 2022 non è necessario operare l'accantonamento previsto dal D.L. 34/2019.

b) l'elenco analitico delle quote vincolate e accantonate del risultato di amministrazione presunto al 31 dicembre dell'esercizio precedente, distinguendo i vincoli derivanti dalla legge e dai principi contabili, dai trasferimenti, da mutui e altri finanziamenti, vincoli formalmente attribuiti dall'ente;

- QUOTA ACCANTONATA - derivante da principi contabili

Fondo crediti di dubbia esigibilità presunto	€ 243.736,57
Fondo passività potenziali (contenzioso)	€ 50.000,00
Fondo anticipazione liquidità	
Altri accantonamenti per indennità di fine mandato e accantonamenti ai sensi D.L. 69/2013, art. 56 bis, comma 11 (somme da destinare ad Agenzia del Demanio)	€ 6.874,52
Altri accantonamenti per trasferimento spese di personale all'Unione della Romagna Faentina	0,00

- QUOTA VINCOLATA

Vincoli derivanti da leggi e dai principi contabili	0,00
Vincoli derivanti da trasferimenti	0,00
Vincoli derivanti dalla contrazione di mutui	0,00
Altri vincoli	0,00

-PARTE DESTINATA AD INVESTIMENTI

Parte destinata agli investimenti	0,00
-----------------------------------	------

c) l'elenco analitico degli utilizzi delle quote vincolate e accantonate del risultato di amministrazione presunto, distinguendo i vincoli derivanti dalla legge e dai principi contabili, dai trasferimenti, da mutui e altri finanziamenti, vincoli formalmente attribuiti dall'ente;

Preso atto che è allegata al bilancio di previsione 2022/2024 la tabella dimostrativa del risultato di amministrazione presunto al 31/12/2021 riferito a tutte le entrate e le spese dell'esercizio precedente, ai sensi dell'art. 11, comma 3, lettera a), del D.Lgs. 118/2011, allegato A.

Si da atto che in sede di Bilancio di Previsione 2022/2024 iniziale non sono previsti utilizzi di quote vincolate e accantonate del risultato di amministrazione presunto.

d) l'elenco degli interventi programmati per spese di investimento finanziati col ricorso al debito e con le risorse disponibili;

Nell'ambito del documento unico di programmazione si prevede il ricorso all'indebitamento per le annualità 2021, e 2023.

Gli interventi previsti a carico della parte in conto capitale del bilancio finanziario 2021/2023, trovano finanziamento mediante le risorse di seguito esposte:

Fonti di finanziamento**Fondo pluriennale vincolato****Contributi (Statali - Regionali - Provinciali - Privati)****Trasferimenti Unione della Romagna Faentina per proventi da Oneri di Urbanizzazione e Monetizzazione aree****Entrate Proprie****Mutui****TOTALE**

	2022	2023	2024
Fondo pluriennale vincolato	366.970,95	67.143,93	0,00
Contributi (Statali - Regionali - Provinciali - Privati)	948.113,00	2.420.000,00	70.000,00
Trasferimenti Unione della Romagna Faentina per proventi da Oneri di Urbanizzazione e Monetizzazione aree	100.000,00	100.000,00	100.000,00
Entrate Proprie	623.850,00	50.000,00	50.000,00
Mutui	150.000,00	0,00	0,00
TOTALE	2.188.933,95	2.637.143,93	220.000,00

- ❖ Le entrate da FPV finanziano spese di opere opere il cui cronoprogramma prevede interventi nelle annualità 2021 e 2022. Il programma triennale delle opere pubbliche è coerente in termini di spesa e di entrate con il quadro di bilancio e con quanto indicato nella presente nota integrativa.
- ❖ Negli anni 2021, 2022 e 2023, si prevede il ricorso all'indebitamento come di seguito dettagliato:
 - 2022 – totale € 150.000,00 di cui:
 - Lavori/Manutenzione straordinaria cimiteri comunali per euro 150.000,00 .

Qualora necessario al fine di dare attuazione agli interventi che dovessero essere finanziati con le risorse del PNNR, le previsioni attuali saranno variate in corso di gestione.

Le ulteriori spese di investimento risultano finanziate con le entrate di cui al prospetto che precede. Il dettaglio è consultabile nel programma triennale delle opere pubbliche e nel bilancio. Il "Piano degli investimenti", è riportato nella apposita sezione del DUP per la verifica della corrispondenza fra il singolo intervento inserito e il relativo finanziamento.

e) nel caso in cui gli stanziamenti riguardanti il fondo pluriennale vincolato comprendano anche investimenti ancora in corso di definizione, le cause che non hanno reso possibile porre in essere la programmazione necessaria alla definizione dei relativi cronoprogrammi;

Nella programmazione degli investimenti da PNRR sarà probabile la modifica della programmazione in quanto sono attualmente in corso di definizione. Si applicherà quanto prevede la normativa recente tenendo in considerazione della Faq. n. 48 del 15 dicembre 2021 dell'Arcoret.

f) l'elenco delle garanzie principali o sussidiarie prestate dall'ente a favore di enti e di altri soggetti ai sensi delle leggi vigenti;

Non sono state rilasciate garanzie a favore di enti e di altri soggetti.

g) gli oneri e gli impegni finanziari stimati e stanziati in bilancio, derivanti da contratti relativi a strumenti finanziari derivati o da contratti di finanziamento che includono una componente derivata;

L'ente non ha in corso contratti relativi a strumenti finanziari derivati o comunque contratti di finanziamento che includono una componente derivata.

h) l'elenco dei propri enti ed organismi strumentali, precisando che i relativi bilanci consuntivi sono consultabili nel proprio sito internet fermo restando quanto previsto per gli enti locali dall'articolo 172, comma 1, lettera a) del decreto legislativo 18 agosto 2000, n. 267;

Il Comune di Brisighella, ai sensi del principio contabile applicato al bilancio consolidato allegato al decreto legislativo 23 giugno 2011, n. 118, non detiene partecipazioni in organismi strumentali, mentre detiene le seguenti partecipazioni in enti strumentali:

ACER Ravenna

ASP della Romagna Faentina

CON.AMI

Ente di gestione per i Parchi e le Biodiversità Romagna

Di seguito viene indicato l'indirizzo internet di pubblicazione dei bilanci d'esercizio 2019 degli enti strumentali sopra indicati:

ACER Ravenna

http://www.acerravenna.it/amministrazione-trasparente/bilanci/bilancio-preventivo-e-consuntivo_143c31.html

ASP della Romagna Faentina

<http://www.aspromagnafaentina.it/trasparenza/bilancio-preventivo-e-consuntivo/>

CON.AMI

<http://trasparenza.con.ami.it/bilanci/>

Ente di gestione per i Parchi e le Biodiversità Romagna

<http://www.parchiromagna.it/amministrazione-trasparente.php?l1=13&l2=1>

L'art. 172, comma 1, lettera a) del D. Lgs. 267/2000 prevede, inoltre, che gli enti locali debbano allegare al bilancio di previsione i seguenti documenti:

1. l'elenco degli indirizzi internet di pubblicazione dei propri rendiconti della gestione, bilanci consolidati deliberati e relativi al penultimo esercizio antecedente quello cui si riferisce il bilancio di previsione;
2. dei rendiconti e dei bilanci consolidati delle unioni di comuni;

3. dei rendiconti e dei bilanci consolidati dei soggetti considerati nel gruppo "amministrazione pubblica" di cui al principio applicato del bilancio consolidato allegato al decreto legislativo 23 giugno 2011, n. 118, e successive modificazioni, relativi al penultimo esercizio antecedente quello cui il bilancio si riferisce.

E che tali documenti contabili siano allegati al bilancio di previsione qualora non integralmente pubblicati nei siti internet indicati nell'elenco.

Pertanto, ai fini del rispetto dell'art. 172, si precisa che:

1. L'indirizzo internet di pubblicazione dei bilanci del Comune è:
<http://www.comune.brisighella.ra.it/Comune/Amministrazione-Trasparente/Bilanci>
2. L'indirizzo internet di pubblicazione dei bilanci dell'Unione è:
<http://apps.unioneromagnafaentina.it/L190/?id=3290&sort=&idSezione=21>
3. L'indirizzo internet di pubblicazione dei bilanci d'esercizio 2019 dei soggetti considerati nel gruppo amministrazione pubblica del Comune, oltre agli enti strumentali, è:
Lepida S.p.A.
<https://www.lepida.net/societa-trasparente/bilanci/bilancio>

i) l'elenco delle partecipazioni possedute con l'indicazione della relativa quota percentuale;

Si rinvia alla specifica sezione Amministrazione trasparente, Enti controllati, per la disamina di dettaglio.

j) altre informazioni riguardanti le previsioni, richieste dalla legge o necessarie per l'interpretazione del bilancio.

Per quanto riguarda le entrate si precisa quanto segue.

Con riguardo ai trasferimenti a carico dello Stato, al momento in cui si avvia l'iter di approvazione del bilancio di previsione 2022/2024, non si è a conoscenza del valore definitivo di tali trasferimenti. La previsione è stata determinata considerando quanto ottenuto nel 2021, durante la gestione e quando si conoscerà l'importo definitivo tramite pubblicazione del Fondo di Solidarietà comunale (FSC) per l'annualità 2022 si provvederà alle eventuali variazioni di bilancio. La previsione sui dati 2021 è stata effettuata nel rispetto del principio della prudenza, in quanto l'importo ad oggi non definitivo per il 2022 dovrebbe essere maggiore e non minore rispetto al 2021.

È confermato il cosiddetto "Fondo Imu-Tasi", nato nel 2014 per compensare quegli enti che avevano subito il taglio del fondo di solidarietà comunale pur non potendo aggiungere la nuova Tasi in quanto già con Imu al massimo o prossima a esso. Il fondo da un paio di anni si compone di due quote: la prima a destinazione libera (articolo 1, comma 554, legge 160/2019), confermata anche per il 2021 e il 2022 nella stessa misura del 2020, ma non per il 2023. La seconda quota (di cui all'art. 1, comma 554, L. 160/2019) destinata invece al finanziamento di piani di sicurezza a valenza pluriennale finalizzati alla manutenzione di strade, scuole e altre strutture di proprietà comunale, nella stessa misura per tutto il triennio 2022/2024 (e fino al 2033).

L'andamento del fondo assegnato a tale titolo, nell'ultimo triennio (2019-2021), è riportato nella tabella che segue:

Anno	Importo
2019	9.736,35
2020	9.736,35
2021	9.736,35

La diminuzione tendenziale riscontrata nel periodo e resa evidente dalla tabella rappresenta una minore entrata mai compensata.

Gli importi iscritti nel bilancio 2022/2024 relativi ai trasferimenti dello Stato sono di seguito riportati:

TRASFERIMENTI DELLO STATO	2021
FONDO DI SOLIDARIETA' COMUNALE	571.961,00
ALTRI TRASFERIMENTI COMPENSATIVI	50.000,00
TRASFERIMENTI PER ELEZIONI	13.000,00
TRASFERIMENTO COMPENSATIVO MINOR GETTITO ADD.LE IRPEF	30.000,00
QUOTA STATO CINQUE PER MILLE IRE	1.752,00

Per quanto concerne la deliberazione delle aliquote tributarie, la legge di bilancio 145/2018 ha abrogato il blocco degli aumenti dei tributi e delle addizionali istituito dal 2016 con l'art. 1, comma 26, della Legge di Bilancio 2017 poi confermato dalla Legge 205/2017 (Legge di Bilancio 2018), all'art. 1 comma 37.

A partire dall'annualità 2020 il legislatore ha soppresso la Tasi e costituito la nuova Imu con la possibilità, per i Comuni che l'avevano deliberata, di applicare la maggiorazione Tasi alle aliquote della nuova Imu.

La previsione di gettito del triennio relativa alla nuova IMU è definita come segue:

- per l'esercizio 2022 ad € 1.810.000,00;
- per l'esercizio 2023 ad € 1.810.000,00;
- per l'esercizio 2024 ad € 1.810.000,00.

La situazione attuale delle aliquote IMU è la seguente:

ABITAZIONI PRINCIPALI DI LUSSO	0,0052
ABITATIVO AFFITATO A CANONE CONCORDATO E COMODATI GRATUITI AI PARENTI	0,0090
UNITA' IMMOBILIARI A DESTINAZIONE PRODUTTIVA	0,0090
AREE FABBRICABILI	0,0090
TERRENI AGRICOLI	0,0076
UNITA' IMMOBILIARI AD USO ABITATIVO NON COMPRESSE NELLE FATTISPECIE PRECEDENTI	0,0106
FABBRICATI RURALI AD USO STRUMENTALE	0,0000
FABBRICATI COSTRUITI E DESTINATI DALL'IMPRESA COSTRUTTRICE ALLA VENDITA (beni merce)	0,0000

Non si prevedono aumenti tariffari per l'anno 2022 e si confermano le diminuzioni di aliquote deliberate nell'anno 2020.

TARI

Le tariffe sono definite sulla base del valore del montante che tiene conto del Piano Economico e Finanziario del servizio di raccolta e gestione dei rifiuti e degli altri elementi di costo conteggiabili come, per esempio, il costo per la riscossione. Il valore complessivo dell'entrata deve garantire la copertura integrale dei costi del servizio.

Alla Tari si applica la maggiorazione per il tributo provinciale.

Il piano tariffario e le date di pagamento della Tari 2022 saranno definiti con i necessari atti deliberativi.

Si riportano di seguito gli stanziamenti di entrata e spesa iscritti nel bilancio di previsione 2022/2024 per l'annualità 2022 e 2023. Gli stanziamenti iscritti in bilancio 2022 e 2023 sono tuttora costruiti con riferimento alla previsione 2019 e non tengono conto della contribuzione locale stanziata nell'anno 2020 per ridurre il peso della tassa rifiuti sulle categorie di utenza non domestica in seguito all'emergenza Covid19.

Per il 2024 è previsto il passaggio all'applicazione della tariffa corrispettivo che sarà gestita direttamente dal soggetto gestore del servizio rifiuti. Di conseguenza non sono state iscritte somme a bilancio relative alla gestione dei rifiuti e non è stato previsto il fondo crediti di dubbia esigibilità collegato all'entrata della TARI.

Entrata	
Incassi Tari	1.142.595,00
Trasferimento Miur per Tari scuole statali	2.900,00
Totale Entrata	1.142.595,00
Spesa	
Servizio riscossione Tari	39.102,00
Servizio raccolta rifiuti	1.040.449,00
FCDE	63.044,00
Totale SPESA	1.142.595,00

ADDIZIONALE COMUNALE ALL'IRPEF

Per l'anno 2022 rimane invariata l'aliquota introdotta nell'anno 2012 nella misura dello 0,80%.

Si riporta di seguito la dimostrazione del conteggio di cui al punto 3.7.5 del principio contabile Allegato 4/2 al D.Lgs. 118/2011, richiesto per la determinazione della previsione. Nella fattispecie la previsione 2022 dovrebbe tener conto delle riscossioni in acconto sulla competenza 2020 e il saldo dell'esercizio 2020 incassato nel 2021.

Anno di competenza 2020

<u>Incassi</u> realizzati nell'anno di <u>competenza</u> 2020 (acconto)	€ 242.078,83
<u>Incassi</u> realizzati in conto <u>residui</u> anno 2020 (saldo)	€ 544.935,81
TOTALE SECONDO ANNO PRECEDENTE A QUELLO DI RIFERIMENTO	€ 787.014,64

La previsione operata sugli stanziamenti delle annualità 2022/2023/2024 è pari ad € 787.000,00.

IMPOSTA DI SOGGIORNO

L'imposta è stata istituita dall'Unione della Romagna Faentina al cui bilancio affluiscono, ovviamente, le relative entrate. Il gettito è destinato ai sensi del Regolamento, anche per il tramite dei singoli Comuni, a finanziare specifici interventi di spesa. Le poste in entrata da trasferimento dall'Unione sono calcolate con riferimento a quanto stanziato dall'Unione stessa.

LOTTA ALL'EVASIONE FISCALE

Nel 2022 l'attività di lotta all'evasione si concentrerà sulle annualità 2017 e seguenti per i tributi Imu e Tasi e sui recuperi per annualità 2018 e seguenti per la Tari.

POLITICHE TARIFFARIE DEI SERVIZI

Al momento attuale si constata un aggiornamento dell'indice Istat, con riferimento alla variazione dei prezzi dell'indice Foi di dicembre 2021 rispetto a dicembre 2020, pari al 3,9%. L'Amministrazione Comunale ritiene di non effettuare modifiche alle tariffe dei servizi.

DIVIDENDI SOCIETA' PARTECIPATE

	Quota di partecipazione	PREVISIONE DIVIDENDI 2022
CONAMI DIVIDENDI E RISERVE	1,65%	125.984,00
HERA	(0,000101%,)	136,00
TOTALE STANZIATO		126.120,00

Per quanto riguarda le spese si precisa quanto segue:

La spesa corrente iscritta nel bilancio di previsione 2022/2024, annualità 2022, è pari ad € 5.416.734,00.

Si riporta di seguito la tabella rappresentante la suddivisione per macroaggregati:

Macro	Descrizione	Anno	Previsione
1	REDDITI DA LAVORO DIPENDENTE	2021	146.170,00
2	IMPOSTE E TASSE A CARICO DELL' AMM.NE	2021	98.980,00
3	ACQUISTO DI BENI E SERVIZI	2021	2.243.211,00
4	TRASFERIMENTI CORRENTI	2021	2.744.819,00
7	INTERESSI PASSIVI	2021	15.593,00
9	RIMBORSI E POSTE CORRETTIVE DE	2021	70.700,00
10	ALTRE SPESE CORRENTI	2021	97.261,00
	TOTALE		5.416.734,00

Per quanto riguarda i servizi a domanda individuale si riportano di seguito i prospetti con evidenza dei tassi di copertura in percentuale del costo di gestione dei servizi.

Servizio	Entrate/ proventi Prev. 2021	Spese/costi Prev. 2021	% copertura 2021
Mense scolastiche	192.107,00	255.000,00	75,34%
Trasporti scolastici	49.235,00	89.031,57	55,93%
Musei	45.000,00	27.450,00	163,93%
Impianti sportivi	8.000,00	20.600,00	38,83%
Illuminazione votiva	45.000,00	63.600,00	70,75%
Manifestazioni culturali	0,00	39.700,00	0,00%
Trasporti funebri	0,00	0,00	n.d.
Uso locali non istituzionali	0,00	0,00	n.d.
Centro creativo	0,00	0,00	n.d.
Altri Servizi	0,00	0,00	n.d.
Totale	339.342,00	494.381,57	68,64%

Per quanto riguarda la situazione dell'indebitamento complessivo dell'ente questo è riportato nella tabella che segue che evidenzia il debito residuo previsto al 31/12/2021 e l'ammontare delle quote capitali e quote interessi comprese nelle rate di ammortamento annuali.

	2018	2019	2020	2021	2022	2023	2024
Debito residuo al 1° gennaio	656.935,68	311.345,96	733.445,11	665.476,04	765.532,25	879.094,25	832.834,25
Nuovi Prestiti	0,00	537.151,43		130.000,00	150.000,00	0,00	0,00
Prestiti rimborsati	150.754,30	115.052,28	56.757,95	29.943,79	36.438,00	46.260,00	40.403,00
Estinzioni anticipate	0,00	0,00	0,00	0,00	0,00	0,00	0,00
Altre variazioni	-194.835,42	0,00	-11.211,12	0,00	0,00	0,00	0,00
Debito al 31/12	311.345,96	733.445,11	665.476,04	765.532,25	879.094,25	832.834,25	792.431,25

	2018	2019	2020	2021	2022	2023	2024
Oneri finanziari	15.400,37	11.672,90	16.485,42	15.445,69	15.593,00	17.282,00	16.569,00
Quota Capitale	150.745,30	115.052,28	56.757,95	29.943,79	36.438,00	46.260,00	40.403,00
Totale	166.145,67	126.725,18	73.243,37	45.389,48	52.031,00	63.542,00	56.972,00

Per quanto riguarda gli oneri di urbanizzazione:

a seguito del conferimento in Unione della funzione di edilizia privata e urbanistica i permessi di costruire sono rilasciati dai competenti uffici dell'Unione. Le entrate relative sono riscosse dall'Unione e:

- riversate ai Comuni sulla base delle decisioni assunte annualmente con il bilancio di previsione per il finanziamento delle spese in conto capitale o delle spese correnti;
- trattenute dall'Unione per il finanziamento, ai sensi di Legge, delle spese relative ai lavori pubblici e alle manutenzioni, ecc., per quanto riguarda le spese correnti.

In merito alle possibili destinazioni (finanziamento delle spese di investimento o delle spese correnti), dal 1° gennaio 2018 è entrata in vigore la norma prevista dalla Legge 232/2016, all'art. 1, comma 460, secondo cui "i proventi dei titoli abilitativi edilizi e delle sanzioni previste dal testo unico di cui al D.P.R. 380/2001, sono destinati esclusivamente e senza vincoli temporali alla realizzazione e alla manutenzione ordinaria e straordinaria delle opere di urbanizzazione primaria e secondaria, al risanamento di complessi edilizi compresi nei centri storici e nelle periferie degradate, a interventi di riuso e di rigenerazione, a interventi di demolizione di costruzioni abusive, all'acquisizione e alla realizzazione di aree verdi destinate a uso pubblico, a interventi di tutela e riqualificazione dell'ambiente e del paesaggio, anche ai fini della prevenzione e della mitigazione del rischio idrogeologico e sismico e della tutela e riqualificazione del patrimonio rurale pubblico, nonché a interventi volti a favorire l'insediamento di attività di agricoltura nell'ambito urbano."

Per l'anno 2022, in seguito all'emergenza Covid 19, l'utilizzo degli oneri di urbanizzazione non ha più le destinazioni vincolate previste dalla Legge 232/2016, art. 1 comma 460, in quanto trattasi di entrate che possono essere destinate a finanziare le maggiori necessità dei bilanci locali dovute all'emergenza.

In dettaglio, per l'esercizio 2022:

- la parte di oneri di urbanizzazione destinata al finanziamento di spese in conto capitale sarà trasferita al Comune di Brisighella quale trasferimento in conto capitale e destinata ad interventi previsti nel piano degli investimenti di bilancio per l'annualità 2022, per un totale di € 100.000,00 da destinarsi per Ristrutturazione fabbricati comunali e scuole.

Si riporta di seguito il trend storico di riscossioni inerente i proventi derivanti dal rilascio di permessi di costruire e la loro destinazione:

ANNO	Destinati alla parte corrente	Destinati alla parte in conto capitale	TOTALE
2018-quota di trasferimento da Urf	50.000,00	46.163,27	96.163,27
2019-quota di trasferimento da Urf	0,00	81.365,09	81.365,09
2020-quota di trasferimento da Urf	0,00	157.244,27	157.244,27
2021-quota di trasferimento da Urf	0,00	97.143,75	97.143,75
2022-quota di trasferimento da Urf	0,00	100.000,00	100.000,00

E' stata effettuata la ricognizione delle aree e dei fabbricati da destinare alla residenza, alle attività produttive e terziarie ai sensi dell'art 172 Decreto Legislativo 267/2000, la ricognizione si conclusa con esito negativo in quanto il Comune di Brisighella non dispone di aree e fabbricati da destinare a residenza o alle attività produttive e terziarie, come da comunicazione del settore competente, conservata agli atti, lettera prot. 3635 del 09/11/2021.

Per quanto attiene alle previsioni di cassa inserite in bilancio esse sono state effettuate con riferimento a quanto segue.

Per ciascun titolo delle entrate e delle spese sono state ipotizzate percentuali tipiche di riscossione frutto di valutazioni che partono dalla considerazione dei trend storici e delle nuove regole di contabilità. Per necessità di efficienza ed efficacia nella impostazione di tale previsione si è operato in modo massivo assegnando, appunto, una percentuale unica a tutte le entrate e a tutte le spese di ciascun titolo. Per quanto attiene gli stanziamenti di entrata per i quali è previsto l'accantonamento di quote al fondo crediti di dubbia esigibilità il relativo stanziamento di cassa, per la parte di competenza, è stato previsto al netto della quota accantonata al fondo. Nel corso dell'esercizio si provvederà a monitorare la situazione dell'andamento di cassa periodicamente.

La simulazione effettuata ipotizza un fondo di cassa al 31/12/2022 positivo.

Come previsto dalla norma:

- è stato costituito il fondo di riserva di cassa di cui si è già detto nella presente nota integrativa;
- sono monitorati i tempi medi di pagamento i cui esiti sono pubblicati sul sito all'indirizzo:
<http://www.comune.brisighella.ra.it/Amministrazione/Amministrazione-trasparente/Pagamenti-dell-Amministrazione/Indicatore-di-tempestivita-dei-pagamenti>

COMUNE DI BRISIGHELLA

Provincia di RAVENNA

**Parere dell'Organo di revisione sulla proposta consiliare
di approvazione del**

BILANCIO DI PREVISIONE 2022-2024

**Dup e Nota di aggiornamento
e documenti allegati**

L'ORGANO DI REVISIONE

MONICA MEDICI

BEATRICE CONTI

VENER OGNIBENE

Sommario

PREMESSA	3
1. VERIFICA PREVISIONI DI BILANCIO 2022/2024	5
2. APPLICAZIONE AVANZO/DISAVANZO DI AMMINISTRAZIONE	9
3. PREVISIONI OPERE PUBBLICHE E FONTI DI FINANZIAMENTO	9
ACCANTONAMENTI	10
5. INDEBITAMENTO.....	11
6. VERIFICA EQUILIBRI DI BILANCIO	13
7. OSSERVAZIONI E SUGGERIMENTI.....	15
CONCLUSIONI.....	15

L'ORGANO DI REVISIONE



Verbale n. 2 del 4 febbraio 2022

Il giorno 4 del mese di febbraio dell'anno 2022, il Collegio dei Revisori dell'Unione della Romagna Faentina si è riunito in videoconferenza visto il perdurare dell'emergenza Covid-19 in atto che limita, per motivi sanitari, lo spostamento delle persone.

Constatato l'assenza giustificata del componente del collegio Vener Ognibene, ritiene la riunione validamente costituita.

PARERE SUL BILANCIO DI PREVISIONE 2022-2024**PREMESSA**

Il Comune di BRISIGHELLA registra una popolazione al 01.01.2021, ai sensi dell'art.156, comma 2, del TUEL, di n. 7298 abitanti.

L' Organo di Revisione ha verificato **la correttezza** degli adempimenti ai fini BDAP sino alla data odierna.

Con riferimento agli adempimenti BDAP sul bilancio di previsione 2022/2024, il Comune **non ha** caricato la documentazione nella modalità *"Approvato dalla Giunta o dall'Organo esecutivo"*.

L'Organo di Revisione, sulla base dei parametri di deficitarietà attesta che il Comune **non è** strutturalmente deficitario.

L'Ente **non è** in disavanzo.

L'Organo di Revisione ha verificato **il rispetto** delle percentuali minime di copertura dei servizi a domanda individuale.

L'Ente **rispetta** i termini di legge per l'adozione del bilancio di previsione 2022-2024.

Al bilancio di previsione **sono stati allegati** tutti i documenti di cui:

- all'art. 11, co. 3, del d.lgs. n. 118/2011;
- punto 9.3 del principio contabile applicato 4/1, lett. g) e lett. h);
- all'art. 172 TUEL.

In conseguenza dell'emergenza epidemiologica l'ente ha registrato i seguenti effetti sul proprio bilancio di previsione: una previsione prudenziale dei compensi derivanti dalla gestione dei musei rispetto all'anno 2019.

Documento Unico di Programmazione – DUP 2022/2024

Lo schema di Documento Unico di Programmazione (DUP) 2022/2024, è stato approvato dalla Giunta comunale con deliberazione numero 49 del 26/07/2022.

Lo schema della nota di aggiornamento al Documento Unico di Programmazione (DUP) 2022/2024, è stato approvato dalla Giunta comunale con deliberazione numero 6 del 28/01/2022 e riporta una sezione dedicata ai progetti che l'ente intende presentare al finanziamento del Recovery Plan, distinti per MISSIONE, per CATEGORIE, COMPLETI DI CRONOPROGRAMMI, di INDICATORI DI QUALITA' e INDICATORI DI QUANTITA'.

La nota di aggiornamento è stata predisposta dalla Giunta tenendo conto del contenuto minimo previsto dal Principio contabile applicato alla programmazione (Allegato n. 4/1 al D.Lgs. 118/2011).

Strumenti obbligatori di programmazione di settore

Il DUP contiene i seguenti strumenti obbligatori di programmazione di settore che sono coerenti con le previsioni di bilancio:

- **programma triennale lavori pubblici** (art. 21 del D. Lgs. 50/2016 e Decreto del Ministero delle Infrastrutture e dei Trasporti n. 14 del 16 gennaio 2018), proposta di deliberazione di Consiglio comunale nr 4 del 28/01/2022;
- **programmazione biennale di acquisti di beni e servizi** (art. 21 del D. Lgs. 50/2016 e Decreto del Ministero delle Infrastrutture e dei Trasporti n. 14 del 16 gennaio 2018), proposta di deliberazione di Consiglio comunale nr. 4 del 28/01/2022;
- **programmazione triennale fabbisogni del personale: l'ente non ha personale dipendente in quanto tutti i servizi compreso il personale sono stati conferiti all'Unione della Romagna Faentina;**
- piano delle alienazioni e valorizzazioni immobiliari (art. 58, comma 1 L. n. 112/2008).

L'Organo di revisione ritiene che le previsioni per gli anni 2022-2024 siano coerenti con gli strumenti di programmazione di mandato, con il DUP e con gli atti di programmazione di settore (piano triennale dei lavori pubblici, programmazione fabbisogni del personale, piano alienazioni e valorizzazione patrimonio immobiliare, ecc.).

Spese per incarichi di collaborazione autonoma (art.7 comma 6, D. Lgs. 165/2001 ed articolo 3, comma 56, della legge n. 244/2007, come modificato dall'articolo 46, comma 3, del d. Legge n. 112/2008)

L'ente ai sensi dell'art. 89 del TUEL **si è dotato** di un regolamento per l'affidamento degli incarichi di collaborazione autonoma sulla base delle disposizioni introdotte dall'art. 46 del D.L. 25 giugno 2008 n. 112, trasmesso alla Corte dei conti alle cui previsioni si raccomanda di attenersi rigorosamente.

L'ente è tenuto a pubblicare regolarmente in Amministrazione Trasparente i provvedimenti di incarico con l'indicazione dei soggetti percettori, della ragione dell'incarico e del compenso e delle altre informazioni previste dalla legge.

L'ente **non ha allegato** il programma dei contratti di collaborazione autonoma in quanto in questa fase non sono previsti incarichi.

1. VERIFICA PREVISIONI DI BILANCIO 2022/2024

La nota integrativa allegata al bilancio di previsione **riporta** tutte le informazioni previste dal comma 5 dell'art.11 del D.Lgs. 23/6/2011 n.118 e dal punto 9.11.1 del principio 4/1:

- a) i criteri di valutazione adottati per la formulazione delle previsioni, con particolare riferimento agli stanziamenti riguardanti gli accantonamenti per le spese potenziali e al fondo crediti di dubbia esigibilità, dando illustrazione dei crediti per i quali non è previsto l'accantonamento a tale fondo;
- b) l'elenco analitico delle quote vincolate e accantonate del risultato di amministrazione presunto al 31 dicembre dell'esercizio precedente, distinguendo i vincoli derivanti dalla legge e dai principi contabili, dai trasferimenti, da mutui e altri finanziamenti, vincoli formalmente attribuiti dall'ente;
- c) l'elenco analitico degli utilizzi delle quote vincolate e accantonate del risultato di amministrazione presunto, distinguendo i vincoli derivanti dalla legge e dai principi contabili, dai trasferimenti, da mutui e altri finanziamenti, vincoli formalmente attribuiti dall'ente;
- d) l'elenco degli interventi programmati per spese di investimento finanziati col ricorso al debito e con le risorse disponibili;
- e) nel caso in cui gli stanziamenti riguardanti il fondo pluriennale vincolato comprendono anche investimenti ancora in corso di definizione, le cause che non hanno reso possibile porre in essere la programmazione necessaria alla definizione dei relativi cronoprogrammi;
- f) l'elenco delle garanzie principali o sussidiarie prestate dall'ente a favore di enti e di altri soggetti ai sensi delle leggi vigenti;
- g) gli oneri e gli impegni finanziari stimati e stanziati in bilancio, derivanti da contratti relativi a strumenti finanziari derivati o da contratti di finanziamento che includono una componente derivata;
- h) l'elenco dei propri enti ed organismi strumentali, precisando che i relativi bilanci consuntivi sono consultabili nel proprio sito internet fermo restando quanto previsto per gli enti locali dall'art. 172, comma 1, lettera a) del Tuel;
- i) l'elenco delle partecipazioni possedute con l'indicazione della relativa quota percentuale;
- j) altre informazioni riguardanti le previsioni, richieste dalla legge o necessarie per l'interpretazione del bilancio.

L'Organo consiliare ha approvato con delibera n. 13 del 30/04/2021 il rendiconto per l'esercizio 2020 (rif. verbale numero 4 del 20/04/2021), rilevando un risultato di amministrazione al 31/12/2020 così distinto ai sensi dell'art.187 del TUEL:

Risultato di amministrazione al 31/12/2021	€ 1.187.018,89
Parte accantonata	€ 298.025,81
Parte vincolata	€ 56.177,00
Parte destinata agli investimenti	€ 192.301,05
Parte disponibile	€ 640.515,03

Alla data odierna il risultato di amministrazione risulta applicato al bilancio di previsione, esercizio 2021, per euro 881.216,00 e non applicato per euro 305.802,89

Risultato di amministrazione	31/12/2020	Applicato al 31/12/2021	Non applicato
Parte accantonata	€ 298.025,81		€ 298.025,81
Parte vincolata	€ 56.177,00	€ 56.177,00	
Parte destinata agli investimenti	€ 192.301,05	€ 192.301,05	
Parte disponibile	€ 640.515,03	€ 632.737,95	€ 7.777,08
TOTALE	€ 1.187.018,89	€ 881.216,00	€ 305.802,89

L'ente **non ha richiesto** anticipazioni di liquidità;

Le risultanze dello schema del bilancio di previsione approvato con Deliberazione di Giunta comunale numero 6 del 28/01/2022, oggetto del presente parere, sono le seguenti:

ENTRATE	2022	2023	2024
Utilizzo avanzo presunto di amministrazione	€ -	€ -	€ -
Fondo pluriennale vincolato	€ 366.970,95	€ 67.143,93	€ -
Titolo 1 - Entrate correnti di natura tributaria, contributiva e perequativa	€ 4.388.097,00	€ 4.388.097,00	€ 3.240.502,00
Titolo 2 - Trasferimenti correnti	€ 290.590,00	€ 290.590,00	€ 290.590,00
Titolo 3 - Entrate extratributarie	€ 774.485,00	€ 773.958,00	€ 773.958,00
Titolo 4 - Entrate in conto capitale	€ 1.671.963,00	€ 2.570.000,00	€ 220.000,00
Titolo 5 - Entrate da riduzione di attività finanziarie	€ -	€ -	€ -
Titolo 6 - Accensione di prestiti	€ 150.000,00	€ -	€ -
Titolo 7 - Anticipazioni di istituto tesoriere / cassiere	€ 1.363.022,00	€ 1.363.022,00	€ 1.363.022,00

Titolo 9 - Entrate in conto di terzi a partite di giro	€ 6.270.000,00	€ 6.270.000,00	€ 6.270.000,00
TOTALE COMPLESSIVO ENTRATE	€ 15.275.127,95	€ 15.722.810,93	€ 12.158.072,00

SPESE	2022	2023	2024
Disavanzo di amministrazione	€ -	€ -	€ -
Titolo 1 - Spese correnti	€ 5.416.734,00	€ 5.406.385,00	€ 4.264.647,00
Titolo 2 - Spese in conto capitale	€ 2.188.933,95	€ 2.637.143,93	€ 220.000,00
Titolo 3 - Spese per incremento di attività finanziarie	€ -	€ -	€ -
Titolo 4 - Rimborso di prestiti	€ 36.438,00	€ 46.260,00	€ 40.403,00
Titolo 5 - Chiusura Anticipazioni da istituto tesoriere/cassiere	€ 1.363.022,00	€ 1.363.022,00	€ 1.363.022,00
Titolo 7 - Spese per conto terzi e partite di giro	€ 6.270.000,00	€ 6.270.000,00	€ 6.270.000,00
TOTALE COMPLESSIVO SPESE	€ 15.275.127,95	€ 15.722.810,93	€ 12.158.072,00

Ai fini della verifica dell'attendibilità delle previsioni per gli esercizi 2022-2024, alla luce delle scelte effettuate dall'ente, si procede alla seguente analisi.

L'ente **non ha deliberato** modifiche alle aliquote dei tributi propri e/o di addizionali.

Al titolo 1 di entrata sono previste le seguenti entrate:

Entrate da fiscalità locale

Titolo 1	Metodo accertamento	Accertato 2019	Accertato 2020	Previsione 2022		Previsione 2023		Previsione 2024	
				Prev.	Acc.to FCDE	Prev.	Acc.to FCDE	Prev.	Acc.to FCDE
Addizionale irpef	cassa	€ 750.000,00	€ 776.901,14	€ 787.000,00		€ 787.000,00		€ 787.000,00	
	competenza								
IMU	cassa	€ 1.810.000,00		€ 1.810.000,00		€ 1.810.000,00		€ 1.810.000,00	
TARI	competenza	€ 1.142.595,39	€ 960.205,00	€ 1.142.595,00	€ 63.044,00	€ 1.142.595,00	€ 63.044,00	€ -	€ -

Tari

Il gettito stimato per la TARI è il seguente € 1.142.595,00 ed è stato determinato considerando le previsioni 2019. Non sono state prese in considerazione le previsioni 2020 in quanto le previsioni hanno subito delle variazioni da trasferimenti statali dovuti al COVID.

Risorse relative al recupero dell'evasione tributaria.

Le entrate relative all'attività di verifica e controllo sono le seguenti:

Titolo 1 - recupero evasione	Accertato 2019	Accertato 2020	Previsione 2022		Previsione 2023		Previsione 2024	
			Prev.	Acc.to FCDE	Prev.	Acc.to FCDE	Prev.	Acc.to FCDE
Recupero evasione IMU	€ 37.478,68	€ 46.601,61	€ 45.000,00	€ -	€ 45.000,00	€ -	€ 45.000,00	€ -
Recupero evasione TARI	€ 19.299,14	€ 21.301,57	€ 7.000,00	€ -	€ 7.000,00	€ -	€ 7.000,00	€ -

Al titolo 1 di entrata inoltre è previsto l'importo di euro per fondo di solidarietà comunale per euro 589.750,00, previsione effettuata tenendo conto di quanto ottenuto nell'esercizio 2021. Non sono stati ancora pubblicati i dati definitivi sul sito web della finanza locale del Ministero dell'Interno riferiti all'anno 2022.

Al titolo 2 di entrata sono previsti i seguenti trasferimenti:

Titolo 2	Accertato 2019	Accertato 2020	Previsione 2022	Previsione 2023	Previsione 2024
Trasferimenti minoir introiti addizionale Irpef	€ 29.997,02	€ 38.503,20	€ 26.500,00	€ 26.500,00	€ 26.500,00
Trasferimenti compensativi	€ 50.865,65	€ 65.894,92	€ 50.000,00	€ 50.000,00	€ 50.000,00

Al titolo 3 di entrata sono previste le seguenti entrate:

Titolo 3	Accertato 2019	Accertato 2020	Previsione 2022		Previsione 2023		Previsione 2024	
			Prev.	Acc.to FCDE	Prev.	Acc.to FCDE	Prev.	Acc.to FCDE
Fitti attivi	€ 12.097,43	€ 10.246,84	€ 12.816,00	€ 1.549,00	€ 12.816,00	€ 1.549,00	€ 12.816,00	€ 1.549,00
Mense scolastiche	€ 179.808,50	€ 93.992,00	€ 180.000,00	€ -	€ 180.000,00	€ -	€ 180.000,00	€ -
Lampade votive	€ 42.251,68	€ 44.053,78	€ 45.000,00	€ -	€ 450.000,00	€ -	€ 45.000,00	€ -

In merito alle sanzioni del codice della strada, la relativa entrata è accertata e incassata dall'Unione della Romagna Faentina.

L'Organo esecutivo con deliberazione n. 7 del 28/01/202, allegata al bilancio, ha determinato la percentuale complessiva di copertura dei servizi a domanda individuale nella misura del 68,64 %.

Previsioni di cassa

Nel bilancio di previsione **garantisce** il rispetto del saldo di cassa finale non negativo ai sensi del comma 6 dell'art.162 del TUEL.

Le previsioni di cassa sono state calcolate:

- tenendo conto del trend della riscossione;
- per le spese non prevedendo stanziamenti nella missione 20 (ad esclusione del fondo di riserva di cassa);
- non prevedendo stanziamenti per gli importi relativi al fondo pluriennale vincolato;
- considerando i presumibili ritardi nella riscossione e nei pagamenti delle obbligazioni già esigibili.

2. APPLICAZIONE AVANZO/DISAVANZO DI AMMINISTRAZIONE

Avanzo presunto

Nel bilancio di previsione 2022-2024 **non è stata prevista** l'applicazione di avanzo accantonato/vincolato presunto.

3. PREVISIONI OPERE PUBBLICHE E FONTI DI FINANZIAMENTO

Le spese in conto capitale previste sono pari:

- per il 2022 ad euro 1.821.963,00;
- per il 2023 ad euro 2.570.000,00;
- per il 2024 ad euro 220.000,00;

Le opere di importo superiore ai 100.000,00 € **sono state** inserite nel programma triennale dei lavori pubblici.

La previsione per l'esercizio 2022 delle spese in conto capitale di importo superiore ai 100.000,00 € **corrisponde** con la prima annualità del programma triennale dei lavori pubblici.

Ogni intervento **ha** un cronoprogramma con le diverse fasi di realizzazione, a partire dal progetto di fattibilità tecnica ed economica (PFTE), di cui all'art. 23, del Dlgs 18/04/2016, n. 50.

Nel Documento Unico di Programmazione 2022/2026 è indicato un prospetto che identifica per ogni spesa in conto capitale la relativa fonte di finanziamento.

Per quanto riguarda la previsione delle entrate da titoli abitativi (proventi da permessi da costruire) e relative sanzioni si sottolinea che sono previsti nel Bilancio dell'Unione della Romagna Faentina.

Investimenti con operazioni non monetarie

Non Sono programmati per gli anni 2022-2024 alcuni investimenti senza esborso finanziario (transazioni non monetarie)

L'ente non intende acquisire beni con contratto di locazione finanziaria

L'Organo di revisione ha rilevato che l'ente NON ha posto in essere contratti di leasing finanziario e/o contratti assimilati.

ACCANTONAMENTI

Nella missione 20, programma 1 è presente un accantonamento al fondo di riserva di competenza di:

- euro 29.538,00 pari allo 0,54% delle spese correnti per l'anno 2022;
- euro 31.226,00 pari allo 0,58% delle spese correnti per l'anno 2023;
- euro 31.226,00 pari allo 0,73% delle spese correnti per l'anno 2024;

È rispettato il limite minimo previsto dall'art. 166 del TUEL pari allo 0,30% ed il limite massimo pari al 2% delle spese correnti.

Ed un fondo di riserva di cassa per l'esercizio 2022 di euro 100.000,00 pari allo 0,65% delle spese finali per l'anno 2022;

È rispettato il limite minimo previsto dall'art. 166 del TUEL pari allo 0,20% delle spese finali per l'anno 2022.

Nella missione 20, programma 2 è presente un accantonamento al fondo crediti di dubbia esigibilità (FCDE) di:

- Euro 64.593,00 per l'anno 2022;
- euro 64.593,00 per l'anno 2023;

- euro 1.549,00 per l'anno 2024;

Gli importi accantonati nella missione 20, programma 2, **corrispondono** con quanto riportano nell'allegato c), colonna c).

L'Organo di revisione **ha verificato** la regolarità del calcolo del fondo crediti dubbia esigibilità ed il rispetto dell'accantonamento per l'intero importo.

L'ente **ha utilizzato** il metodo ordinario.

L'ente **ha utilizzato** il metodo la media semplice (sia la media fra totale incassato e totale accertato, sia la media dei rapporti annui).

L'ente ai fini del calcolo della media **si** è avvalso nel bilancio di previsione, della facoltà (art. 107 bis DL 18/2020 modificato dall'art. 30-bis DL 41/21) di effettuare il calcolo dell'ultimo quinquennio per le entrate del titolo 1 e 3 con i dati del 2019 in luogo di quelli del 2020 e del 2021.

In riferimento all'accelerazione delle riscossioni in conto competenza ed in conto residui delle entrate oggetto della riforma della riscossione degli enti locali di cui ai commi da 784 a 815, l'ente **non si trova** nelle condizioni di cui all'art. 1, co. 80 della legge 27 dicembre 2019, n. 160 (legge di bilancio 2020). L'Organo di revisione **non ha rilasciato** un parere in merito.

Nella missione 20, programma 3 non sono presenti ulteriori accantonamenti rispetto al FCDE.

L'Organo di revisione ha verificato che l'ente **non soddisfa** le condizioni previste per l'obbligo di accantonamento al FGDC.

5. INDEBITAMENTO

Nel corso del triennio 2022/2024 l'Ente prevede di accendere nuovi mutui per l'importo di euro 150.000,00 per finanziare manutenzione straordinaria cimiteri comunali.

L'Organo di revisione, ai sensi dell'art.10 della Legge 243/2012, come modificato dall'art. 2 della legge 164/2016, **ha verificato** che le programmate operazioni di investimento siano accompagnate dall'adozione di piani di ammortamento di durata non superiore alla vita utile dell'investimento, nei quali sono evidenziate l'incidenza delle obbligazioni assunte sui singoli esercizi finanziari futuri, nonché le modalità di copertura degli oneri corrispondenti.

L'indebitamento dell'ente subisce la seguente evoluzione:

Anno	2020	2021	2022	2023	2024
Residuo debito (+)	€ 733.445,11	€ 665.476,04	€ 765.532,25	€ 879.094,25	€ 832.834,25
Nuovi prestiti (+)	€ -	€ 130.000,00	€ 150.000,00	€ -	€ -
Prestiti rimborsati (-)	€ 56.757,95	€ 29.943,79	€ 36.438,00	€ 46.260,00	€ 40.403,00
Estinzioni anticipate (-)	€ -	€ -	€ -	€ -	€ -
Altre variazioni +/- (da specificare)	-€ 11.211,12	€ -	€ -	€ -	€ -
Totale fine anno	€ 665.476,04	€ 765.532,25	€ 879.094,25	€ 832.834,25	€ 792.431,25
Nr. Abitanti al 31/12	7.298	7.263	7.263	7.263	7.263

Debito medio per abitante	91,19	105,40	121,04	114,67	109,11
---------------------------	-------	--------	--------	--------	--------

L'ammontare dei prestiti previsti per il finanziamento di spese in conto capitale risulta compatibile per gli anni 2022, 2023 e 2024 con il limite della capacità di indebitamento previsto dall'articolo 204 del TUEL e nel rispetto dell'art.203 del TUEL.

Interessi passivi e oneri finanziari diversi

Gli oneri finanziari per ammortamento prestiti ed il rimborso degli stessi in conto capitale registra la seguente evoluzione:

Anno	2020	2021	2022	2023	2024
Oneri finanziari	€ 16.485,42	€ 15.445,69	€ 15.593,00	€ 17.282,00	€ 16.569,00
Quota capitale	€ 56.757,95	€ 29.943,79	€ 36.438,00	€ 46.260,00	€ 40.403,00
Totale fine anno	€ 73.243,37	€ 45.389,48	€ 52.031,00	€ 63.542,00	€ 56.972,00

La previsione di spesa per gli anni 2022, 2023, 2024 per interessi passivi e oneri finanziari diversi, è congrua sulla base del riepilogo predisposto dal responsabile del servizio finanziario degli altri prestiti contratti a tutt'oggi e rientra nel limite di indebitamento previsto dall'articolo 204 del TUEL come calcolato nel seguente prospetto.

	2020	2021	2022	2023	2024
Interessi passivi	€ 16.485,42	€ 15.445,69	€ 15.593,00	€ 17.282,00	€ 16.569,00
entrate correnti n-2	€ 5.423.866,58	€ 5.452.088,51	€ 5.729.946,55	€ 5.797.888,00	€ 5.453.172,00
% su entrate correnti	0,30%	0,28%	0,27%	0,30%	0,30%
<i>Limite art. 204 TUEL</i>	10,00%	10,00%	10,00%	10,00%	10,00%

L'Organo di revisione ha verificato che l'ente **non prevede** l'estinzione anticipata di prestiti.

L'Organo di revisione ha verificato che l'ente **non ha** prestato garanzie principali e sussidiarie.

6. VERIFICA EQUILIBRI DI BILANCIO

Il bilancio di previsione proposto rispetta il pareggio finanziario complessivo di competenza e gli equilibri di parte corrente e in conto capitale, ai sensi dell'articolo 162 del Tuel.

Gli equilibri richiesti dal comma 6 dell'art.162 del TUEL sono assicurati come indicato successivamente:

EQUILIBRIO ECONOMICO-FINANZIARIO		2022	2023	2024
Fondo di cassa all'inizio dell'esercizio		960.248,83		
A) Fondo pluriennale vincolato di entrata per spese correnti	(+)	-	-	-
AA) Recupero disavanzo di amministrazione esercizio precedente	(-)	-	-	-
B) Entrate Titoli 1.00 - 2.00 - 3.00	(+)	5.453.172,00	5.452.645,00	4.305.050,00
<i>di cui per estinzione anticipata di prestiti</i>		-	-	-
C) Entrate Titolo 4.02.06 - Contributi agli investimenti direttamente destinati al rimborso dei prestiti da amministrazioni pubbliche	(+)	-	-	-
D) Spese Titolo 1.00 - Spese correnti	(-)	5.416.734,00	5.406.385,00	4.264.647,00
<i>di cui:</i>				
<i>- fondo pluriennale vincolato</i>		-	-	-
<i>- fondo crediti di dubbia esigibilità</i>		64.593,00	64.593,00	1.549,00
E) Spese Titolo 2.04 - Altri trasferimenti in conto capitale	(-)	-	-	-
F) Spese Titolo 4.00 - Quote di capitale amm.to dei mutui e prestiti obbligazionari	(-)	36.438,00	46.260,00	40.403,00
<i>di cui per estinzione anticipata di prestiti</i>		-	-	-
<i>di cui Fondo anticipazioni di liquidità</i>		-	-	-
G) Somma finale (G=A-AA+B+C-D-E-F)		-	-	-
ALTRE POSTE DIFFERENZIALI, PER ECCEZIONI PREVISTE DA NORME DI LEGGE E DA PRINCIPI CONTABILI, CHE HANNO EFFETTO SULL'EQUILIBRIO EX ARTICOLO 162, COMMA 6, DEL TESTO UNICO DELLE LEGGI SULL'ORDINAMENTO DEGLI ENTI LOCALI				
H) Utilizzo risultato di amministrazione presunto per spese correnti e per rimborso dei prestiti ⁽²⁾	(+)	0,00	0,00	0,00
<i>di cui per estinzione anticipata di prestiti</i>		0,00		
I) Entrate di parte capitale destinate a spese correnti in base a specifiche disposizioni di legge o dei principi contabili	(+)	0,00	0,00	0,00
<i>di cui per estinzione anticipata di prestiti</i>		0,00	0,00	0,00

L) Entrate di parte corrente destinate a spese di investimento in base a specifiche disposizioni di legge o dei principi contabili	(-)	0,00	0,00	0,00
M) Entrate da accensione di prestiti destinate a estinzione anticipata dei prestiti	(+)	0,00	0,00	0,00
EQUILIBRIO DI PARTE CORRENTE ⁽³⁾				
O=G+H+I-L+M		0,00	0,00	0,00

P) Utilizzo risultato di amministrazione presunto per spese di investimento ⁽²⁾	(+)	-	-	-
Q) Fondo pluriennale vincolato di entrata per spese in conto capitale	(+)	366.970,95	67.143,93	-
R) Entrate Titoli 4.00-5.00-6.00	(+)	1.821.963,00	2.570.000,00	-
C) Entrate Titolo 4.02.06 - Contributi agli investimenti direttamente destinati al rimborso dei prestiti da amministrazioni pubbliche	(-)	-	-	-
D) Entrate di parte capitale destinate a spese correnti in base a specifiche disposizioni di legge o dei principi contabili	(-)	-	-	-
S1) Entrate Titolo 5.02 per Riscossione crediti di breve termine	(-)	-	-	-
S2) Entrate Titolo 5.03 per Riscossione crediti di medio-lungo termine	(-)	-	-	-
T) Entrate Titolo 5.04 relative a Altre entrate per riduzioni di attività finanziaria	(-)	-	-	-
L) Entrate di parte corrente destinate a spese di investimento in base a specifiche disposizioni di legge o dei principi contabili	(+)	-	-	-
M) Entrate da accensione di prestiti destinate a estinzione anticipata dei prestiti	(-)	-	-	-
U) Spese Titolo 2.00 - Spese in conto capitale <i>di cui fondo pluriennale vincolato di spesa</i>	(-)	2.188.933,95 67.143,93	2.637.143,93 -	- -
V) Spese Titolo 3.01 per Acquisizioni di attività finanziarie	(-)	-	-	-
E) Spese Titolo 2.04 - Altri trasferimenti in conto capitale	(+)	-	-	-
EQUILIBRIO DI PARTE CAPITALE				
Z = P+Q+R-C-I-S1-S2-T+L-M-U-V+E		0,00	0,00	0,00
S1) Entrate Titolo 5.02 per Riscossione crediti di breve termine	(+)	0,00	0,00	0,00

S2) Entrate Titolo 5.03 per Riscossione crediti di medio-lungo termine	(+)	0,00	0,00	0,00
T) Entrate Titolo 5.04 relative a Altre entrate per riduzioni di attività finanziaria	(+)	0,00	0,00	0,00
X1) Spese Titolo 3.02 per Concessione crediti di breve termine	(-)	0,00	0,00	0,00
X2) Spese Titolo 3.03 per Concessione crediti di medio-lungo termine	(-)	0,00	0,00	0,00
Y) Spese Titolo 3.04 per Altre spese per acquisizioni di attività finanziarie	(-)	0,00	0,00	0,00
EQUILIBRIO FINALE				
W = O+Z+S1+S2+T-X1-X2-Y		0,00	0,00	0,00

Saldo corrente ai fini della copertura degli investimenti pluriennali⁽⁴⁾:				
Equilibrio di parte corrente (O)		0,00	0,00	0,00
Utilizzo risultato di amministrazione presunto per il finanziamento di spese correnti e del rimborso prestiti (H) al netto del fondo anticipazione di liquidità	(-)			
Equilibrio di parte corrente ai fini della copertura degli investimenti pluriennali.		0,00	0,00	0,00

Le previsioni di competenza rispettano il principio generale n.16 e i principi contabili e rappresentano le entrate e le spese che si prevede saranno esigibili in ciascuno degli esercizi considerati anche se l'obbligazione giuridica è sorta in esercizi precedenti.

L'equilibrio finale è **pari** a zero.

7. OSSERVAZIONI E SUGGERIMENTI

L'Organo di revisione a conclusione delle verifiche esposte nei punti precedenti effettua le seguenti osservazioni e/o suggerimenti:

1. Verifica previsioni di bilancio 2022/2024

A seguito dell'aumento dei costi per energia elettrica e gas con effetto già sulle utenze di fine anno 2021, si invita l'Ente a ricalcolare le spese di missioni e programmi influenzate da tali aumenti entro l'assestamento di bilancio di luglio 2022.

CONCLUSIONI

In relazione alle motivazioni specificate nel presente parere, richiamato l'articolo 239 del TUEL e tenuto conto:

- del parere espresso dal responsabile del servizio finanziario;

- delle variazioni rispetto all'anno precedente;
- della verifica effettuata sugli equilibri di competenza e di cassa.

L'Organo di revisione:

- ha verificato che il bilancio è stato redatto nell'osservanza delle norme di Legge, dello statuto dell'ente, del regolamento di contabilità, dei principi previsti dall'articolo 162 del TUEL e dalle norme del D.Lgs. n.118/2011 e dai principi contabili applicati n.4/1 e n. 4/2 allegati al predetto decreto legislativo;
- ha rilevato la coerenza interna, la congruità e l'attendibilità contabile delle previsioni di bilancio;

ed esprime, pertanto, **parere favorevole** sulla proposta di bilancio di previsione 2022-2024 e sui documenti allegati, nonché sul DUP e sulla Nota di aggiornamento.

L'ORGANO DI REVISIONE

Dott.ssa Beatrice Conti

Dott.ssa Monica Medici



COMUNE DI BRISIGHELLA

Provincia di Ravenna

VISTO DEL FUNZIONARIO

Proposta n. 2022 / 32

del SETTORE FINANZIARIO CONFERITO ALLA UNIONE DELLA ROMAGNA FAENTINA

OGGETTO: APPROVAZIONE DOCUMENTO UNICO DI PROGRAMMAZIONE 2022/2026, PRESA D'ATTO DEL PERIMETRO DI CONSOLIDAMENTO DEL BILANCIO CONSOLIDATO 2021, APPROVAZIONE DEL BILANCIO DI PREVISIONE FINANZIARIO 2022/2024 E ALLEGATI OBBLIGATORI

Il Responsabile del Servizio

- richiamati i commi 5 e 10 dell'art. 28 del del Regolamento generale di organizzazione degli uffici e dei servizi dell'Unione della Romagna Faentina che prevedono la competenza del personale dell'Unione ad intervenire sugli atti di cui il Comune sia ancora competente, benché la funzione sia stata conferita;
- attestata, con l'apposizione del visto di regolarità, l'assenza di qualsiasi interesse finanziario e economico o qualsiasi altro interesse personale diretto o indiretto con riferimento allo specifico oggetto del presente procedimento, ai sensi dell'art. 6 del D.P.R. n. 62/2013;
- preso atto di quanto previsto dall'art. 147 bis, comma 1, del D.Lgs. 267/2000; appone il visto di regolarità a conclusione del procedimento istruttorio svolto.

Lì, 22/02/2022

IL RESPONSABILE
DEL SERVIZIO COMPETENTE
LO CASCIO RICCARDO
(sottoscritto digitalmente ai sensi
dell'art. 21 D.Lgs. n. 82/2005 e s.m.i.)



COMUNE DI BRISIGHELLA

Provincia di Ravenna

PARERE IN ORDINE ALLA REGOLARITA' TECNICA

Proposta n. 2022 / 32

del SETTORE FINANZIARIO CONFERITO ALLA UNIONE DELLA ROMAGNA FAENTINA

OGGETTO: APPROVAZIONE DOCUMENTO UNICO DI PROGRAMMAZIONE 2022/2026, PRESA D'ATTO DEL PERIMETRO DI CONSOLIDAMENTO DEL BILANCIO CONSOLIDATO 2021, APPROVAZIONE DEL BILANCIO DI PREVISIONE FINANZIARIO 2022/2024 E ALLEGATI OBBLIGATORI

Il Dirigente del Settore

- richiamati i commi 5 e 10 dell'art. 28 del del Regolamento generale di organizzazione degli uffici e dei servizi dell'Unione della Romagna Faentina che prevedono la competenza del personale dell'Unione ad intervenire sugli atti di cui il Comune sia ancora competente, benché la funzione sia stata conferita;
- attestata, con l'apposizione del parere, l'assenza di qualsiasi interesse finanziario o economico o qualsiasi altro interesse personale diretto o indiretto con riferimento allo specifico oggetto del presente procedimento, ai sensi dell'art. 6 del D.P.R. n. 62/2013; per i fini previsti dall'art. 49 del D.Lgs. 18.08.2000 n. 267, esprime sulla proposta di deliberazione in oggetto parere *FAVOREVOLE* in merito alla regolarità tecnica.

Lì, 22/02/2022

IL DIRIGENTE/RESPONSABILE DELEGATO
RANDI CRISTINA

(sottoscritto digitalmente ai sensi
dell'art. 21 D.Lgs. n. 82/2005 e s.m.i.)



COMUNE DI BRISIGHELLA

Provincia di Ravenna

VISTO DEL FUNZIONARIO

Proposta n. 2022 / 32

del SETTORE FINANZIARIO CONFERITO ALLA UNIONE DELLA ROMAGNA FAENTINA

OGGETTO: APPROVAZIONE DOCUMENTO UNICO DI PROGRAMMAZIONE 2022/2026, PRESA D'ATTO DEL PERIMETRO DI CONSOLIDAMENTO DEL BILANCIO CONSOLIDATO 2021, APPROVAZIONE DEL BILANCIO DI PREVISIONE FINANZIARIO 2022/2024 E ALLEGATI OBBLIGATORI

Il Responsabile del Servizio

- richiamati i commi 5 e 10 dell'art. 28 del del Regolamento generale di organizzazione degli uffici e dei servizi dell'Unione della Romagna Faentina che prevedono la competenza del personale dell'Unione ad intervenire sugli atti di cui il Comune sia ancora competente, benché la funzione sia stata conferita;
- attestata, con l'apposizione del visto di regolarità, l'assenza di qualsiasi interesse finanziario e economico o qualsiasi altro interesse personale diretto o indiretto con riferimento allo specifico oggetto del presente procedimento, ai sensi dell'art. 6 del D.P.R. n. 62/2013;
- preso atto di quanto previsto dall'art. 147 bis, comma 1, del D.Lgs. 267/2000; appone il visto di regolarità a conclusione del procedimento istruttorio svolto.

Lì, 22/02/2022

IL RESPONSABILE
DEL SERVIZIO COMPETENTE
VENTURELLI ANDREA
(sottoscritto digitalmente ai sensi
dell'art. 21 D.Lgs. n. 82/2005 e s.m.i.)



COMUNE DI BRISIGHELLA

Provincia di Ravenna

PARERE IN ORDINE ALLA REGOLARITA' CONTABILE

Proposta n. 2022 / 32

del SETTORE FINANZIARIO CONFERITO ALLA UNIONE DELLA ROMAGNA FAENTINA

OGGETTO: APPROVAZIONE DOCUMENTO UNICO DI PROGRAMMAZIONE 2022/2026, PRESA D'ATTO DEL PERIMETRO DI CONSOLIDAMENTO DEL BILANCIO CONSOLIDATO 2021, APPROVAZIONE DEL BILANCIO DI PREVISIONE FINANZIARIO 2022/2024 E ALLEGATI OBBLIGATORI

Il Responsabile del Servizio economico-finanziario

- richiamati i commi 5 e 10 dell'art. 28 del Regolamento generale di organizzazione degli uffici e dei servizi dell'Unione della Romagna Faentina che prevedono la competenza del personale dell'Unione ad intervenire sugli atti di cui il Comune sia ancora competente, benché la funzione sia stata conferita;

- attestata, con la sottoscrizione del presente parere, l'assenza di qualsiasi interesse finanziario o economico o qualsiasi altro interesse personale diretto o indiretto con riferimento allo specifico oggetto del presente procedimento, ai sensi dell'art. 6 del D.P.R. n. 62/2013;

- per i fini di cui all'articolo 49, comma 1, del D.Lgs. 18.08.2000 n. 267, considerato:

x che sul presente provvedimento è già stato reso parere tecnico favorevole;

x che l'approvazione del presente provvedimento assicura gli equilibri di bilancio per il triennio 2022/2024;

esprime, sulla proposta di deliberazione in oggetto, parere *FAVOREVOLE* in ordine alla regolarità contabile.

Lì, 22/02/2022

IL DIRIGENTE DEL SETTORE FINANZIARIO
RANDI CRISTINA

(sottoscritto digitalmente ai sensi
dell'art. 21 D.Lgs. n. 82/2005 e s.m.i.)



Certificato di Pubblicazione

Deliberazione di Consiglio comunale n. 9 del 25/02/2022

Oggetto: APPROVAZIONE DOCUMENTO UNICO DI PROGRAMMAZIONE 2022/2026, PRESA D'ATTO DEL PERIMETRO DI CONSOLIDAMENTO DEL BILANCIO CONSOLIDATO 2021, APPROVAZIONE DEL BILANCIO DI PREVISIONE FINANZIARIO 2022/2024 E ALLEGATI OBBLIGATORI

Ai sensi per gli effetti di cui all'art. 124 del D.Lgs. 18.08.2000 n. 267, copia della presente deliberazione viene pubblicata mediante affissione all'albo pretorio per 15 giorni consecutivi dal 28/02/2022

Li, 28/02/2022

L'INCARICATO DELLA PUBBLICAZIONE
BERTONI ELENA
(sottoscritto digitalmente
ai sensi dell'art. 21 D.Lgs. n. 82/2005 e s.m.i.)



Certificato di esecutività

Deliberazione del Consiglio comunale n. 9 del 25/02/2022

Oggetto: APPROVAZIONE DOCUMENTO UNICO DI PROGRAMMAZIONE 2022/2026, PRESA D'ATTO DEL PERIMETRO DI CONSOLIDAMENTO DEL BILANCIO CONSOLIDATO 2021, APPROVAZIONE DEL BILANCIO DI PREVISIONE FINANZIARIO 2022/2024 E ALLEGATI OBBLIGATORI

Si dichiara che la presente deliberazione è divenuta esecutiva decorsi 10 giorni dall'inizio della pubblicazione all'albo pretorio on-line di questo Comune.

Li, 11/03/2022

L'INCARICATO DELLA PUBBLICAZIONE
BERTONI ELENA
(sottoscritto digitalmente
ai sensi dell'art. 21 D.Lgs, n. 82/2005 e s.m.i.)